

Poder Judicial del Estado de Baja California
Estado Analítico del Ejercicio del Presupuesto de Egresos
Clasificación por Objeto de Gasto (Partida Específica)
Del 1 de enero al 31 de marzo de 2024

CAPITULO	CONCEPTO	PARTIDA		Descripción	Egresos					Subejercicio
		GENERICA	ESPECIFICA		Aprobado	Ampliaciones (Reducciones)	Modificado	Devengado	Pagado	
TOTALES					1,942,062,412.49	263,471.14	1,942,325,883.63	396,568,398.61	387,611,015.88	1,545,757,485.02
10000	SERVICIOS PERSONALES				1,546,190,359.00	263,471.14	1,546,453,830.14	320,305,346.15	318,601,059.07	1,226,148,483.99
	11000			Remuneraciones al personal de carácter permanente	644,837,853.00	0.00	644,837,853.00	136,447,702.19	136,447,702.19	508,390,150.81
		11100		Dietas	234,436,527.00	0.00	234,436,527.00	47,096,693.67	47,096,693.67	187,339,833.33
			11101	Dietas y Retribuciones	234,436,527.00		234,436,527.00	47,096,693.67	47,096,693.67	187,339,833.33
		11300		Sueldos base al personal permanente	410,401,326.00	0.00	410,401,326.00	89,351,008.52	89,351,008.52	321,050,317.48
			11301	Sueldo tabular personal permanente	410,401,326.00		410,401,326.00	89,351,008.52	89,351,008.52	321,050,317.48
	12000			Remuneraciones al personal de carácter transitorio	12,788,243.00	0.00	12,788,243.00	657,487.38	657,487.38	12,130,755.62
		12100		Honorarios asimilables a salarios	5,200,000.00	0.00	5,200,000.00	126,968.00	126,968.00	5,073,032.00
			12101	Honorarios asimilables a salarios	5,200,000.00		5,200,000.00	126,968.00	126,968.00	5,073,032.00
		12200		Sueldos base al personal eventual	7,588,243.00	0.00	7,588,243.00	530,519.38	530,519.38	7,057,723.62
			12201	Sueldo tabular personal eventual	7,588,243.00		7,588,243.00	530,519.38	530,519.38	7,057,723.62
		13100		Primas por años de servicios efectivos prestados	3,616,597.00	263,471.14	3,880,068.14	1,052,611.56	942,945.04	2,827,456.58
			13101	Primas por años de servicio efectivos prestados	3,616,597.00		3,616,597.00	789,140.42	789,140.42	2,827,456.58
			13102	Prima de antigüedad		263,471.14	263,471.14	263,471.14	153,805.62	0.00
		13200		Primas de vacaciones, dominical y gratificación de fin de año	186,325,209.00	0.00	186,325,209.00	29,726,795.53	29,704,589.28	156,598,413.47
			13202	Prima vacacional	47,904,269.00		47,904,269.00	71,447.67	71,447.67	47,832,821.33
			13203	Gratificación de fin de año	138,420,940.00		138,420,940.00	29,655,347.86	29,633,141.61	108,765,592.14
		13300		Horas extraordinarias	2,000,000.00	0.00	2,000,000.00	350,463.93	350,463.93	1,649,536.07
			13301	Tiempo extraordinario	2,000,000.00		2,000,000.00	350,463.93	350,463.93	1,649,536.07
		13400		Compensaciones	255,342,368.00	0.00	255,342,368.00	57,203,319.12	57,202,176.84	198,139,048.88
			13401	Compensaciones	255,342,368.00		255,342,368.00	57,203,319.12	57,202,176.84	198,139,048.88
	14000			Seguridad social	178,137,756.00	0.00	178,137,756.00	45,702,791.10	44,142,011.10	132,434,964.90
		14100		Aportaciones de seguridad social	155,437,756.00	0.00	155,437,756.00	27,475,904.96	27,475,904.96	127,961,851.04
			14101	Aportaciones patronales de servicio médico	64,939,083.00		64,939,083.00	12,533,422.08	12,533,422.08	52,405,660.92
			14102	Aportaciones patronales de fondo de pensiones	90,498,673.00		90,498,673.00	14,942,482.88	14,942,482.88	75,556,190.12
		14400		Aportaciones para seguros	22,700,000.00	0.00	22,700,000.00	18,226,886.14	16,666,106.14	4,473,113.86
			14401	Seguro de vida	1,900,000.00		1,900,000.00			1,900,000.00
			14410	Seguro de vida Magistrados, Jueces y Consejeros	1,800,000.00		1,800,000.00	1,560,780.00		239,220.00
			14412	Seguro Gastos médicos mayores Magistrados, Jueces y Consejeros	19,000,000.00		19,000,000.00	16,666,106.14	16,666,106.14	2,333,893.86
	15000			Otras prestaciones sociales y económicas	229,550,085.00	0.00	229,550,085.00	41,843,858.98	41,833,365.95	187,706,226.02
		15300		Prestaciones y haberes de retiro	800,000.00	0.00	800,000.00	154,159.69	154,159.69	645,840.31
			15302	Pensiones y jubilaciones por convenio otros	800,000.00		800,000.00	154,159.69	154,159.69	645,840.31
		15400		Prestaciones contractuales	222,016,643.00	0.00	222,016,643.00	40,960,803.07	40,960,803.07	181,055,839.93
			15401	Canasta básica	46,563,724.00		46,563,724.00	9,892,505.33	9,892,505.33	36,671,218.67
			15402	Bono de transporte	25,802,740.00		25,802,740.00	5,489,468.64	5,489,468.64	20,313,271.36
			15403	Previsión social múltiple	95,276,144.00		95,276,144.00	20,053,402.27	20,053,402.27	75,222,741.73
			15404	Incentivo a la eficiencia	22,150,110.00		22,150,110.00	0.00	0.00	22,150,110.00
			15405	Bono por buena disposición	6,688,516.00		6,688,516.00	1,647,602.77	1,647,602.77	5,040,913.23
			15406	Fomento educativo	18,066,424.00		18,066,424.00	3,813,107.26	3,813,107.26	14,253,316.74
			15412	Otras prestaciones contractuales	7,468,985.00		7,468,985.00	64,716.80	64,716.80	7,404,268.20
		15900		Otras prestaciones sociales y económicas	6,733,442.00	0.00	6,733,442.00	728,896.22	718,403.19	6,004,545.78
			15901	Otras prestaciones			0.00	0.00	0.00	0.00
			15913	Gastos médicos menores Magistrados, Jueces y Consejeros	6,733,442.00		6,733,442.00	728,896.22	718,403.19	6,004,545.78
	17000			Pago de estímulos a servidores públicos	33,592,248.00	0.00	33,592,248.00	7,320,316.36	7,320,316.36	26,271,931.64
		17100		Estímulos	33,592,248.00	0.00	33,592,248.00	7,320,316.36	7,320,316.36	26,271,931.64
			17101	Estímulo por productividad	33,592,248.00		33,592,248.00	7,320,316.36	7,320,316.36	26,271,931.64
20000	MATERIALES Y SUMINISTROS				41,801,361.49	0.00	41,801,361.49	4,025,436.39	3,896,238.41	37,775,925.10
	21000			Materiales de administración, emisión de documentos y artículos oficiales	17,815,833.49	0.00	17,815,833.49	852,070.98	851,148.98	16,963,762.51
		21100		Materiales, útiles y equipos menores de oficina	9,306,015.49	0.00	9,306,015.49	344,208.12	343,286.12	8,961,807.37
			21101	Materiales y útiles de oficina	8,843,472.97		8,843,472.97	280,293.02	280,293.02	8,563,179.95
			21102	Equipos menores de oficina	462,542.52		462,542.52	63,915.10	62,993.10	398,627.42
			21103	Otros equipos menores			0.00	0.00	0.00	0.00
		21200		Materiales y útiles de Impresión y reproducción	984,996.00	0.00	984,996.00	0.00	0.00	984,996.00
			21201	Materiales y útiles de Impresión y reproducción	984,996.00		984,996.00			984,996.00
		21400		Materiales, útiles y equipos menores de tecnologías de la Información y comunicación	2,661,180.00	0.00	2,661,180.00	62,769.50	62,769.50	2,598,410.50
			21401	Materiales, útiles y equipos menores de tecnologías de la Información y comunicación	2,661,180.00		2,661,180.00	62,769.50	62,769.50	2,598,410.50
		21500		Material Impreso e Información digital	1,373,799.96	0.00	1,373,799.96	223,526.85	223,526.85	1,150,273.11
			21501	Material Impreso y de apoyo Informativo	1,373,799.96		1,373,799.96	223,526.85	223,526.85	1,150,273.11
		21600		Material de limpieza	3,411,010.08	0.00	3,411,010.08	221,566.51	221,566.51	3,189,443.57
			21601	Material de limpieza	3,411,010.08		3,411,010.08	221,566.51	221,566.51	3,189,443.57
		21800		Material para el registro e identificación de bienes y personas	78,831.96	0.00	78,831.96	0.00	0.00	78,831.96
			21801	Material para credencialización	78,831.96		78,831.96			78,831.96
	22000			Alimentos y utensilios	905,452.68	0.00	905,452.68	100,596.69	99,737.19	804,855.99

Poder Judicial del Estado de Baja California
 Estado Analítico del Ejercicio del Presupuesto de Egresos
 Clasificación por Objeto del Gasto (Partida Específica)
 Del 1 de enero al 31 de marzo de 2024

CAPITULO	CONCEPTO	PARTIDA			Egresos					Subejercicio
		GENERICA	ESPECIFICA	Descripción	Aprobado	Ampliaciones/ (Reducciones)	Modificado	Devengado	Pagado	
		22100		Productos alimenticios para personas	871,452.72	0.00	871,452.72	88,655.34	87,795.84	782,797.38
			22104	Alimentación de personal	99,999.96		99,999.96			99,999.96
			22105	Agua y hielo para consumo humano	527,373.00		527,373.00	78,599.88	78,200.38	448,773.12
			22106	Artículos de cafetería	244,079.76		244,079.76	10,055.46	9,595.46	234,024.30
		22300		Utensilios para el servicio de alimentación	33,999.96	0.00	33,999.96	11,941.35	11,941.35	22,058.61
			22301	Utensilios para el servicio de alimentación	33,999.96		33,999.96	11,941.35	11,941.35	22,058.61
		24000		Materiales y artículos de construcción y de reparación	3,606,220.80	0.00	3,606,220.80	333,706.71	324,837.94	3,272,514.09
		24300		Cal, yeso y productos de yeso	310,920.84	0.00	310,920.84	0.00	0.00	310,920.84
			24301	Cal, yeso y productos de yeso	310,920.84		310,920.84			310,920.84
		24600		Materiales eléctricos y electrónico	1,112,109.96	0.00	1,112,109.96	93,413.60	88,708.33	1,018,696.36
			24601	Materiales eléctricos	1,112,109.96		1,112,109.96	93,413.60	88,708.33	1,018,696.36
		24700		Artículos metálicos para la construcción	249,871.68	0.00	249,871.68	4,871.00	4,350.45	245,000.68
			24701	Artículos metálicos para la construcción	249,871.68		249,871.68	4,871.00	4,350.45	245,000.68
		24800		Materiales complementarios	600,797.76	0.00	600,797.76	43,362.00	43,362.00	557,435.76
			24801	Materiales complementarios	600,797.76		600,797.76	43,362.00	43,362.00	557,435.76
		24900		Otros materiales y artículos de construcción y reparación	1,332,520.56	0.00	1,332,520.56	192,060.11	188,417.16	1,140,460.45
			24901	Otros materiales y artículos de construcción y reparación	1,332,520.56		1,332,520.56	192,060.11	188,417.16	1,140,460.45
		25000		Productos químicos, farmacéuticos y de laboratorio	2,268,000.00	0.00	2,268,000.00	1,782.00	1,782.00	2,266,218.00
		25300		Medicinas y productos farmacéuticos	192,000.00	0.00	192,000.00	0.00	0.00	192,000.00
			25301	Medicinas y productos farmacéuticos	192,000.00		192,000.00			192,000.00
		25400		Materiales, accesorios y suministros médicos	2,025,000.00	0.00	2,025,000.00	1,782.00	1,782.00	2,023,218.00
			25401	Materiales, accesorios y suministros médicos	2,025,000.00		2,025,000.00	1,782.00	1,782.00	2,023,218.00
		25500		Materiales, accesorios y suministros de laboratorio	51,000.00	0.00	51,000.00	0.00	0.00	51,000.00
			25501	Materiales, accesorios y suministros de laboratorio	51,000.00		51,000.00			51,000.00
		26000		Combustibles, lubricantes y aditivos	11,737,960.36	0.00	11,737,960.36	2,327,513.47	2,214,560.75	9,410,446.89
		26100		Combustibles, lubricantes y aditivos	11,737,960.36	0.00	11,737,960.36	2,327,513.47	2,214,560.75	9,410,446.89
			26101	Combustibles	11,680,294.36		11,680,294.36	2,327,513.47	2,214,560.75	9,352,780.89
			26102	Lubricantes y aditivos	57,666.00		57,666.00	0.00	0.00	57,666.00
		27000		Vestuario, blancos, prendas de protección y artículos deportivos	1,240,164.60	0.00	1,240,164.60	15,151.67	15,151.67	1,225,012.93
		27100		Vestuario y uniformes	734,164.56	0.00	734,164.56	15,151.67	15,151.67	719,012.89
			27101	Vestuario y uniformes	734,164.56		734,164.56	15,151.67	15,151.67	719,012.89
			27102	Vestuario, uniformes exclusivos del SEMEFO			0.00			0.00
		27200		Prendas de seguridad y protección personal	6,000.00	0.00	6,000.00	0.00	0.00	6,000.00
			27201	Ropa de protección personal	6,000.00		6,000.00			6,000.00
		27300		Artículos deportivos	500,000.04	0.00	500,000.04	0.00	0.00	500,000.04
			27301	Artículos deportivos	500,000.04		500,000.04			500,000.04
		29000		Herramientas, refacciones y accesorios menores	4,227,729.56	0.00	4,227,729.56	394,614.87	389,019.88	3,833,114.69
		29100		Herramientas menores	344,012.88	0.00	344,012.88	58,437.26	58,437.26	285,575.62
			29101	Herramientas menores	344,012.88		344,012.88	58,437.26	58,437.26	285,575.62
		29200		Refacciones y accesorios menores de edificios	350,352.60	0.00	350,352.60	30,360.92	30,263.93	319,991.68
			29201	Refacciones y accesorios menores de edificios	350,352.60		350,352.60	30,360.92	30,263.93	319,991.68
		29300		Refacciones y accesorios menores de mobiliario y equipo de administración	215,308.08	0.00	215,308.08	3,630.44	3,630.44	211,677.64
			29301	Refacciones y accesorios menores de mobiliario y equipo de administración	197,792.04		197,792.04	1,555.20	1,555.20	196,236.84
			29302	Refacciones y accesorios menores de Mob. Y Eq. Educativa y recreativa	17,516.04		17,516.04	2,075.24	2,075.24	15,440.80
		29400		Refacciones y accesorios menores de equipo de computo y tecnologías de la Información	766,667.04	0.00	766,667.04	181,675.99	181,675.99	584,991.05
			29401	Refacciones y accesorios menores de equipo de computo y tecnologías de la Información	766,667.04		766,667.04	181,675.99	181,675.99	584,991.05
		29600		Refacciones y accesorios menores de equipo de transporte	1,144,052.04	0.00	1,144,052.04	69,102.82	63,604.82	1,074,949.22
			29601	Refacciones y accesorios menores de equipo de transporte	1,144,052.04		1,144,052.04	69,102.82	63,604.82	1,074,949.22
		29800		Refacciones y accesorios menores de maquinaria y otros equipos	1,407,336.92	0.00	1,407,336.92	51,407.44	51,407.44	1,355,929.48
			29804	Refacciones y accesorios menores de sistemas de aire acondicionado, calefacción y refrigeración	1,340,097.00		1,340,097.00	45,842.92	45,842.92	1,294,254.08
			29805	Refacciones y accesorios menores de equipos de comunicación y telecomunicación	67,239.92		67,239.92	5,564.52	5,564.52	61,675.40
30000	SERVICIOS GENERALES				168,916,020.00	0.00	168,916,020.00	29,188,955.94	22,065,058.27	139,727,064.06
	31000			Servicios básicos	24,635,383.76	0.00	24,635,383.76	3,524,379.62	3,445,660.12	21,111,004.14
		31100		Energía eléctrica	13,200,000.04	0.00	13,200,000.04	1,614,767.00	1,556,975.00	11,585,233.04
			31101	Servicio de energía eléctrica	13,200,000.04		13,200,000.04	1,614,767.00	1,556,975.00	11,585,233.04
		31200		Gas	9,999.96	0.00	9,999.96	900.00	900.00	9,099.96
			31201	Gas butano y propano	9,999.96		9,999.96	900.00	900.00	9,099.96
		31300		Agua	3,900,000.00	0.00	3,900,000.00	852,495.20	831,567.70	3,047,504.80
			31301	Servicio de agua potable	3,900,000.00		3,900,000.00	852,495.20	831,567.70	3,047,504.80
		31400		Telefonía tradicional	1,148,049.60	0.00	1,148,049.60	238,634.76	238,634.76	909,414.84
			31401	Servicio telefónico tradicional	1,148,049.60		1,148,049.60	238,634.76	238,634.76	909,414.84

Poder Judicial del Estado de Baja California
 Estado Analítico del Ejercicio del Presupuesto de Egresos
 Clasificación por Objeto del Gasto (Partida Específica)
 Del 1 de enero al 31 de marzo de 2024


CAPITULO	CONCEPTO	PARTIDA			Egresos					Subejercicio
		GENÉRICA	ESPECÍFICA	Descripción	Aprobado	Ampliaciones/ (Reducciones)	Modificado	Devengado	Pagado	
		31500	Telefonía celular		517,531.80	0.00	517,531.80	57,415.03	57,415.03	460,116.77
			31501 Servicios de telefonía celular		517,531.80		517,531.80	57,415.03	57,415.03	460,116.77
		31700	Servicio de acceso a Internet, redes y procesamiento de Inform		4,876,730.80	0.00	4,876,730.80	584,880.02	584,880.02	4,291,850.78
			31701 Servicio de acceso a Internet, redes y procesamiento de información		4,876,730.80		4,876,730.80	584,880.02	584,880.02	4,291,850.78
		31800	Servicios postales y telegráficos		983,071.56	0.00	983,071.56	175,287.61	175,287.61	807,783.95
			31801 Servicio postal, telégrafo y mensajería		983,071.56		983,071.56	175,287.61	175,287.61	807,783.95
		32000	Servicios de arrendamiento		38,195,188.12	0.00	38,195,188.12	8,126,322.16	7,823,004.71	30,068,865.96
		32200	Arrendamiento de edificios		17,535,571.92	0.00	17,535,571.92	3,077,017.75	2,919,505.35	14,458,554.17
			32201 Arrendamiento de edificios y locales		17,535,571.92		17,535,571.92	3,077,017.75	2,919,505.35	14,458,554.17
		32300	Arrendamiento mobiliario y equipo de administración, educaci		13,398,268.20	0.00	13,398,268.20	1,191,777.28	1,191,777.28	12,206,490.92
			32301 Arrendamiento mobiliario y equipo de administración, educacional, recreativo y de bienes Informáticos		13,398,268.20		13,398,268.20	1,191,777.28	1,191,777.28	12,206,490.92
		32700	Arrendamiento de activos intangibles		6,599,028.04	0.00	6,599,028.04	3,807,667.13	3,661,862.08	2,791,360.91
			32701 Arrendamiento de activos intangibles		6,599,028.04		6,599,028.04	3,807,667.13	3,661,862.08	2,791,360.91
		32900	Otros arrendamientos		662,319.96	0.00	662,319.96	49,860.00	49,860.00	612,459.96
			32901 Otros arrendamientos		662,319.96		662,319.96	49,860.00	49,860.00	612,459.96
		33000	Servicios profesionales, clentíficos, técnicos y otros servicios		65,967,410.80	0.00	65,967,410.80	12,322,399.20	6,453,172.78	53,645,011.60
		33100	Servicios legales, de contabilidad, auditoría y relacionados		34,514,400.00	0.00	34,514,400.00	8,571,506.66	2,863,728.00	25,942,893.34
			33101 Servicios legales y asesorías en materia jurídica, económica y contable		34,514,400.00		34,514,400.00	8,571,506.66	2,863,728.00	25,942,893.34
		33200	Servicios de diseño, arquitectura, ingeniería y actividades relac		1,500,000.00	0.00	1,500,000.00	0.00	0.00	1,500,000.00
			33201 Servicios y asesorías en materia de Ingeniería, arquitectura y diseño		1,500,000.00		1,500,000.00			1,500,000.00
		33300	Servicios de consultoría administrativa, proceso, técnica y en t		3,332,000.00	0.00	3,332,000.00	0.00	0.00	3,332,000.00
			33301 Servicios de consultoría administrativa y procesos		3,332,000.00		3,332,000.00			3,332,000.00
		33400	Servicios de capacitación		1,186,027.20	0.00	1,186,027.20	20,880.00	20,880.00	1,165,147.20
			33401 Servicios de capacitación		1,186,027.20		1,186,027.20	20,880.00	20,880.00	1,165,147.20
		33600	Servicios de apoyo administrativo, traducción, fotocopiado e i		1,316,211.80	0.00	1,316,211.80	137,222.16	98,381.76	1,178,989.64
			33601 Servicio de apoyo administrativo y fotocopiado		3,999.96		3,999.96	1,398.40	1,398.40	2,601.56
			33602 Servicios de Impresión		391,750.80		391,750.80	58,334.36	49,424.36	333,416.44
			33603 Servicios de Impresión del Informe de labores		350,000.00		350,000.00	0.00	0.00	350,000.00
			33604 Otros servicios de apoyo administrativo		570,461.04		570,461.04	77,489.40	47,559.00	492,971.64
		33800	Servicios de vigilancia		24,118,771.80	0.00	24,118,771.80	3,592,790.38	3,470,183.02	20,525,981.42
			33801 Servicio de vigilancia y monitoreo		24,118,771.80		24,118,771.80	3,592,790.38	3,470,183.02	20,525,981.42
		34000	Servicios financieros, bancarios y comerciales		2,762,623.08	0.00	2,762,623.08	367,885.83	85,837.68	2,394,737.25
		34100	Servicios financieros y bancarios		925,000.08	0.00	925,000.08	208,827.79	0.00	716,172.29
			34101 Intereses, comisiones y servicios bancarios		925,000.08		925,000.08	208,827.79		716,172.29
		34300	Servicios de recaudación, traslado y custodia de valores		1,049,916.00	0.00	1,049,916.00	146,440.72	73,220.36	903,475.28
			34302 Servicio de traslado y custodia de valores		1,049,916.00		1,049,916.00	146,440.72	73,220.36	903,475.28
		34500	Seguro de bienes patrimoniales		787,707.00	0.00	787,707.00	12,617.32	12,617.32	775,089.68
			34501 Seguros de bienes patrimoniales		787,707.00		787,707.00	12,617.32	12,617.32	775,089.68
		35000	Servicios de instalación, reparación, mantenimiento y conservación		29,733,632.08	0.00	29,733,632.08	4,081,855.89	3,577,845.21	25,651,776.19
		35100	Conservación y mantenimiento menor de inmuebles		10,872,037.52	0.00	10,872,037.52	1,685,831.55	1,665,123.63	9,186,205.97
			35101 Conservación y mantenimiento menor de edificios y locales		10,872,037.52		10,872,037.52	1,685,831.55	1,665,123.63	9,186,205.97
		35200	Instalación, reparación y mantenimiento de mobiliario y equi		641,096.04	0.00	641,096.04	65,712.20	58,055.00	575,383.84
			35201 Instalación, reparación y mantenimiento de mobiliario y equipo de administración		641,096.04		641,096.04	65,712.20	58,055.00	575,383.84
		35300	Instalación, reparación y mantenimiento de equipo de comput		1,822,376.04	0.00	1,822,376.04	426,776.48	126,720.00	1,395,599.56
			35301 Instalación, reparación y mantenimiento de equipo de computo y tecnologías de la información		1,822,376.04		1,822,376.04	426,776.48	126,720.00	1,395,599.56
		35500	Reparación y mantenimiento de equipo de transporte		2,390,799.96	0.00	2,390,799.96	200,343.44	147,338.36	2,190,456.52
			35501 Reparación y mantenimiento de equipo de transporte		2,390,799.96		2,390,799.96	200,343.44	147,338.36	2,190,456.52
		35700	Instalación, reparación y mantenimiento de maquinaria, otros		6,831,877.48	0.00	6,831,877.48	1,101,705.87	1,035,065.87	5,730,171.61
			35704 Instalación, reparación y mantenimiento de sistemas de aire acondicionado, calefacción y de refrigeración		3,372,429.96		3,372,429.96	726,515.00	705,995.00	2,645,914.96
			35705 Instalación, reparación y mantenimiento de equipo de comunicación y telecomunicación		158,760.04		158,760.04	0.00	0.00	158,760.04
			35706 Instalación, reparación y mantenimiento de equipos de generación eléctrica y aparatos electrónicos		2,967,107.52		2,967,107.52	319,411.57	273,291.57	2,647,695.95
			35708 Instalación, reparación y mantenimiento de otros equipos		333,579.96		333,579.96	55,779.30	55,779.30	277,800.66
		35800	Servicios de limpieza y manejo de desechos		6,210,081.04	0.00	6,210,081.04	503,497.47	447,553.47	5,706,583.57
			35801 Servicios de limpieza		2,390,313.60		2,390,313.60	168,750.00	112,806.00	2,221,563.60
			35802 Servicio de lavandería		29,593.20		29,593.20	0.00		29,593.20


Poder Judicial del Estado de Baja California
 Estado Analítico del Ejercicio del Presupuesto de Egresos
 Clasificación por Objeto del Gasto (Partida Específica)
 Del 1 de enero al 31 de marzo de 2024


CAPITULO	CONCEPTO	PARTIDA			Egresos					Subejercicio
		GENERICA	ESPECIFICA	Descripción	Aprobado	Ampliaciones/ (Reducciones)	Modificado	Devengado	Pagado	
			35804	Servicios de recolección y manejo de desechos	3,790,174.24		3,790,174.24	334,747.47	334,747.47	3,455,426.77
		35900		Servicios de jardinería y fumigación	965,364.00	0.00	965,364.00	97,988.88	97,988.88	867,375.12
			35901	Servicios de jardinería	538,164.00		538,164.00	56,948.88	56,948.88	481,215.12
			35902	Servicios de fumigación	427,200.00		427,200.00	41,040.00	41,040.00	386,160.00
36000	Servicios de comunicación social y publicidad				10,000.00	0.00	10,000.00	0.00	0.00	10,000.00
		36100		Difusión por radio, televisión y otros medios de mensajes sobre	0.00	0.00	0.00	0.00	0.00	0.00
			36101	Servicios de difusión Institucional	0.00	0.00	0.00	0.00	0.00	0.00
		36600		Servicio de creación y difusión de contenido exclusivamente a	10,000.00	0.00	10,000.00	0.00	0.00	10,000.00
			36601	Servicio de creación y difusión de contenido exclusivamente a través de Internet	10,000.00	0.00	10,000.00	0.00	0.00	10,000.00
37000	Servicios de traslado y viáticos				4,292,782.08	0.00	4,292,782.08	352,062.19	352,559.92	3,930,719.89
		37100		Pasajes aéreos	687,440.00	0.00	687,440.00	46,931.35	40,550.36	640,508.65
			37101	Pasajes aéreos	687,440.00		687,440.00	46,931.35	40,550.36	640,508.65
		37200		Pasajes terrestres	8,007.96	0.00	8,007.96	0.00	0.00	8,007.96
			37201	Pasajes terrestres	8,007.96		8,007.96			8,007.96
		37500		Viáticos en el país	2,655,750.04	0.00	2,655,750.04	201,990.89	198,859.61	2,453,759.15
			37501	Viáticos en el país	1,114,150.00		1,114,150.00	139,119.99	138,419.99	975,030.01
			37502	Hospedaje en el país	1,521,600.00		1,521,600.00	62,870.90	60,449.62	1,458,729.10
			37503	Renta de vehículos por comisiones en el país	20,000.04		20,000.04			20,000.04
		37900		Otros servicios de traslado	941,584.08	0.00	941,584.08	113,139.95	113,139.95	828,444.13
			37902	Peajes	490,664.04	0.00	490,664.04	40,124.00	40,124.00	450,540.04
			37903	Hospedaje y pasajes de invitados	450,920.04	0.00	450,920.04	73,015.95	73,015.95	377,904.09
38000	Servicios oficiales				3,274,000.08	0.00	3,274,000.08	404,051.05	326,977.85	2,869,949.03
		38200		Gastos de orden social y cultural	1,500,000.00	0.00	1,500,000.00	200,831.28	124,459.08	1,299,168.72
			38201	Gastos de orden social y cultural	1,500,000.00		1,500,000.00	200,831.28	124,459.08	1,299,168.72
		38500		Gastos de representación	1,774,000.08	0.00	1,774,000.08	203,219.77	202,518.77	1,570,780.31
			38501	Reuniones de trabajo	1,556,840.00		1,556,840.00	203,219.77	202,518.77	1,353,620.23
			38503	Gastos de representación	217,160.08		217,160.08			217,160.08
		39000		Otros servicios generales	45,000.00	0.00	45,000.00	0.00	0.00	45,000.00
		39600		Otros gastos por responsabilidades	45,000.00	0.00	45,000.00	0.00	0.00	45,000.00
			39601	Otros gastos por responsabilidades	45,000.00	0.00	45,000.00	0.00	0.00	45,000.00
40000	TRANSFERENCIAS, ASIGNACIONES, SUBSIDIOS Y OTRAS AYUDAS				127,269,353.00	0.00	127,269,353.00	26,410,636.59	26,410,636.59	100,858,716.41
		41000		Transferencias internas y asignaciones al sector público	127,189,353.00	0.00	127,189,353.00	26,410,636.59	26,410,636.59	100,778,716.41
		41500		Transferencias a entidades para estatales no empresariales y no	127,189,353.00	0.00	127,189,353.00	26,410,636.59	26,410,636.59	100,778,716.41
			41501	Transferencias a entidades estatales no empresariales y no financieras	127,189,353.00		127,189,353.00	26,410,636.59	26,410,636.59	100,778,716.41
		44000		Ayudas sociales	80,000.00	0.00	80,000.00	0.00	0.00	80,000.00
		44500		Ayudas sociales a Instituciones sin fines de lucro	80,000.00	0.00	80,000.00	0.00	0.00	80,000.00
			44502	Cuotas a Organismos Nacionales	80,000.00		80,000.00			80,000.00
50000	BIENES MUEBLES, INMUEBLES E INTANGIBLES				36,544,119.00	0.00	36,544,119.00	3,038,023.54	3,038,023.54	33,506,095.46
		51000		Mobiliario y equipo de administración	22,635,133.49	0.00	22,635,133.49	608,016.75	608,016.75	22,027,116.74
		51100		Muebles de oficina y estantería	11,293,281.48	0.00	11,293,281.48	436,808.27	436,808.27	10,856,473.21
			51101	Muebles de oficina y estantería	11,293,281.48		11,293,281.48	436,808.27	436,808.27	10,856,473.21
		51500		Equipo de computo y tecnologías de la información	11,144,161.84	0.00	11,144,161.84	165,190.85	165,190.85	10,978,970.99
			51501	Equipo de computo y de tecnología de la Información	11,063,709.00		11,063,709.00	150,547.13	150,547.13	10,913,161.87
			51503	Equipo de cómputo diverso	80,452.84		80,452.84	14,643.72	14,643.72	65,809.12
		51900		Otros mobiliarios y equipos de administración	197,690.17	0.00	197,690.17	6,017.63	6,017.63	191,672.54
			51901	Otros mobiliarios y equipos de administración	197,690.17		197,690.17	6,017.63	6,017.63	191,672.54
		52000		Mobiliario y equipo educacional y recreativo	1,157,244.12	0.00	1,157,244.12	143,900.40	143,900.40	1,013,343.72
		52100		Equipos y aparatos audiovisuales	1,157,244.12	0.00	1,157,244.12	143,900.40	143,900.40	1,013,343.72
			52101	Equipos y aparatos audiovisuales	1,157,244.12		1,157,244.12	143,900.40	143,900.40	1,013,343.72
		54000		Vehículos y equipo terrestre	3,680,000.00	0.00	3,680,000.00	2,171,100.00	2,171,100.00	1,508,900.00
		54100		Vehículos y equipo terrestre	3,680,000.00	0.00	3,680,000.00	2,171,100.00	2,171,100.00	1,508,900.00
			54101	Vehículos y equipo terrestre	3,680,000.00		3,680,000.00	2,171,100.00	2,171,100.00	1,508,900.00
		56000		Maquinaria, otros equipos y herramientas	9,071,741.39	0.00	9,071,741.39	115,006.39	115,006.39	8,956,735.00
		56400		Sistemas de aire acondicionado, calefacción y de refrigeración	2,658,750.39	0.00	2,658,750.39	0.00	0.00	2,658,750.39
			56401	Maquinaria y equipo de aire acondicionado	2,658,750.39	0.00	2,658,750.39			2,658,750.39
		56500		Equipo de comunicación y telecomunicación	1,956,720.00	0.00	1,956,720.00	74,739.00	74,739.00	1,881,981.00
			56501	Equipo de comunicación y telecomunicación	1,956,720.00		1,956,720.00	74,739.00	74,739.00	1,881,981.00
		56600		Equipos de generación eléctrica, aparatos y accesorios eléctricos	854,300.00	0.00	854,300.00	40,267.39	40,267.39	814,032.61
			56601	Equipos de generación eléctrica, aparatos y accesorios eléctricos	854,300.00		854,300.00	40,267.39	40,267.39	814,032.61
		56900		Otros equipos	3,601,971.00	0.00	3,601,971.00	0.00	0.00	3,601,971.00
			56901	Otros equipos	3,601,971.00		3,601,971.00			3,601,971.00
60000	INVERSION PÚBLICA				7,741,200.00	0.00	7,741,200.00	0.00	0.00	7,741,200.00
		61000		Obra pública en bienes de dominio público	6,000,000.00	0.00	6,000,000.00	0.00	0.00	6,000,000.00
			61200	Edificación no habitacional	6,000,000.00	0.00	6,000,000.00	0.00	0.00	6,000,000.00

Poder Judicial del Estado de Baja California
 Estado Analítico del Ejercicio del Presupuesto de Egresos
 Clasificación por Objeto del Gasto (Partida Específica)
 Del 1 de enero al 31 de marzo de 2024

CAPITULO	CONCEPTO		PARTIDA	Descripción	Egresos					Subejercicio
	GENÉRICA	ESPECÍFICA			Aprobado	Ampliaciones/ (Reducciones)	Modificado	Devengado	Pagado	
			61201	Edificaciones no habitacionales en bienes de dominio público	6,000,000.00		6,000,000.00			6,000,000.00
	62000	Obra pública en bienes propios			1,741,200.00	0.00	1,741,200.00	0.00	0.00	1,741,200.00
		62900	Trabajos de acabados en edificaciones y otros trabajos especiales		1,741,200.00	0.00	1,741,200.00	0.00	0.00	1,741,200.00
			62901	Acabados y otros trabajos especializados en bienes propios	1,741,200.00		1,741,200.00			1,741,200.00
70000	INVERSIONES FINANCIERAS Y OTRAS PROVISIONES				13,600,000.00	0.00	13,600,000.00	13,600,000.00	13,600,000.00	0.00
	75000	Inversiones en Fideicomisos, Mandatos y Otros análogos			13,600,000.00	0.00	13,600,000.00	13,600,000.00	13,600,000.00	0.00
		75300	Inversiones en Fideicomisos del Poder Judicial		13,600,000.00	0.00	13,600,000.00	13,600,000.00	13,600,000.00	0.00
			75301	Inversiones en Fideicomisos del Poder Judicial	13,600,000.00		13,600,000.00	13,600,000.00	13,600,000.00	0.00


 Lic. Julio César García Serna
 Consejero Presidente de la Comisión de
 Administración del Consejo de la Judicatura del
 Estado de Baja California


 Mgdo. Alejandro Isaac Fragoso López
 Presidente del Tribunal Superior de Justicia y del
 Consejo de la Judicatura del Estado de Baja


 LAP Isabel Cristina Guerrero Torres
 Jefe del Departamento de
 Programación y Presupuesto