






Poder Judicial del Estado de Baja California
Gasto por Categoría Programática
Del 1 de enero al 31 de marzo de 2023



Concepto	Egresos					
	Aprobado	Ampliaciones/ (Reducciones)	Modificado	Devengado	Pagado	Subejercicio
	1	2	3 = (1 + 2)	4	5	6 = (3 - 4)
Programas						
Subsidios: Sector Social y Privado o Entidades Federativas y Municipios	0.00	0.00	0.00	0.00	0.00	0.00
Sujetos a Reglas de Operación	0.00	0.00	0.00	0.00	0.00	0.00
Otros Subsidios	0.00	0.00	0.00	0.00	0.00	0.00
Desempeño de las Funciones	1,702,962,588.91	0.00	1,702,962,588.91	338,850,031.38	331,684,876.03	1,364,112,557.53
Prestación de Servicios Públicos	1,702,962,588.91	0.00	1,702,962,588.91	338,850,031.38	331,684,876.03	1,364,112,557.53
Provisión de Bienes Públicos	0.00	0.00	0.00	0.00	0.00	0.00
Planeación, seguimiento y evaluación de políticas públicas	0.00	0.00	0.00	0.00	0.00	0.00
Promoción y fomento	0.00	0.00	0.00	0.00	0.00	0.00
Regulación y supervisión	0.00	0.00	0.00	0.00	0.00	0.00
Funciones de las Fuerzas Armadas (Únicamente Gobierno Federal)	0.00	0.00	0.00	0.00	0.00	0.00
Específicos	0.00	0.00	0.00	0.00	0.00	0.00
Proyectos de Inversión	0.00	0.00	0.00	0.00	0.00	0.00
Administrativos y de Apoyo	0.00	0.00	0.00	0.00	0.00	0.00
Apoyo al proceso presupuestario y para mejorar la eficiencia institucional	0.00	0.00	0.00	0.00	0.00	0.00
Apoyo a la función pública y al mejoramiento de la gestión	0.00	0.00	0.00	0.00	0.00	0.00
Operaciones ajenas	0.00	0.00	0.00	0.00	0.00	0.00
Compromisos	0.00	0.00	0.00	0.00	0.00	0.00
Obligaciones de cumplimiento de resolución jurisdiccional	0.00	0.00	0.00	0.00	0.00	0.00
Desastres Naturales	0.00	0.00	0.00	0.00	0.00	0.00
Obligaciones	0.00	0.00	0.00	0.00	0.00	0.00
Pensiones y jubilaciones	0.00	0.00	0.00	0.00	0.00	0.00
Aportaciones a la seguridad social	0.00	0.00	0.00	0.00	0.00	0.00
Aportaciones a fondos de estabilización	0.00	0.00	0.00	0.00	0.00	0.00
Aportaciones a fondos de inversión y reestructura de pensiones	0.00	0.00	0.00	0.00	0.00	0.00
Programas de Gasto Federalizado (Gobierno Federal)	0.00	0.00	0.00	0.00	0.00	0.00
Gasto Federalizado	0.00	0.00	0.00	0.00	0.00	0.00
Participaciones a entidades federativas y municipios	0.00	0.00	0.00	0.00	0.00	0.00
Costo financiero, deuda o apoyos a deudores y ahorradores de la banca	0.00	0.00	0.00	0.00	0.00	0.00
Adeudos de ejercicios fiscales anteriores	0.00	0.00	0.00	0.00	0.00	0.00
Total del Gasto	1,702,962,588.91	0.00	1,702,962,588.91	338,850,031.38	331,684,876.03	1,364,112,557.53


 Lic. Julia César García Serna
 Consejero Presidente de la Comisión de
 Administración del Consejo de la Judicatura del
 Estado de Baja California


 Mgdo. Alejandro Isaac Fragoso López
 Presidente del Tribunal Superior de Justicia y del
 Consejo de la Judicatura del Estado de Baja


 LAP Isabel Cristina Guerrero Torres
 Jefe del Departamento de
 Programación y Presupuesto



PODER JUDICIAL
DE BAJA CALIFORNIA

Poder Judicial del Estado de Baja California
Indicadores de Postura Fiscal
Del 1 de enero al 31 de marzo de 2023



Concepto	Estimado	Devengado	Pagado ³
I. Ingresos Presupuestarios (I=1+2)	1,712,538,262.62	417,244,904.01	417,244,904.01
1. Ingresos del Gobierno de la Entidad Federativa ¹	90,941,133.77	26,277,602.97	26,277,602.97
2. Ingresos del Sector Paraestatal ¹	1,621,597,128.85	390,967,301.04	390,967,301.04
II. Egresos Presupuestarios (II=3+4)	1,702,962,588.91	338,850,031.38	331,684,876.03
3. Egresos del Gobierno de la Entidad Federativa ²	1,702,962,588.91	338,850,031.38	331,684,876.03
4. Egresos del Sector Paraestatal ²	0.00	0.00	0.00
III. Balance Presupuestario (Superávit o Déficit) (III = I - II)	9,575,673.71	78,394,872.63	85,560,027.98


Concepto	Estimado	Devengado	Pagado ³
III. Balance presupuestario (Superávit o Déficit)	9,575,673.71	78,394,872.63	85,560,027.98
IV. Intereses, Comisiones y Gastos de la Deuda	0.00	0.00	0.00
V. Balance Primario (Superávit o Déficit) (V= III - IV)	9,575,673.71	78,394,872.63	85,560,027.98


Concepto	Estimado	Devengado	Pagado ³
A. Financiamiento	0.00	0.00	0.00
B. Amortización de la deuda	0.00	0.00	0.00
C. Financiamiento Neto (C = A - B)	0.00	0.00	0.00


1 Los Ingresos que se presentan son los ingresos presupuestario totales sin incluir los ingresos por financiamientos. Los Ingresos del Gobierno de la Entidad Federativa corresponden a los del Poder Ejecutivo, Legislativo Judicial y Autónomos

2 Los egresos que se presentan son los egresos presupuestarios totales sin incluir los egresos por amortización. Los egresos del Gobierno de la Entidad Federativa corresponden a los del Poder Ejecutivo, Legislativo, Judicial y Órganos Autónomos

3 Para Ingresos se reportan los ingresos recaudados; para egresos se reportan los egresos pagados


Lic. Julio César García Serna
Consejero Presidente de la Comisión de
Administración del Consejo de la Judicatura del
Estado de Baja California


Mgd. Alejandro Isaac Fragozo López
Presidente del Tribunal Superior de Justicia y
del Consejo de la Judicatura del Estado de Baja
California


LAP Isabel Cristina Guerrero Torres
Jefe del Departamento de Programación y
Presupuesto

Poder Judicial del Estado de Baja California
Estado Analítico del Ejercicio del Presupuesto de Egresos
Clasificación por Objeto del Gasto (Partida Específica)
Del 1 de enero al 31 de marzo de 2023

CAPITULO	CONCEPTO	PARTIDA		Descripción	Egresos					Subejercicio
		GENERICA	ESPECIFICA		Aprobado	Ampliaciones/ (Reducciones)	Modificado	Devengado	Pagado	
TOTALES					1,702,962,588.91	0.00	1,702,962,588.91	338,850,031.38	331,684,876.03	1,364,112,557.53
10000	SERVICIOS PERSONALES				1,403,809,416.00	0.00	1,403,809,416.00	306,694,152.15	305,212,291.54	1,097,115,263.85
	11000			Remuneraciones al personal de carácter permanente	598,096,404.00	0.00	598,096,404.00	128,378,042.12	128,378,042.12	469,718,361.88
		11100		Dietas	228,477,852.00	0.00	228,477,852.00	47,276,537.89	47,276,537.89	181,201,314.11
			11101	Dietas y Retribuciones	228,477,852.00	0.00	228,477,852.00	47,276,537.89	47,276,537.89	181,201,314.11
		11300		Sueldos base al personal permanente	369,618,552.00	0.00	369,618,552.00	81,101,504.23	81,101,504.23	288,517,047.77
			11301	Sueldo tabular personal permanente	369,618,552.00	0.00	369,618,552.00	81,101,504.23	81,101,504.23	288,517,047.77
	12000			Remuneraciones al personal de carácter transitorio	5,360,000.00	0.00	5,360,000.00	1,296,641.38	1,296,641.38	4,063,358.62
		12100		Honorarios asimilables a salarios	1,360,000.00	0.00	1,360,000.00	0.00	0.00	1,360,000.00
			12101	Honorarios asimilables a salarios	1,360,000.00	0.00	1,360,000.00	0.00	0.00	1,360,000.00
		12200		Sueldos base al personal eventual	4,000,000.00	0.00	4,000,000.00	1,296,641.38	1,296,641.38	2,703,358.62
			12201	Sueldo tabular personal eventual	4,000,000.00	0.00	4,000,000.00	1,296,641.38	1,296,641.38	2,703,358.62
		12300		Retribuciones por servicios de carácter social	0.00	0.00	0.00	0.00	0.00	0.00
			12301	Servicio social a estudiantes y profesionistas	0.00	0.00	0.00	0.00	0.00	0.00
	13000			Remuneraciones adicionales y especiales	403,603,607.00	0.00	403,603,607.00	81,227,465.66	80,771,293.68	322,376,141.34
		13100		Primas por años de servicios efectivos prestados	4,312,259.00	0.00	4,312,259.00	1,335,032.50	878,860.52	2,977,226.50
			13101	Primas por años de servicio efectivos prestados	3,312,259.00	0.00	3,312,259.00	752,671.34	752,671.34	2,559,587.66
			13102	Prima de antigüedad	1,000,000.00	0.00	1,000,000.00	582,361.16	126,189.18	417,638.84
		13200		Primas de vacaciones, dominical y gratificación de fin de año	170,773,514.00	0.00	170,773,514.00	26,865,037.15	26,865,037.15	143,908,476.85
			13202	Prima vacacional	43,706,656.00	0.00	43,706,656.00	151,220.31	151,220.31	43,555,435.69
			13203	Gratificación de fin de año	127,066,858.00	0.00	127,066,858.00	26,713,816.84	26,713,816.84	100,353,041.16
		13300		Horas extraordinarias	2,000,000.00	0.00	2,000,000.00	255,681.98	255,681.98	1,744,318.02
			13301	Tiempo extraordinario	2,000,000.00	0.00	2,000,000.00	255,681.98	255,681.98	1,744,318.02
		13400		Compensaciones	226,517,834.00	0.00	226,517,834.00	52,771,714.03	52,771,714.03	173,746,119.97
			13401	Compensaciones	226,517,834.00	0.00	226,517,834.00	52,771,714.03	52,771,714.03	173,746,119.97
	14000			Seguridad social	142,410,568.00	0.00	142,410,568.00	48,288,675.08	47,266,251.91	94,121,892.92
		14100		Aportaciones de seguridad social	114,380,171.00	0.00	114,380,171.00	30,050,324.61	29,027,901.44	84,329,846.39
			14101	Aportaciones patronales de servicio médico	55,922,651.00	0.00	55,922,651.00	10,864,027.77	10,817,229.17	45,058,623.23
			14102	Aportaciones patronales de fondo de pensiones	58,457,520.00	0.00	58,457,520.00	19,186,296.84	18,210,672.27	39,271,223.16
		14400		Aportaciones para seguros	28,030,397.00	0.00	28,030,397.00	18,238,350.47	18,238,350.47	9,792,046.53
			14401	Seguro de vida	4,984,813.00	0.00	4,984,813.00	1,094,578.36	1,094,578.36	3,890,234.64
			14410	Seguro de vida Magistrados, Jueces y Consejeros	2,059,840.00	0.00	2,059,840.00	1,499,040.00	1,499,040.00	560,800.00
			14411	Seguro de Gastos Médicos al personal de confianza (Mayores)	0.00	0.00	0.00	0.00	0.00	0.00
			14412	Seguro Gastos médicos mayores Magistrados, Jueces y Consejeros	20,985,744.00	0.00	20,985,744.00	15,644,732.11	15,644,732.11	5,341,011.89
	15000			Otras prestaciones sociales y económicas	205,367,946.00	0.00	205,367,946.00	40,773,692.65	40,770,427.19	164,594,253.35
		15200		Indemnizaciones	0.00	0.00	0.00	0.00	0.00	0.00
			15201	Indemnizaciones	0.00	0.00	0.00	0.00	0.00	0.00
		15300		Prestaciones y haberes de retiro	700,000.00	0.00	700,000.00	146,922.08	146,922.08	553,077.92
			15302	Pensiones y jubilaciones por convenio otros	700,000.00	0.00	700,000.00	146,922.08	146,922.08	553,077.92
		15400		Prestaciones contractuales	198,303,726.00	0.00	198,303,726.00	39,968,151.55	39,968,151.55	158,335,574.45
			15401	Canasta básica	41,540,682.00	0.00	41,540,682.00	9,467,014.87	9,467,014.87	32,073,667.13
			15402	Bono de transporte	22,948,373.00	0.00	22,948,373.00	5,188,721.64	5,188,721.64	17,759,651.36
			15403	Previsión social múltiple	85,940,917.00	0.00	85,940,917.00	19,851,059.29	19,851,059.29	66,089,857.71
			15404	Incentivo a la eficiencia	19,935,649.00	0.00	19,935,649.00	14,167.38	14,167.38	19,921,481.62
			15405	Bono por buena disposición	6,226,016.00	0.00	6,226,016.00	1,602,939.01	1,602,939.01	4,623,076.99
			15406	Fomento educativo	16,152,846.00	0.00	16,152,846.00	3,745,732.41	3,745,732.41	12,407,113.59
			15412	Otras prestaciones contractuales	5,559,243.00	0.00	5,559,243.00	98,516.95	98,516.95	5,460,726.05
		15500		Apoyo a la capacitación de los servidores públicos	0.00	0.00	0.00	0.00	0.00	0.00
			15501	Inscripción en cursos para el personal	0.00	0.00	0.00	0.00	0.00	0.00
		15900		Otras prestaciones sociales y económicas	6,364,220.00	0.00	6,364,220.00	658,619.02	655,353.56	5,705,600.98
			15901	Otras prestaciones	0.00	0.00	0.00	0.00	0.00	0.00
			15913	Gastos médicos menores Magistrados, Jueces y Consejeros	6,364,220.00	0.00	6,364,220.00	658,619.02	655,353.56	5,705,600.98
			15914	Servicios Médicos	0.00	0.00	0.00	0.00	0.00	0.00
	16000			Previsiones	12,549,802.00	0.00	12,549,802.00	0.00	0.00	12,549,802.00
		16100		Previsiones de carácter laboral, económica y de seguridad social	12,549,802.00	0.00	12,549,802.00	0.00	0.00	12,549,802.00
			16101	Reserva para incremento en percepciones	12,549,802.00	0.00	12,549,802.00	0.00	0.00	12,549,802.00
	17000			Pago de estímulos a servidores públicos	36,421,089.00	0.00	36,421,089.00	6,729,635.26	6,729,635.26	29,691,453.74
		17100		Estímulos	36,421,089.00	0.00	36,421,089.00	6,729,635.26	6,729,635.26	29,691,453.74
			17101	Estímulo por productividad	36,421,089.00	0.00	36,421,089.00	6,729,635.26	6,729,635.26	29,691,453.74
20000	MATERIALES Y SUMINISTROS				39,908,399.17	0.00	39,908,399.17	4,479,106.81	4,390,005.89	35,429,292.36
	21000			Materiales de administración, emisión de documentos y artículos oficiales	17,506,064.24	0.00	17,506,064.24	1,399,554.27	1,399,554.27	16,106,509.97
		21100		Materiales, útiles y equipos menores de oficina	9,437,044.60	0.00	9,437,044.60	798,830.04	798,830.04	8,638,214.56
			21101	Materiales y útiles de oficina	8,993,527.60	0.00	8,993,527.60	757,723.77	757,723.77	8,235,803.83
			21102	Equipos menores de oficina	443,517.00	0.00	443,517.00	41,106.27	41,106.27	402,410.73
			21103	Otros equipos menores	0.00	0.00	0.00	0.00	0.00	0.00
		21200		Materiales y útiles de impresión y reproducción	1,221,996.00	0.00	1,221,996.00	78,813.24	78,813.24	1,143,182.76

Poder Judicial del Estado de Baja California
Estado Analítico del Ejercicio del Presupuesto de Egresos
Clasificación por Objeto del Gasto (Partida Específica)
Del 1 de enero al 31 de marzo de 2023

CAPITULO	CONCEPTO	PARTIDA		Descripción	Egresos					Subejercicio
		GENERICA	ESPECIFICA		Aprobado	Ampliaciones/ (Reducciones)	Modificado	Devengado	Pagado	
			21201	Materiales y útiles de impresión y reproducción	1,221,996.00	0.00	1,221,996.00	78,813.24	78,813.24	1,143,182.76
	21400			Materiales, útiles y equipos menores de tecnologías de la información y comunicación	2,980,991.60	0.00	2,980,991.60	42,732.07	42,732.07	2,938,259.53
			21401	Materiales, útiles y equipos menores de tecnologías de la información y comunicación	2,980,991.60	0.00	2,980,991.60	42,732.07	42,732.07	2,938,259.53
	21500			Material impreso e información digital	962,800.00	0.00	962,800.00	247,902.98	247,902.98	714,897.02
			21501	Material impreso y de apoyo informativo	962,800.00	0.00	962,800.00	247,902.98	247,902.98	714,897.02
	21600			Material de limpieza	2,824,400.04	0.00	2,824,400.04	213,586.42	213,586.42	2,610,813.62
			21601	Material de limpieza	2,824,400.04	0.00	2,824,400.04	213,586.42	213,586.42	2,610,813.62
	21700			Materiales y útiles de enseñanza	0.00	0.00	0.00	0.00	0.00	0.00
			21701	Material didáctico	0.00	0.00	0.00	0.00	0.00	0.00
	21800			Material para el registro e identificación de bienes y personas	78,832.00	0.00	78,832.00	17,689.52	17,689.52	61,142.48
			21801	Material para credencialización	78,832.00	0.00	78,832.00	17,689.52	17,689.52	61,142.48
	22000			Alimentos y utensilios	816,681.56	0.00	816,681.56	94,296.26	85,144.66	722,385.30
	22100			Productos alimenticios para personas	722,145.56	0.00	722,145.56	89,418.76	80,267.16	632,726.80
			22104	Alimentación de personal	85,000.00	0.00	85,000.00	1,624.04	1,624.04	83,375.96
			22105	Agua y hielo para consumo humano	462,207.02	0.00	462,207.02	56,541.40	47,389.80	405,665.62
			22106	Artículos de cafetería	174,938.54	0.00	174,938.54	31,253.32	31,253.32	143,685.22
	22300			Utensilios para el servicio de alimentación	90,000.00	0.00	90,000.00	4,877.50	4,877.50	85,122.50
			22301	Utensilios para el servicio de alimentación	90,000.00	0.00	90,000.00	4,877.50	4,877.50	85,122.50
	23200			Insumos textiles adquiridos como materia prima	4,536.00	0.00	4,536.00	0.00	0.00	4,536.00
			23201	Insumos textiles adquiridos como materia prima	4,536.00	0.00	4,536.00	0.00	0.00	4,536.00
	24000			Materiales y artículos de construcción y de reparación	3,085,318.04	0.00	3,085,318.04	461,803.75	445,927.75	2,623,514.29
	24200			Cemento y productos de concreto	0.00	0.00	0.00	0.00	0.00	0.00
			24201	Cemento y productos de concreto	0.00	0.00	0.00	0.00	0.00	0.00
	24300			Cal, yeso y productos de yeso	196,114.00	0.00	196,114.00	21,898.60	21,898.60	174,215.40
			24301	Cal, yeso y productos de yeso	196,114.00	0.00	196,114.00	21,898.60	21,898.60	174,215.40
	24400			Madera y productos de madera	0.00	0.00	0.00	0.00	0.00	0.00
			24401	Madera y productos de madera	0.00	0.00	0.00	0.00	0.00	0.00
	24500			Vidrio y productos de vidrio	0.00	0.00	0.00	0.00	0.00	0.00
			24501	Vidrio y productos de vidrio	0.00	0.00	0.00	0.00	0.00	0.00
	24600			Material eléctrico y electrónico	1,050,384.04	0.00	1,050,384.04	160,536.30	160,536.30	889,847.74
			24601	Material eléctrico	1,050,384.04	0.00	1,050,384.04	160,536.30	160,536.30	889,847.74
	24700			Artículos metálicos para la construcción	168,476.00	0.00	168,476.00	8,672.32	8,672.32	159,803.68
			24701	Artículos metálicos para la construcción	168,476.00	0.00	168,476.00	8,672.32	8,672.32	159,803.68
	24800			Materiales complementarios	669,768.00	0.00	669,768.00	83,678.40	67,802.40	586,089.60
			24801	Materiales complementarios	669,768.00	0.00	669,768.00	83,678.40	67,802.40	586,089.60
	24900			Otros materiales y artículos de construcción y reparación	1,000,576.00	0.00	1,000,576.00	187,018.13	187,018.13	813,557.87
			24901	Otros materiales y artículos de construcción y reparación	1,000,576.00	0.00	1,000,576.00	187,018.13	187,018.13	813,557.87
	25000			Productos químicos, farmacéuticos y de laboratorio	2,113,150.00	0.00	2,113,150.00	2,995.39	2,995.39	2,110,154.61
	25300			Medicinas y productos farmacéuticos	193,605.00	0.00	193,605.00	0.00	0.00	193,605.00
			25301	Medicinas y productos farmacéuticos	193,605.00	0.00	193,605.00	0.00	0.00	193,605.00
	25400			Materiales, accesorios y suministros médicos	1,897,057.00	0.00	1,897,057.00	2,995.39	2,995.39	1,894,061.61
			25401	Materiales, accesorios y suministros médicos	1,897,057.00	0.00	1,897,057.00	2,995.39	2,995.39	1,894,061.61
	25500			Materiales, accesorios y suministros de laboratorio	22,488.00	0.00	22,488.00	0.00	0.00	22,488.00
			25501	Materiales, accesorios y suministros de laboratorio	22,488.00	0.00	22,488.00	0.00	0.00	22,488.00
	25600			Fibras sintéticas hules plásticos y derivados	0.00	0.00	0.00	0.00	0.00	0.00
			25601	Fibras sintéticas hules plásticos y derivados	0.00	0.00	0.00	0.00	0.00	0.00
	26000			Combustibles, lubricantes y aditivos	10,853,055.92	0.00	10,853,055.92	2,200,188.65	2,162,009.79	8,652,867.27
	26100			Combustibles, lubricantes y aditivos	10,853,055.92	0.00	10,853,055.92	2,200,188.65	2,162,009.79	8,652,867.27
			26101	Combustibles	10,799,505.92	0.00	10,799,505.92	2,199,603.65	2,161,424.79	8,599,902.27
			26102	Lubricantes y aditivos	53,550.00	0.00	53,550.00	585.00	585.00	52,965.00
	27000			Vestuario, blancos, prendas de protección y artículos deportivos	657,242.00	0.00	657,242.00	0.00	0.00	657,242.00
	27100			Vestuario y uniformes	454,650.00	0.00	454,650.00	0.00	0.00	454,650.00
			27101	Vestuario y uniformes	454,650.00	0.00	454,650.00	0.00	0.00	454,650.00
			27102	Vestuario, uniformes exclusivos del SEMEFO	0.00	0.00	0.00	0.00	0.00	0.00
	27200			Prendas de seguridad y protección personal	2,592.00	0.00	2,592.00	0.00	0.00	2,592.00
			27201	Ropa de protección personal	2,592.00	0.00	2,592.00	0.00	0.00	2,592.00
	27300			Artículos deportivos	200,000.00	0.00	200,000.00	0.00	0.00	200,000.00
			27301	Artículos deportivos	200,000.00	0.00	200,000.00	0.00	0.00	200,000.00
	29000			Herramientas, refacciones y accesorios menores	4,876,887.41	0.00	4,876,887.41	320,268.49	294,374.03	4,556,618.92
	29100			Herramientas menores	291,688.00	0.00	291,688.00	63,885.79	63,885.79	227,802.21
			29101	herramientas menores	291,688.00	0.00	291,688.00	63,885.79	63,885.79	227,802.21
	29200			Refacciones y accesorios menores de edificios	335,843.00	0.00	335,843.00	14,752.36	14,752.36	321,090.64
			29201	Refacciones y accesorios menores de edificios	335,843.00	0.00	335,843.00	14,752.36	14,752.36	321,090.64
	29300			Refacciones y accesorios menores de mobiliario y equipo de administración	232,875.00	0.00	232,875.00	19,980.00	19,980.00	212,895.00
			29301	Refacciones y accesorios menores de mobiliario y equipo de administración	158,432.00	0.00	158,432.00	19,980.00	19,980.00	138,452.00
			29302	Refacciones y accesorios menores de Mob. Y Eq. Educativo y recreativo	74,443.00	0.00	74,443.00	0.00	0.00	74,443.00
	29400			Refacciones y accesorios menores de equipo de computo y telecomunicaciones	1,660,010.41	0.00	1,660,010.41	18,754.07	18,754.07	1,641,256.34

Poder Judicial del Estado de Baja California
Estado Analítico del Ejercicio del Presupuesto de Egresos
Clasificación por Objeto del Gasto (Partida Específica)
Del 1 de enero al 31 de marzo de 2023

CAPITULO	CONCEPTO	PARTIDA		Descripción	Egresos					Subejercicio
		GENERICA	ESPECIFICA		Aprobado	Ampliaciones/ (Reducciones)	Modificado	Devengado	Pagado	
			34401	Seguros de responsabilidad patrimonial y fianzas	0.00	0.00	0.00	0.00	0.00	0.00
	34500			Seguro de bienes patrimoniales	943,663.00	0.00	943,663.00	125,675.21	125,675.21	817,987.79
			34501	Seguros de bienes patrimoniales	943,663.00	0.00	943,663.00	125,675.21	125,675.21	817,987.79
	35000			Servicios de Instalación, reparación, mantenimiento y conservación	24,525,306.02	0.00	24,525,306.02	4,105,828.24	3,943,658.58	20,419,477.78
	35100			Conservación y mantenimiento menor de inmuebles	8,146,820.00	0.00	8,146,820.00	1,605,810.02	1,583,945.44	6,541,009.98
			35101	Conservación y mantenimiento menor de edificios y locales	8,146,820.00	0.00	8,146,820.00	1,605,810.02	1,583,945.44	6,541,009.98
	35200			Instalación, reparación y mantenimiento de mobiliario y equipo	616,652.00	0.00	616,652.00	180,630.00	180,630.00	436,022.00
			35201	Instalación, reparación y mantenimiento de mobiliario y equipo de administración	616,652.00	0.00	616,652.00	180,630.00	180,630.00	436,022.00
	35300			Instalación, reparación y mantenimiento de equipo de computo	1,806,091.00	0.00	1,806,091.00	406,944.40	406,944.40	1,399,146.60
			35301	Instalación, reparación y mantenimiento de equipo de computo y tecnologías de la información	1,806,091.00	0.00	1,806,091.00	406,944.40	406,944.40	1,399,146.60
	35400			Instalación, reparación y mantenimiento de equipo e instrumental medico y de laboratorio	0.00	0.00	0.00	0.00	0.00	0.00
			35401	Instalación, reparación y mantenimiento de equipo e instrumental medico y de laboratorio	0.00	0.00	0.00	0.00	0.00	0.00
	35500			Reparación y mantenimiento de equipo de transporte	1,914,000.00	0.00	1,914,000.00	478,883.45	395,588.37	1,435,116.55
			35501	Reparación y mantenimiento de equipo de transporte	1,914,000.00	0.00	1,914,000.00	478,883.45	395,588.37	1,435,116.55
	35700			Instalación, reparación y mantenimiento de maquinaria, otros	6,827,328.00	0.00	6,827,328.00	939,110.70	900,460.70	5,888,217.30
			35704	Instalación, reparación y mantenimiento de sistemas de aire acondicionado, calefacción y de refrigeración	2,915,940.00	0.00	2,915,940.00	382,121.24	343,471.24	2,533,818.76
			35705	Instalación, reparación y mantenimiento de equipo de comunicación y telecomunicación	77,000.00	0.00	77,000.00	0.00	0.00	77,000.00
			35706	Instalación, reparación y mantenimiento de equipos de generación eléctrica y aparatos electrónicos	2,833,612.00	0.00	2,833,612.00	387,911.12	387,911.12	2,445,700.88
			35708	Instalación, reparación y mantenimiento de otros equipos	1,000,776.00	0.00	1,000,776.00	169,078.34	169,078.34	831,697.66
	35800			Servicios de limpieza y manejo de desechos	4,599,802.02	0.00	4,599,802.02	457,038.47	457,038.47	4,142,763.55
			35801	Servicios de limpieza	1,500,372.00	0.00	1,500,372.00	101,425.60	101,425.60	1,398,946.40
			35802	Servicio de lavandería	27,593.02	0.00	27,593.02	0.00	0.00	27,593.02
			35804	Servicios de recolección y manejo de desechos	3,071,837.00	0.00	3,071,837.00	355,612.87	355,612.87	2,716,224.13
	35900			Servicios de Jardinería y fumigación	614,613.00	0.00	614,613.00	37,411.20	19,051.20	577,201.80
			35901	Servicios de Jardinería	287,332.00	0.00	287,332.00	3,877.20	3,877.20	283,454.80
			35902	Servicios de fumigación	327,281.00	0.00	327,281.00	33,534.00	15,174.00	293,747.00
	36000			Servicios de comunicación social y publicidad	0.00	0.00	0.00	0.00	0.00	0.00
	36100			Difusión por radio, televisión y otros medios de mensajes sobre	0.00	0.00	0.00	0.00	0.00	0.00
			36101	Servicios de difusión institucional	0.00	0.00	0.00	0.00	0.00	0.00
	37000			Servicios de traslado y viáticos	3,350,541.84	0.00	3,350,541.84	331,374.86	328,662.86	3,019,166.98
	37100			Pasajes aéreos	605,000.00	0.00	605,000.00	85,608.04	85,608.04	519,391.96
			37101	Pasajes aéreos	605,000.00	0.00	605,000.00	85,608.04	85,608.04	519,391.96
	37200			Pasajes terrestres	7,700.04	0.00	7,700.04	0.00	0.00	7,700.04
			37201	Pasajes terrestres	7,700.04	0.00	7,700.04	0.00	0.00	7,700.04
			37202	Pasaje terrestre presos	0.00	0.00	0.00	0.00	0.00	0.00
	37500			Viáticos en el país	1,945,100.08	0.00	1,945,100.08	171,428.82	171,428.82	1,773,671.26
			37501	Viáticos en el país	1,129,100.08	0.00	1,129,100.08	130,200.00	130,200.00	998,900.08
			37502	Hospedaje en el país	801,000.00	0.00	801,000.00	41,228.82	41,228.82	759,771.18
			37503	Renta de vehículos por comisiones en el país	15,000.00	0.00	15,000.00	0.00	0.00	15,000.00
	37600			Viáticos en el extranjero	0.00	0.00	0.00	0.00	0.00	0.00
			37601	Viáticos en el extranjero	0.00	0.00	0.00	0.00	0.00	0.00
			37602	Hospedaje en el extranjero	0.00	0.00	0.00	0.00	0.00	0.00
	37900			Otros servicios de traslado	792,741.72	0.00	792,741.72	74,338.00	71,626.00	718,403.72
			37901	Otros servicios por comisiones en el país y en el extranjero	0.00	0.00	0.00	0.00	0.00	0.00
			37902	Peajes	499,841.64	0.00	499,841.64	67,614.00	67,614.00	432,227.64
			37903	Hospedaje y pasajes de invitados	292,900.08	0.00	292,900.08	6,724.00	4,012.00	286,176.08
	38000			Servicios oficiales	3,904,823.96	0.00	3,904,823.96	653,893.25	648,141.85	3,250,930.71
	38200			Gastos de orden social y cultural	2,500,000.00	0.00	2,500,000.00	469,177.38	467,254.98	2,030,822.62
			38201	Gastos de orden social y cultural	2,500,000.00	0.00	2,500,000.00	469,177.38	467,254.98	2,030,822.62
	38500			Gastos de representación	1,404,823.96	0.00	1,404,823.96	184,715.87	180,886.87	1,220,108.09
			38501	Reuniones de trabajo	950,199.96	0.00	950,199.96	180,935.87	177,106.87	769,264.09
			38503	Gastos de representación	454,624.00	0.00	454,624.00	3,780.00	3,780.00	450,844.00
	39000			Otros servicios generales	0.00	0.00	0.00	0.00	0.00	0.00
	39200			Impuestos y derechos	0.00	0.00	0.00	0.00	0.00	0.00
			39201	Impuestos y derechos	0.00	0.00	0.00	0.00	0.00	0.00
	39600			Otros gastos por responsabilidades	0.00	0.00	0.00	0.00	0.00	0.00
			39601	Otros gastos por responsabilidades	0.00	0.00	0.00	0.00	0.00	0.00
40000	TRANSFERENCIAS, ASIGNACIONES, SUBSIDIOS Y OTRAS AYUDAS				64,736,907.00	0.00	64,736,907.00	781,714.20	781,714.20	63,955,192.80
41000	Transferencias Internas y asignaciones al sector público				64,651,907.00	0.00	64,651,907.00	781,714.20	781,714.20	63,870,192.80

Poder Judicial del Estado de Baja California
Estado Analítico del Ejercicio del Presupuesto de Egresos
Clasificación por Objeto del Gasto (Partida Específica)
Del 1 de enero al 31 de marzo de 2023

CAPITULO	CONCEPTO	PARTIDA		Descripción	Egresos					Subejercicio
		GENERICA	ESPECIFICA		Aprobado	Ampliaciones/ (Reducciones)	Modificado	Devengado	Pagado	
		41500		Transferencias a entidades para estatales no empresariales y no empresariales y no financieras	64,651,907.00	0.00	64,651,907.00	781,714.20	781,714.20	63,870,192.80
			41501	Transferencias a entidades estatales no empresariales y no financieras	64,651,907.00	0.00	64,651,907.00	781,714.20	781,714.20	63,870,192.80
44000	Ayudas sociales				85,000.00	0.00	85,000.00	0.00	0.00	85,000.00
		44500		Ayudas sociales a instituciones sin fines de lucro	85,000.00	0.00	85,000.00	0.00	0.00	85,000.00
			44502	Cuotas a Organismos Nacionales	85,000.00	0.00	85,000.00	0.00	0.00	85,000.00
50000	BIENES MUEBLES, INMUEBLES E INTANGIBLES				32,573,145.27	0.00	32,573,145.27	680,032.43	680,032.43	31,893,112.84
	51000			Mobiliario y equipo de administración	11,557,067.67	0.00	11,557,067.67	411,967.57	411,967.57	11,145,100.10
		51100		Muebles de oficina y estantería	4,013,182.66	0.00	4,013,182.66	199,941.57	199,941.57	3,813,241.09
			51101	Muebles de oficina y estantería	4,013,182.66	0.00	4,013,182.66	199,941.57	199,941.57	3,813,241.09
		51200		Muebles, excepto de oficina y estantería	0.00	0.00	0.00	0.00	0.00	0.00
			51201	Muebles, excepto de oficina y estantería	0.00	0.00	0.00	0.00	0.00	0.00
		51500		Equipo de computo y tecnologías de la información	5,848,838.31	0.00	5,848,838.31	146,770.26	146,770.26	5,702,068.05
			51501	Equipo de computo y de tecnología de la información	5,114,062.15	0.00	5,114,062.15	43,843.54	43,843.54	5,070,218.61
			51502	Adquisición de Impresor	359,897.63	0.00	359,897.63	4,999.05	4,999.05	354,898.58
			51503	Equipo de cómputo diverso	374,878.53	0.00	374,878.53	97,927.67	97,927.67	276,950.86
		51900		Otros mobiliarios y equipos de administración	1,695,046.70	0.00	1,695,046.70	65,255.74	65,255.74	1,629,790.96
			51901	Otros mobiliarios y equipos de administración	1,695,046.70	0.00	1,695,046.70	65,255.74	65,255.74	1,629,790.96
52000	Mobiliario y equipo educacional y recreativo				1,214,954.52	0.00	1,214,954.52	231,128.86	231,128.86	983,825.66
		52100		Equipos y aparatos audiovisuales	1,192,274.52	0.00	1,192,274.52	231,128.86	231,128.86	961,145.66
			52101	Equipos y aparatos audiovisuales	1,192,274.52	0.00	1,192,274.52	231,128.86	231,128.86	961,145.66
		52300		Cámaras fotográficas y de video	22,680.00	0.00	22,680.00	0.00	0.00	22,680.00
			52301	Cámaras fotográficas y de video	22,680.00	0.00	22,680.00	0.00	0.00	22,680.00
		52900		Otro mobiliario y equipo educacional y recreativo	0.00	0.00	0.00	0.00	0.00	0.00
			52901	Otro mobiliario y equipo educacional y recreativo	0.00	0.00	0.00	0.00	0.00	0.00
53000	Equipos e instrumental medico y de laboratorio				0.00	0.00	0.00	0.00	0.00	0.00
		53200		Instrumental médico y de laboratorio	0.00	0.00	0.00	0.00	0.00	0.00
			53101	Equipo médico y de laboratorio	0.00	0.00	0.00	0.00	0.00	0.00
			53201	Instrumental médico y de laboratorio	0.00	0.00	0.00	0.00	0.00	0.00
54000	Vehículos y equipo terrestre				1,870,305.00	0.00	1,870,305.00	0.00	0.00	1,870,305.00
		54100		Vehículos y equipo terrestre	1,870,305.00	0.00	1,870,305.00	0.00	0.00	1,870,305.00
			54101	Vehículos y equipo terrestre	1,870,305.00	0.00	1,870,305.00	0.00	0.00	1,870,305.00
55000					139,946.00	0.00	139,946.00	0.00	0.00	139,946.00
		55100			139,946.00	0.00	139,946.00	0.00	0.00	139,946.00
			55101	Equipo de defensa y seguridad	139,946.00	0.00	139,946.00	0.00	0.00	139,946.00
56000	Maquinaria, otros equipos y herramientas				17,790,872.08	0.00	17,790,872.08	36,936.00	36,936.00	17,753,936.08
		56400		Sistemas de aire acondicionado, calefacción y de refrigeración	16,084,427.00	0.00	16,084,427.00	36,936.00	36,936.00	16,047,491.00
			56401	Maquinaria y equipo de aire acondicionado	16,084,427.00	0.00	16,084,427.00	36,936.00	36,936.00	16,047,491.00
		56500		Equipo de comunicación y telecomunicación	1,493,700.33	0.00	1,493,700.33	0.00	0.00	1,493,700.33
			56501	Equipo de comunicación y telecomunicación	1,493,700.33	0.00	1,493,700.33	0.00	0.00	1,493,700.33
		56600		Equipos de generación eléctrica, aparatos y accesorios eléctricos	197,744.75	0.00	197,744.75	0.00	0.00	197,744.75
			56601	Equipos de generación eléctrica, aparatos y accesorios eléctricos	197,744.75	0.00	197,744.75	0.00	0.00	197,744.75
		56700		Herramientas y maquinas-herramienta	15,000.00	0.00	15,000.00	0.00	0.00	15,000.00
			56701	Herramientas y maquinas-herramienta	15,000.00	0.00	15,000.00	0.00	0.00	15,000.00
		56900		Otros equipos	0.00	0.00	0.00	0.00	0.00	0.00
			56901	Otros equipos	0.00	0.00	0.00	0.00	0.00	0.00
59000	Activos Intangibles				0.00	0.00	0.00	0.00	0.00	0.00
		59700		Licencias informáticas e intelectuales	0.00	0.00	0.00	0.00	0.00	0.00
			59701	Licencias informáticas e intelectuales	0.00	0.00	0.00	0.00	0.00	0.00
60000	INVERSION PÚBLICA				4,000,000.00	0.00	4,000,000.00	0.00	0.00	4,000,000.00
	62000			Obra pública en bienes propios	4,000,000.00	0.00	4,000,000.00	0.00	0.00	4,000,000.00
		62900		Trabajos de acabados en edificaciones y otros trabajos especiales	4,000,000.00	0.00	4,000,000.00	0.00	0.00	4,000,000.00
			62901	Acabados y otros trabajos especializados en bienes propios	4,000,000.00	0.00	4,000,000.00	0.00	0.00	4,000,000.00
70000	INVERSIONES FINANCIERAS Y OTRAS PROVISIONES				9,000,000.00	0.00	9,000,000.00	0.00	0.00	9,000,000.00
	75000			Inversiones en Fideicomisos, Mandatos y Otros análogos	9,000,000.00	0.00	9,000,000.00	0.00	0.00	9,000,000.00
		75300		Inversiones en Fideicomisos del Poder Judicial	9,000,000.00	0.00	9,000,000.00	0.00	0.00	9,000,000.00
			75301	Inversiones en Fideicomisos del Poder Judicial	9,000,000.00	0.00	9,000,000.00	0.00	0.00	9,000,000.00

Lic. Julio César García Serna
Consejero Presidente de la Comisión de
Administración del Consejo de la Judicatura del
Estado de Baja California

Mgdo. Alejandro Isaac Fragoso López
Presidente del Tribunal Superior de Justicia y del
Consejo de la Judicatura del Estado de Baja

LAP Isabel Cristina Guerrero Torres
Jefe del Departamento de
Programación y Presupuesto