

# **Poder Judicial del Estado de Baja California**





## **Programación Anual 2022 Avance Programático y Presupuestal Primer Trimestre**


**Consejo de la Judicatura**

**Poder Judicial del Estado de Baja California**  
 Conciliación entre los Ingresos Presupuestarios y Contables  
 Correspondiente del 1 de enero al 31 de marzo de 2022  
 (Cifras en pesos)

<b>1. Ingresos Presupuestarios</b>	<b>346,226,066.94</b>
<b>2. Más ingresos contables no presupuestarios</b>	<b>1,253,840.90</b>
Ingresos Financieros	0.00
Incremento por variación de inventarios	0.00
Disminución del exceso de estimaciones por pérdida o deterioro u obsolescencia	0.00
Disminución del exceso de provisiones	0.00
Otros ingresos y beneficios varios	1,253,840.90
Otros ingresos contables no presupuestarios	0.00
<b>3. Menos ingresos presupuestarios no contables</b>	<b>0.00</b>
Aprovechamientos capital	0.00
Ingresos derivados de financiamientos	0.00
Otros Ingresos presupuestarios no contables	0.00
<b>4. Ingresos Contables (4 = 1 + 2 - 3)</b>	<b>347,479,907.84</b>

  
 C.P. María Dolores Gutiérrez Balboa  
 Jefe del Departamento de  
 Contabilidad y Finanzas

  
 Mgdo. Alejandro Isaac Fragozo López  
 Presidente del Tribunal Superior de  
 Justicia y del Consejo de la Judicatura del  
 Estado de Baja California

  
 LAP Isabel Cristina Guerrero Torres  
 Jefe del Departamento de Programación y  
 Presupuesto


**Poder Judicial del Estado de Baja California**  
**Conciliación entre los Egresos Presupuestarios y los Gastos Contables**  
**Correspondiente del 1 de enero al 31 de marzo de 2022**  
**(Cifras en pesos)**


<b>1. Total de egresos (presupuestarios)</b>	<b>263,035,384.89</b>
----------------------------------------------	-----------------------


<b>2. Menos egresos presupuestarios no contables</b>	<b>7,584,414.10</b>
Materias Primas y Materiales de Produccion y Comercializacion	0.00
Materiales y Suministros	0.00
Mobiliario y equipo de administración	4,314.10
Mobiliario y equipo educacional y recreativo	0.00
Equipo e instrumental médico y de laboratorio	0.00
Vehículos y equipo de transporte	2,580,100.00
Equipo de defensa y seguridad	0.00
Maquinaria, otros equipos y herramientas	0.00
Activos biológicos	0.00
Bienes inmuebles	0.00
Activos intangibles	0.00
Obra Pública en Bienes de Dominio Público	0.00
Obra Pública en Bienes Propios	0.00
Acciones y participaciones de capital	0.00
Compra de títulos y valores	0.00
Concesion de Prestamos	0.00
Inversiones en fideicomisos, mandatos y otros análogos	5,000,000.00
Provisiones para contingencias y otras erogaciones especiales	0.00
Amortización de la deuda publica	0.00
Adeudos de ejercicios fiscales anteriores (ADEFAS)	0.00
Otros Egresos Presupuestales No Contables	0.00

<b>3. Más Gasto Contables No Presupuestales</b>	<b>1,626,060.12</b>
Estimaciones, depreciaciones, deterioros, obsolescencia y amortizaciones	47,020.23
Provisiones	0.00
Disminución de inventarios	0.00
Aumento por insuficiencia de estimaciones por pérdida o deterioro u obsolescencia	0.00
Aumento por insuficiencia de provisiones	0.00
Otros Gastos	1,579,039.89
Otros Gastos Contables No Presupuestales	0.00

<b>4. Total de Gasto Contable (4 = 1 - 2 + 3)</b>	<b>257,077,030.91</b>
---------------------------------------------------	-----------------------

  
 C.P. María Dolores Gutiérrez Balboa  
 Jefe del Departamento de  
 Contabilidad y Finanzas

  
 Mgdo. Alejandro Isaac Fragozo López  
 Presidente del Tribunal Superior de Justicia  
 y del Consejo de la Judicatura del Estado de  
 Baja California

  
 LAP Isabel Cristina Guerrero Torres,  
 Jefe del Departamento de Programación  
 y Presupuesto



**PODER JUDICIAL**  
DE BAJA CALIFORNIA

**Poder Judicial del Estado de Baja California**  
**Estado Analítico del Ejercicio del Presupuesto de Egresos**  
**Clasificación Administrativa**  
**Del 1 de enero al 31 de marzo de 2022**



Concepto	Egresos					Subejercicio 6 = ( 3 - 4 )
	Aprobado	Ampliaciones/ (Reducciones)	Modificado	Devengado	Pagado	
	1	2	3 = ( 1 + 2 )	4	5	
Poder Judicial	1,184,806,100.00	0.00	1,184,806,100.00	263,035,384.89	262,036,860.68	921,770,715.11
Dependencia o Unidad Administrativa 2	0.00	0.00	0.00	0.00	0.00	0.00
Dependencia o Unidad Administrativa 3	0.00	0.00	0.00	0.00	0.00	0.00
Dependencia o Unidad Administrativa 4	0.00	0.00	0.00	0.00	0.00	0.00
Dependencia o Unidad Administrativa 6	0.00	0.00	0.00	0.00	0.00	0.00
Dependencia o Unidad Administrativa 7	0.00	0.00	0.00	0.00	0.00	0.00
Dependencia o Unidad Administrativa 8	0.00	0.00	0.00	0.00	0.00	0.00
Dependencia o Unidad Administrativa 9	0.00	0.00	0.00	0.00	0.00	0.00
Dependencia o Unidad Administrativa xx	0.00	0.00	0.00	0.00	0.00	0.00
<b>Total del Gasto</b>	<b>1,184,806,100.00</b>	<b>0.00</b>	<b>1,184,806,100.00</b>	<b>263,035,384.89</b>	<b>262,036,860.68</b>	<b>921,770,715.11</b>

Lic. Julio César García Serna  
Consejero Presidente de la Comisión de  
Administración del Consejo de la Judicatura del  
Estado de Baja California

Mgd. Alejandro Isaac Fragozo López  
Presidente del Tribunal Superior de Justicia y del  
Consejo de la Judicatura del Estado de Baja  
California

LAP Isabel Cristina Guerrero Torres  
Jefe del Departamento de  
Programación y Presupuesto

Rubro de Ingresos	Ingreso					
	Estimado	Ampliaciones y Reducciones	Modificado	Devengado	Recaudado	Diferencia
	(1)	(2)	(3= 1 + 2)	(4)	(5)	(6 = 5 - 1)
Impuestos	0.00	0.00	0.00	0.00	0.00	0.00
Cuotas y Aportaciones de Seguridad Social	0.00	0.00	0.00	0.00	0.00	0.00
Contribuciones de Mejoras	0.00	0.00	0.00	0.00	0.00	0.00
Derechos		0.00	0.00	1,161,296.38	1,161,296.38	1,161,296.38
Productos		0.00	0.00	1,523,099.52	1,523,099.52	1,523,099.52
Aprovechamientos	0.00	0.00	0.00	0.00	0.00	0.00
Ingresos por Ventas de Bienes, Prestación de Servicios y Otros Ingresos	0.00	0.00	0.00	4,567.04	4,567.04	4,567.04
Participaciones, Aportaciones, convenios, Incentivos Derivados de la Colaboración Fiscal y Fondos Distintos de Aportaciones	0.00	0.00	0.00	0.00	0.00	0.00
Transferencias, Asignaciones, Subsidios y Subvenciones, y Pensiones y Jubilaciones	1,184,806,100.00	0.00	1,184,806,100.00	343,537,104.00	343,537,104.00	-841,268,996.00
Ingresos Derivados de Financiamientos	0.00	0.00	0.00	0.00	0.00	0.00
<b>Total</b>	<b>1,184,806,100.00</b>	<b>0.00</b>	<b>1,184,806,100.00</b>	<b>346,226,066.94</b>	<b>346,226,066.94</b>	<b>-838,580,033.06</b>
				<b>Ingresos excedentes<sup>1</sup></b>		

Estado Analítico de Ingresos Por Fuente de Financiamiento	Ingreso					
	Estimado	Ampliaciones y Reducciones	Modificado	Devengado	Recaudado	Diferencia
	(1)	(2)	(3= 1 + 2)	(4)	(5)	(6 = 5 - 1)
<b>Ingresos del Poder Ejecutivo Estatal</b>	<b>0.00</b>	<b>0.00</b>	<b>0.00</b>	<b>2,684,395.90</b>	<b>2,684,395.90</b>	<b>2,684,395.90</b>
Impuestos	0.00	0.00	0.00	0.00	0.00	0.00
Cuotas y aportaciones de Seguridad Social						
Contribuciones de Mejoras	0.00	0.00	0.00	0.00	0.00	0.00
Derechos	0.00	0.00	0.00	1,161,296.38	1,161,296.38	1,161,296.38
Productos <sup>1</sup>	0.00	0.00	0.00	1,523,099.52	1,523,099.52	1,523,099.52
Aprovechamientos <sup>2</sup>	0.00	0.00	0.00	0.00	0.00	0.00
Participaciones, Aportaciones, convenios, Incentivos Derivados de la Colaboración Fiscal y Fondos Distintos de Aportaciones	0.00	0.00	0.00	0.00	0.00	0.00
Transferencias, Asignaciones, Subsidios y Otras Ayudas	0.00	0.00	0.00	0.00	0.00	0.00
<b>Ingresos de los Entes Públicos, de los Poderes Legislativo y Judicial, de los Órganos Autónomos y del Sector Paraestatal o Paramunicipal, así como de las Empresas Productivas del Estado.</b>	<b>1,184,806,100.00</b>	<b>0.00</b>	<b>1,184,806,100.00</b>	<b>343,541,671.04</b>	<b>343,541,671.04</b>	<b>-841,264,428.96</b>
Cuotas y Aportaciones de Seguridad Social	0.00	0.00	0.00	0.00	0.00	0.00
Productos <sup>1</sup>						
Ingresos por Venta de Bienes, Prestación de Servicios y Otros Ingresos <sup>3</sup>	0.00	0.00	0.00	4,567.04	4,567.04	4,567.04
Transferencias, Asignaciones, Subsidios y Subvenciones, y Pensiones y Jubilaciones	1,184,806,100.00	0.00	1,184,806,100.00	343,537,104.00	343,537,104.00	-841,268,996.00
<b>Ingresos derivados de financiamiento</b>	<b>0.00</b>	<b>0.00</b>	<b>0.00</b>	<b>0.00</b>	<b>0.00</b>	<b>0.00</b>
Ingresos Derivados de Financiamientos	0.00	0.00	0.00	0.00	0.00	0.00
<b>Total</b>	<b>1,184,806,100.00</b>	<b>0.00</b>	<b>1,184,806,100.00</b>	<b>346,226,066.94</b>	<b>346,226,066.94</b>	<b>-838,580,033.06</b>
				<b>Ingresos excedentes<sup>1</sup></b>		

<sup>1</sup> Incluye intereses que generan las cuentas bancarias de los entes públicos en productos.

<sup>2</sup> Incluye donativos en efectivo del Poder Ejecutivo, entre otros aprovechamientos.

<sup>3</sup> Se refiere a los ingresos propios obtenidos por los Poderes Legislativo y Judicial, los Órganos Autónomos y las entidades de la administración pública paraestatal y paramunicipal, por sus actividades diversas no inherentes a su operación que generen recursos y que no sean ingresos por venta de bienes o prestación de servicios, tales como donativos en efectivo, entre otros.

C.P. María Dolores Gutiérrez Balboa  
Jefe del Departamento de  
Contabilidad y Finanzas

Mgdo. Alejandro Isaac Fragozo López  
Presidente del Tribunal Superior de Justicia y del  
Consejo de la Judicatura del Estado de Baja  
California

LAP Isabel Cristina Guerrero Torres  
Jefe del Departamento de  
Programación y Presupuesto



**PODER JUDICIAL**  
DE BAJA CALIFORNIA

**Poder Judicial del Estado de Baja California**  
**Estado Analítico del Ejercicio del Presupuesto de Egresos**  
**Clasificación Económica (por Tipo de Gasto)**  
**Del 1 de enero al 31 de marzo de 2022**



Concepto	Egresos					Subejercicio 6 = ( 3 - 4 )
	Aprobado	Ampliaciones/ (Reducciones)	Modificado	Devengado	Pagado	
	1	2	3 = ( 1 + 2 )	4	5	
<b>Gasto Corriente</b>	1,121,618,953.00	0.00	1,121,618,953.00	248,250,658.58	247,252,134.37	873,368,294.42
<b>Gasto de Capital</b>	13,659,557.00	0.00	13,659,557.00	2,584,414.10	2,584,414.10	11,075,142.90
<b>Amortización de la Deuda y Disminución de Pasivos</b>	0.00	0.00	0.00	0.00	0.00	0.00
<b>Pensiones y Jubilaciones</b>	49,527,590.00	0.00	49,527,590.00	12,200,312.21	12,200,312.21	37,327,277.79
<b>Participaciones</b>	0.00	0.00	0.00	0.00	0.00	0.00
<b>Total del Gasto</b>	<b>1,184,806,100.00</b>	<b>0.00</b>	<b>1,184,806,100.00</b>	<b>263,035,384.89</b>	<b>262,036,860.68</b>	<b>921,770,715.11</b>

Lic. Julio César García Serna  
Consejero Presidente de la Comisión de  
Administración del Consejo de la Judicatura del  
Estado de Baja California


Mgd. Alejandro Isaac Fragozo López  
Presidente del Tribunal Superior de Justicia y del  
Consejo de la Judicatura del Estado de Baja California


LAP Isabel Cristina Guerrero Torres  
Jefe del Departamento de Programación y  
Presupuesto




**Poder Judicial del Estado de Baja California**  
**Estado Analítico del Ejercicio del Presupuesto de Egresos**  
**Clasificación por Objeto del Gasto (Capítulo y Concepto)**  
**Del 1 de enero al 31 de marzo de 2022**

Concepto	Egresos					Subejercicio 6 = (3 - 4)
	Aprobado	Ampliaciones/ (Reducciones)	Modificado	Devengado	Pagado	
	1	2	3 = (1 + 2)	4	5	
Vehículos y Equipo Terrestre	7,406,100.00	0.00	7,406,100.00	2,580,100.00	2,580,100.00	4,826,000.00
Equipo de Defensa y Seguridad	0.00	0.00	0.00	0.00	0.00	0.00
Maquinaria, Otros Equipos y Herramientas	1,882,468.00	0.00	1,882,468.00	0.00	0.00	1,882,468.00
Activos Biológicos	0.00	0.00	0.00	0.00	0.00	0.00
Bienes Inmuebles	0.00	0.00	0.00	0.00	0.00	0.00
Activos Intangibles	0.00	0.00	0.00	0.00	0.00	0.00
<b>Inversión Pública</b>	<b>3,200,000.00</b>	<b>0.00</b>	<b>3,200,000.00</b>	<b>0.00</b>	<b>0.00</b>	<b>3,200,000.00</b>
Obra Pública en Bienes de Dominio Público	0.00	0.00	0.00	0.00	0.00	0.00
Obra Pública en Bienes Propios	3,200,000.00	0.00	3,200,000.00	0.00	0.00	3,200,000.00
Proyectos Productivos y Acciones de Fomento	0.00	0.00	0.00	0.00	0.00	0.00
<b>Inversiones Financieras y Otras Provisiones</b>	<b>7,000,000.00</b>	<b>0.00</b>	<b>7,000,000.00</b>	<b>5,000,000.00</b>	<b>5,000,000.00</b>	<b>2,000,000.00</b>
Inversiones Para el Fomento de Actividades Productivas.	0.00	0.00	0.00	0.00	0.00	0.00
Acciones y Participaciones de Capital	0.00	0.00	0.00	0.00	0.00	0.00
Compra de Títulos y Valores	0.00	0.00	0.00	0.00	0.00	0.00
Concesión de Préstamos	0.00	0.00	0.00	0.00	0.00	0.00
Inversiones en Fideicomisos, Mandatos y Otros Análogos	7,000,000.00	0.00	7,000,000.00	5,000,000.00	5,000,000.00	2,000,000.00
Otras Inversiones Financieras	0.00	0.00	0.00	0.00	0.00	0.00
Provisiones para Contingencias y Otras Erogaciones Especiales	0.00	0.00	0.00	0.00	0.00	0.00
Participaciones y Aportaciones	<b>0.00</b>	<b>0.00</b>	<b>0.00</b>	<b>0.00</b>	<b>0.00</b>	<b>0.00</b>
Participaciones	0.00	0.00	0.00	0.00	0.00	0.00
Aportaciones	0.00	0.00	0.00	0.00	0.00	0.00
Convenios	0.00	0.00	0.00	0.00	0.00	0.00
<b>Deuda Pública</b>	<b>0.00</b>	<b>0.00</b>	<b>0.00</b>	<b>0.00</b>	<b>0.00</b>	<b>0.00</b>
Amortización de la Deuda Pública	0.00	0.00	0.00	0.00	0.00	0.00
Intereses de la Deuda Pública	0.00	0.00	0.00	0.00	0.00	0.00
Comisiones de la Deuda Pública	0.00	0.00	0.00	0.00	0.00	0.00
Gastos de la Deuda Pública	0.00	0.00	0.00	0.00	0.00	0.00
Costo por Coberturas	0.00	0.00	0.00	0.00	0.00	0.00
Apoyos Financieros	0.00	0.00	0.00	0.00	0.00	0.00
Adeudos de Ejercicios Fiscales Anteriores (Adefas)	0.00	0.00	0.00	0.00	0.00	0.00
<b>Total del Gasto</b>	<b>1,184,806,100.00</b>	<b>0.00</b>	<b>1,184,806,100.00</b>	<b>263,035,384.89</b>	<b>262,036,860.68</b>	<b>921,770,715.11</b>


  
Lic. Julio César García Serna  
Consejero Presidente de la Comisión de  
Administración del Consejo de la Judicatura del  
Estado de Baja California

  
Mgdo. Alejandro Isaac Fragozo López  
Presidente del Tribunal Superior de Justicia y del  
Consejo de la Judicatura del Estado de Baja California


  
LAP Isabel Cristina Guerrero Torres  
Jefe del Departamento de Programación  
y Presupuesto




Concepto	Egresos					Subejercicio 6 = ( 3 - 4 )
	Aprobado	Ampliaciones/ (Reducciones)	Modificado	Devengado	Pagado	
	1	2	3 = ( 1 + 2 )	4	5	
<b>Gobierno</b>	1,184,806,100.00	0.00	1,184,806,100.00	263,035,384.89	262,036,860.68	921,770,715.11
Legislación			0.00			0.00
Justicia	1,184,806,100.00	0.00	1,184,806,100.00	263,035,384.89	262,036,860.68	921,770,715.11
Coordinación de la Política de Gobierno	0.00	0.00	0.00	0.00	0.00	0.00
Relaciones Exteriores	0.00	0.00	0.00	0.00	0.00	0.00
Asuntos Financieros y Hacendarios	0.00	0.00	0.00	0.00	0.00	0.00
Seguridad Nacional	0.00	0.00	0.00	0.00	0.00	0.00
Asuntos de Orden Público y de Seguridad Interior	0.00	0.00	0.00	0.00	0.00	0.00
Otros Servicios Generales	0.00	0.00	0.00	0.00	0.00	0.00
<b>Desarrollo Social</b>	0.00	0.00	0.00	0.00	0.00	0.00
Protección Ambiental	0.00	0.00	0.00	0.00	0.00	0.00
Vivienda y Servicios a la Comunidad	0.00	0.00	0.00	0.00	0.00	0.00
Salud	0.00	0.00	0.00	0.00	0.00	0.00
Recreación, Cultura y Otras Manifestaciones Sociales	0.00	0.00	0.00	0.00	0.00	0.00
Educación	0.00	0.00	0.00	0.00	0.00	0.00
Protección Social	0.00	0.00	0.00	0.00	0.00	0.00
Otros Asuntos Sociales	0.00	0.00	0.00	0.00	0.00	0.00
<b>Desarrollo Económico</b>	0.00	0.00	0.00	0.00	0.00	0.00
Asuntos Económicos, Comerciales y Laborales en General	0.00	0.00	0.00	0.00	0.00	0.00
Agropecuaria, Silvicultura, Pesca y Caza	0.00	0.00	0.00	0.00	0.00	0.00
Combustibles y Energía	0.00	0.00	0.00	0.00	0.00	0.00
Minería, Manufacturas y Construcción	0.00	0.00	0.00	0.00	0.00	0.00
Transporte	0.00	0.00	0.00	0.00	0.00	0.00
Comunicaciones	0.00	0.00	0.00	0.00	0.00	0.00
Turismo	0.00	0.00	0.00	0.00	0.00	0.00
Ciencia, Tecnología e Innovación	0.00	0.00	0.00	0.00	0.00	0.00
Otras Industrias y Otros Asuntos Económicos	0.00	0.00	0.00	0.00	0.00	0.00
<b>Otras no Clasificadas en Funciones Anteriores</b>	0.00	0.00	0.00	0.00	0.00	0.00
Transacciones de la Deuda Publica / Costo Financiero de la Deuda	0.00	0.00	0.00	0.00	0.00	0.00
Transferencias, Participaciones y Aportaciones entre Diferentes Niveles y Ordenes de Gobierno	0.00	0.00	0.00	0.00	0.00	0.00
Saneamiento del Sistema Financiero	0.00	0.00	0.00	0.00	0.00	0.00
Adeudos de Ejercicios Fiscales Anteriores	0.00	0.00	0.00	0.00	0.00	0.00
<b>Total del Gasto</b>	<b>1,184,806,100.00</b>	<b>0.00</b>	<b>1,184,806,100.00</b>	<b>263,035,384.89</b>	<b>262,036,860.68</b>	<b>921,770,715.11</b>



Lic. Julio César García Sema  
Consejero Presidente de la Comisión de  
Administración del Consejo de la Judicatura del  
Estado de Baja California



Mgdo. Alejandro Isaac Fragozo López  
Presidente del Tribunal Superior de Justicia y del Consejo de  
la Judicatura del Estado de Baja California




LAP Isabel Cristina Guerrero Torres  
Jefe del Departamento de Programación y  
Presupuesto





**Poder Judicial del Estado de Baja California  
Endeudamiento Neto  
Del 1 de enero al 31 de marzo de 2022**



Identificación de Crédito o Instrumento	Contratación / Colocación A	Amortización B	Endeudamiento Neto C = A - B
<b>Créditos Bancarios</b>			
	0	0	0
	0	0	0
	0	0	0
	0	0	0
	0	0	0
	0	0	0
	0	0	0
	0	0	0
	0	0	0
	0	0	0
	0	0	0
	0	0	0
Total Créditos Bancarios	0	0	0
<b>Otros Instrumentos de Deuda</b>			
	0	0	0
	0	0	0
	0	0	0
	0	0	0
	0	0	0
	0	0	0
	0	0	0
	0	0	0
	0	0	0
	0	0	0
Total Otros Instrumentos de Deuda	0	0	0
<b>TOTAL</b>	<b>0</b>	<b>0</b>	<b>0</b>

  
 Lic. Julio César García Serna  
 Consejero Presidente de la Comisión de  
 Administración del Consejo de la Judicatura del  
 Estado de Baja California

  
 Mgdo. Alejandro Isaac Fragozo López  
 Presidente del Tribunal Superior de Justicia  
 y del Consejo de la Judicatura del Estado  
 de Baja California

  
 LAP Isabel Cristina Guerrero Torres,  
 Jefe del Departamento de Programación  
 y Presupuesto





PODER JUDICIAL  
DE BAJA CALIFORNIA


### Poder Judicial del Estado de Baja California Intereses de la Deuda Del 1 de enero al 31 de marzo de 2022



Identificación de Crédito o Instrumento	Devengado	Pagado
<b>Créditos Bancarios</b>		
	0	0
	0	0
	0	0
	0	0
	0	0
	0	0
	0	0
	0	0
	0	0
	0	0
	0	0
	0	0
	0	0
	0	0
	0	0
	0	0
	0	0
Total de Intereses de Créditos Bancarios	0	0
<b>Otros Instrumentos de Deuda</b>		
	0	0
	0	0
	0	0
	0	0
	0	0
	0	0
	0	0
	0	0
	0	0
	0	0
	0	0
	0	0
	0	0
	0	0
	0	0
	0	0
	0	0
	0	0
Total de Intereses de Otros Instrumentos de Deuda	0	0
<b>TOTAL</b>	<b>0</b>	<b>0</b>

  
 Lic. Julio César García Serna  
 Consejero Presidente de la Comisión de  
 Administración del Consejo de la Judicatura del  
 Estado de Baja California

  
 Mgdo. Alejandro Isaac Fragozo López  
 Presidente del Tribunal Superior de Justicia  
 y del Consejo de la Judicatura del Estado de  
 Baja California

  
 LAP Isabel Cristina Guerrero Torres  
 Jefe del Departamento de Programación y  
 Presupuesto

**Poder Judicial del Estado de Baja California  
Gasto por Categoría Programática  
Del 1 de enero al 31 de marzo de 2022**

Concepto	Egresos					Subejercicio 6 = (3 - 4)
	Aprobado	Ampliaciones/ (Reducciones)	Modificado	Devengado	Pagado	
	1	2	3 = (1 + 2)	4	5	
<b>Programas</b>						
Subsidios: Sector Social y Privado o Entidades Federativas y Municipios	0.00	0.00	0.00	0.00	0.00	0.00
Sujetos a Reglas de Operación	0.00	0.00	0.00	0.00	0.00	0.00
Otros Subsidios	0.00	0.00	0.00	0.00	0.00	0.00
<b>Desempeño de las Funciones</b>	<b>1,184,806,100.00</b>	<b>0.00</b>	<b>1,184,806,100.00</b>	<b>263,035,384.89</b>	<b>262,036,860.68</b>	<b>921,770,715.11</b>
Prestación de Servicios Públicos	1,184,806,100.00	0.00	1,184,806,100.00	263,035,384.89	262,036,860.68	921,770,715.11
Provisión de Bienes Públicos	0.00	0.00	0.00	0.00	0.00	0.00
Planeación, seguimiento y evaluación de políticas públicas	0.00	0.00	0.00	0.00	0.00	0.00
Promoción y fomento	0.00	0.00	0.00	0.00	0.00	0.00
Regulación y supervisión	0.00	0.00	0.00	0.00	0.00	0.00
Funciones de las Fuerzas Armadas (Únicamente Gobierno Federal)	0.00	0.00	0.00	0.00	0.00	0.00
Específicos	0.00	0.00	0.00	0.00	0.00	0.00
Proyectos de Inversión	0.00	0.00	0.00	0.00	0.00	0.00
<b>Administrativos y de Apoyo</b>	<b>0.00</b>	<b>0.00</b>	<b>0.00</b>	<b>0.00</b>	<b>0.00</b>	<b>0.00</b>
Apoyo al proceso presupuestario y para mejorar la eficiencia institucional	0.00	0.00	0.00	0.00	0.00	0.00
Apoyo a la función pública y al mejoramiento de la gestión	0.00	0.00	0.00	0.00	0.00	0.00
Operaciones ajenas	0.00	0.00	0.00	0.00	0.00	0.00
<b>Compromisos</b>	<b>0.00</b>	<b>0.00</b>	<b>0.00</b>	<b>0.00</b>	<b>0.00</b>	<b>0.00</b>
Obligaciones de cumplimiento de resolución jurisdiccional	0.00	0.00	0.00	0.00	0.00	0.00
Desastres Naturales	0.00	0.00	0.00	0.00	0.00	0.00
<b>Obligaciones</b>	<b>0.00</b>	<b>0.00</b>	<b>0.00</b>	<b>0.00</b>	<b>0.00</b>	<b>0.00</b>
Pensiones y jubilaciones	0.00	0.00	0.00	0.00	0.00	0.00
Aportaciones a la seguridad social	0.00	0.00	0.00	0.00	0.00	0.00
Aportaciones a fondos de estabilización	0.00	0.00	0.00	0.00	0.00	0.00
Aportaciones a fondos de inversión y reestructura de pensiones	0.00	0.00	0.00	0.00	0.00	0.00
<b>Programas de Gasto Federalizado (Gobierno Federal)</b>	<b>0.00</b>	<b>0.00</b>	<b>0.00</b>	<b>0.00</b>	<b>0.00</b>	<b>0.00</b>
Gasto Federalizado	0.00	0.00	0.00	0.00	0.00	0.00
Participaciones a entidades federativas y municipios	0.00	0.00	0.00	0.00	0.00	0.00
Costo financiero, deuda o apoyos a deudores y ahorradores de la banca	0.00	0.00	0.00	0.00	0.00	0.00
Adeudos de ejercicios fiscales anteriores	0.00	0.00	0.00	0.00	0.00	0.00
<b>Total del Gasto</b>	<b>1,184,806,100.00</b>	<b>0.00</b>	<b>1,184,806,100.00</b>	<b>263,035,384.89</b>	<b>262,036,860.68</b>	<b>921,770,715.11</b>



Lic. Julio César García Serna

Consejero Presidente de la Comisión de  
Administración del Consejo de la Judicatura del  
Estado de Baja California



Mgdo. Alejandro Isaac Frago López

Presidente del Tribunal Superior de Justicia y del  
Consejo de la Judicatura del Estado de Baja



LAP Isabel Cristina Guerrero Torres

Jefe del Departamento de  
Programación y Presupuesto



PODER JUDICIAL  
DE BAJA CALIFORNIA

Poder Judicial del Estado de Baja California  
Indicadores de Postura Fiscal  
Del 1 de enero al 31 de marzo de 2022



Concepto	Estimado	Devengado	Pagado <sup>3</sup>
<b>I. Ingresos Presupuestarios (I=1+2)</b>	1,184,806,100.00	346,226,066.94	346,226,066.94
1. Ingresos del Gobierno de la Entidad Federativa <sup>1</sup>	0.00	2,684,395.90	2,684,395.90
2. Ingresos del Sector Paraestatal <sup>1</sup>	1,184,806,100.00	343,541,671.04	343,541,671.04
<b>II. Egresos Presupuestarios (II=3+4)</b>	1,184,806,100.00	263,035,384.89	262,036,860.68
3. Egresos del Gobierno de la Entidad Federativa <sup>2</sup>	1,184,806,100.00	263,035,384.89	262,036,860.68
4. Egresos del Sector Paraestatal <sup>2</sup>	0.00	0.00	0.00
<b>III. Balance Presupuestario (Superávit o Déficit) (III = I - II)</b>	0.00	83,190,682.05	84,189,206.26

Concepto	Estimado	Devengado	Pagado <sup>3</sup>
<b>III. Balance presupuestario (Superávit o Déficit)</b>	0.00	83,190,682.05	84,189,206.26
<b>IV. Intereses, Comisiones y Gastos de la Deuda</b>	0.00	0.00	0.00
<b>V. Balance Primario ( Superávit o Déficit) (V= III - IV)</b>	0.00	83,190,682.05	84,189,206.26

Concepto	Estimado	Devengado	Pagado <sup>3</sup>
<b>A. Financiamiento</b>	0.00	0.00	0.00
<b>B. Amortización de la deuda</b>	0.00	0.00	0.00
<b>C. Financiamiento Neto (C = A - B)</b>	0.00	0.00	0.00

1 Los Ingresos que se presentan son los ingresos presupuestario totales sin incluir los ingresos por financiamientos. Los Ingresos del Gobierno de la Entidad Federativa corresponden a los del Poder Ejecutivo, Legislativo Judicial y Autónomos

2 Los egresos que se presentan son los egresos presupuestarios totales sin incluir los egresos por amortización. Los egresos del Gobierno de la Entidad Federativa corresponden a los del Poder Ejecutivo, Legislativo, Judicial y Órganos Autónomos

3 Para Ingresos se reportan los ingresos recaudados; para egresos se reportan los egresos pagados

Lic. Julio César García Serna  
Consejero Presidente de la Comisión de  
Administración del Consejo de la Judicatura del  
Estado de Baja California

Mgdo. Alejandro Isaac Fragozo López  
Presidente del Tribunal Superior de Justicia y  
del Consejo de la Judicatura del Estado de Baja  
California

LAP Isabel Cristina Guerrero Torres  
Jefe del Departamento de Programación y  
Presupuesto

Poder Judicial del Estado de Baja California  
Estado Analítico del Ejercicio del Presupuesto de Egresos  
Clasificación por Objeto del Gasto (Partida Específica)  
Del 1 de enero al 31 de marzo de 2022

CAPITULO	CONCEPTO	PARTIDA			Egresos					Subejercicio
		GENÉRICA	ESPECÍFICA	Descripción	Aprobado	Ampliaciones/ (Reducciones)	Modificado	Devengado	Pagado	
<b>TOTALES</b>					<b>1,184,806,100.00</b>	<b>0.00</b>	<b>1,184,806,100.00</b>	<b>263,035,384.89</b>	<b>262,036,860.68</b>	<b>921,770,715.11</b>
<b>10000</b>	<b>SERVICIOS PERSONALES</b>				<b>1,084,448,000.00</b>	<b>0.00</b>	<b>1,084,448,000.00</b>	<b>243,657,000.47</b>	<b>242,988,758.77</b>	<b>840,790,999.53</b>
<b>11000</b>	<b>Remuneraciones al personal de carácter permanente</b>				<b>453,184,715.00</b>	<b>0.00</b>	<b>453,184,715.00</b>	<b>95,361,336.37</b>	<b>95,361,336.37</b>	<b>357,823,378.63</b>
	11100 Dietas				136,858,029.00	0.00	136,858,029.00	25,409,409.31	25,409,409.31	111,448,619.69
	11101 Dietas y Retribuciones				136,858,029.00	0.00	136,858,029.00	25,409,409.31	25,409,409.31	111,448,619.69
	11300 Sueldos base al personal permanente				316,326,686.00	0.00	316,326,686.00	69,951,927.06	69,951,927.06	246,374,758.94
	11301 Sueldo tabular personal permanente				316,326,686.00	0.00	316,326,686.00	69,951,927.06	69,951,927.06	246,374,758.94
<b>12000</b>	<b>Remuneraciones al personal de carácter transitorio</b>				<b>3,958,346.00</b>	<b>0.00</b>	<b>3,958,346.00</b>	<b>873,711.43</b>	<b>873,711.43</b>	<b>3,084,634.57</b>
	12200 Sueldos base al personal eventual				3,958,346.00	0.00	3,958,346.00	873,711.43	873,711.43	3,084,634.57
	12201 Sueldo tabular personal eventual				3,958,346.00	0.00	3,958,346.00	873,711.43	873,711.43	3,084,634.57
<b>13000</b>	<b>Remuneraciones adicionales y especiales</b>				<b>323,256,373.00</b>	<b>0.00</b>	<b>323,256,373.00</b>	<b>70,017,572.81</b>	<b>69,356,356.89</b>	<b>253,238,800.19</b>
	13100 Primas por años de servicios efectivos prestados				13,969,022.00	0.00	13,969,022.00	9,384,150.65	8,722,934.73	4,584,871.35
	13101 Primas por años de servicio efectivos prestados				3,263,607.00	0.00	3,263,607.00	683,268.92	683,268.92	2,580,338.08
	13102 Prima de antigüedad				10,705,415.00	0.00	10,705,415.00	8,700,881.73	8,039,665.81	2,004,533.27
	13200 Primas de vacaciones, dominical y gratificación de fin de año				139,947,159.00	0.00	139,947,159.00	23,779,816.23	23,779,816.23	116,167,342.77
	13202 Prima vacacional				35,876,924.00	0.00	35,876,924.00	162,754.57	162,754.57	35,714,169.43
	13203 Gratificación de fin de año				104,070,235.00	0.00	104,070,235.00	23,617,061.66	23,617,061.66	80,453,173.34
	13300 Horas extraordinarias				1,532,554.00	0.00	1,532,554.00	231,960.49	231,960.49	1,300,593.51
	13301 Tiempo extraordinario				1,532,554.00	0.00	1,532,554.00	231,960.49	231,960.49	1,300,593.51
	13400 Compensaciones				167,807,638.00	0.00	167,807,638.00	36,621,645.44	36,621,645.44	131,185,992.56
	13401 Compensaciones				167,807,638.00	0.00	167,807,638.00	36,621,645.44	36,621,645.44	131,185,992.56
<b>14000</b>	<b>Seguridad social</b>				<b>113,969,650.00</b>	<b>0.00</b>	<b>113,969,650.00</b>	<b>38,466,824.34</b>	<b>38,466,824.34</b>	<b>75,502,825.66</b>
	14100 Aportaciones de seguridad social				96,072,250.00	0.00	96,072,250.00	23,188,053.61	23,188,053.61	72,884,196.39
	14101 Aportaciones patronales de servicio médico				47,144,660.00	0.00	47,144,660.00	11,126,329.36	11,126,329.36	36,018,330.64
	14102 Aportaciones patronales de fondo de pensiones				48,927,590.00	0.00	48,927,590.00	12,061,724.25	12,061,724.25	36,865,865.75
	14400 Aportaciones para seguros				17,897,400.00	0.00	17,897,400.00	15,278,770.73	15,278,770.73	2,618,629.27
	14401 Seguro de vida				1,237,400.00	0.00	1,237,400.00	647,298.40	647,298.40	590,101.60
	14410 Seguro de vida Magistrados, Jueces y Consejeros				1,360,000.00	0.00	1,360,000.00	843,831.06	843,831.06	516,168.94
	14412 Seguro Gastos médicos mayores Magistrados, Jueces y Consejeros				15,300,000.00	0.00	15,300,000.00	13,787,641.27	13,787,641.27	1,512,358.73
<b>15000</b>	<b>Otras prestaciones sociales y económicas</b>				<b>175,636,470.00</b>	<b>0.00</b>	<b>175,636,470.00</b>	<b>36,527,455.52</b>	<b>36,520,429.74</b>	<b>139,109,014.48</b>
	15300 Prestaciones y haberes de retiro				600,000.00	0.00	600,000.00	138,587.96	138,587.96	461,412.04
	15302 Pensiones y jubilaciones por convenio otros				600,000.00	0.00	600,000.00	138,587.96	138,587.96	461,412.04
	15400 Prestaciones contractuales				168,896,470.00	0.00	168,896,470.00	35,746,442.59	35,746,442.59	133,150,027.41
	15401 Canasta básica				35,280,903.00	0.00	35,280,903.00	8,344,072.43	8,344,072.43	26,936,830.57
	15402 Bono de transporte				19,463,707.00	0.00	19,463,707.00	4,542,249.56	4,542,249.56	14,921,457.44
	15403 Previsión social múltiple				71,878,612.00	0.00	71,878,612.00	17,451,222.39	17,451,222.39	54,427,389.61
	15404 Incentivo a la eficiencia				16,843,689.00	0.00	16,843,689.00	361,444.45	361,444.45	16,482,244.55
	15405 Bono por buena disposición				5,906,511.00	0.00	5,906,511.00	1,580,485.56	1,580,485.56	4,326,025.44
	15406 Fomento educativo				13,674,691.00	0.00	13,674,691.00	3,316,561.15	3,316,561.15	10,358,129.85
	15412 Otras prestaciones contractuales				5,848,357.00	0.00	5,848,357.00	150,407.05	150,407.05	5,697,949.95
	15900 Otras prestaciones sociales y económicas				6,140,000.00	0.00	6,140,000.00	642,424.97	635,399.19	5,497,575.03
	15913 Gastos médicos menores Magistrados, Jueces y Consejeros				6,140,000.00	0.00	6,140,000.00	642,424.97	635,399.19	5,497,575.03
<b>17000</b>	<b>Pago de estímulos a servidores públicos</b>				<b>14,442,446.00</b>	<b>0.00</b>	<b>14,442,446.00</b>	<b>2,410,100.00</b>	<b>2,410,100.00</b>	<b>12,032,346.00</b>
	17100 Estímulos				14,442,446.00	0.00	14,442,446.00	2,410,100.00	2,410,100.00	12,032,346.00
	17101 Estimulo por productividad				14,442,446.00	0.00	14,442,446.00	2,410,100.00	2,410,100.00	12,032,346.00
<b>20000</b>	<b>MATERIALES Y SUMINISTROS</b>				<b>23,214,941.00</b>	<b>0.00</b>	<b>23,214,941.00</b>	<b>2,896,668.63</b>	<b>2,872,608.20</b>	<b>20,318,272.37</b>
<b>21000</b>	<b>Materiales de administración, emisión de documentos y artículos oficiales</b>				<b>10,325,600.00</b>	<b>0.00</b>	<b>10,325,600.00</b>	<b>168,267.81</b>	<b>163,360.51</b>	<b>10,157,332.19</b>
	21100 Materiales, útiles y equipos menores de oficina				5,890,600.00	0.00	5,890,600.00	90,291.64	90,291.64	5,800,308.36
	21101 Materiales y útiles de oficina				5,752,600.00	0.00	5,752,600.00	87,664.09	87,664.09	5,664,935.91
	21102 Equipos menores de oficina				128,000.00	0.00	128,000.00	2,627.55	2,627.55	125,372.45
	21103 Otros equipos menores				10,000.00	0.00	10,000.00	0.00	0.00	10,000.00
	21200 Materiales y útiles de impresión y reproducción				220,500.00	0.00	220,500.00	27,618.39	27,618.39	192,881.61
	21201 Materiales y útiles de impresión y reproducción				220,500.00	0.00	220,500.00	27,618.39	27,618.39	192,881.61
	21400 Materiales, útiles y equipos menores de tecnologías de la información y comunicación				1,824,000.00	0.00	1,824,000.00	11,557.28	10,569.08	1,812,442.72
	21401 Materiales, útiles y equipos menores de tecnologías de la información y comunicación				1,824,000.00	0.00	1,824,000.00	11,557.28	10,569.08	1,812,442.72
	21500 Material impreso e información digital				387,000.00	0.00	387,000.00	11,562.44	11,562.44	375,437.56
	21501 Material impreso y de apoyo informativo				387,000.00	0.00	387,000.00	11,562.44	11,562.44	375,437.56
	21600 Material de limpieza				1,800,000.00	0.00	1,800,000.00	27,238.06	23,318.96	1,772,761.94
	21601 Material de limpieza				1,800,000.00	0.00	1,800,000.00	27,238.06	23,318.96	1,772,761.94
	21700 Materiales y útiles de enseñanza				187,500.00	0.00	187,500.00	0.00	0.00	187,500.00
	21701 Material didáctico				187,500.00	0.00	187,500.00	0.00	0.00	187,500.00
	21800 Material para el registro e identificación de bienes y personas				16,000.00	0.00	16,000.00	0.00	0.00	16,000.00
	21801 Material para credencialización				16,000.00	0.00	16,000.00	0.00	0.00	16,000.00
<b>22000</b>	<b>Alimentos y utensilios</b>				<b>321,400.00</b>	<b>0.00</b>	<b>321,400.00</b>	<b>37,739.40</b>	<b>40,135.40</b>	<b>283,660.60</b>

Poder Judicial del Estado de Baja California  
Estado Analítico del Ejercicio del Presupuesto de Egresos  
Clasificación por Objeto del Gasto (Partida Específica)  
Del 1 de enero al 31 de marzo de 2022

CAPITULO	CONCEPTO	PARTIDA			Egresos				
		GENERICAMENTE	ESPECIFICA	Descripción	Aprobado	Ampliaciones/ (Reducciones)	Modificado	Devengado	Pagado
	22100		Productos alimenticios para personas	291,000.00	0.00	291,000.00	34,904.40	38,731.40	256,095.60
		22105	Agua y hielo para consumo humano	243,000.00	0.00	243,000.00	34,503.40	34,503.40	<b>208,496.60</b>
		22106	Artículos de cafetería	48,000.00	0.00	48,000.00	401.00	401.00	<b>47,599.00</b>
	22300		Utensilios para el servicio de alimentación	30,400.00	0.00	30,400.00	2,835.00	1,404.00	27,565.00
		22301	Utensilios para el servicio de alimentación	30,400.00	0.00	30,400.00	2,835.00	1,404.00	<b>27,565.00</b>
<b>24000</b>	<b>Materiales y artículos de construcción y de reparación</b>			<b>1,098,272.00</b>	<b>0.00</b>	<b>1,098,272.00</b>	<b>238,905.65</b>	<b>238,905.65</b>	<b>859,366.35</b>
	24300		Cal, yeso y productos de yeso	66,640.00	0.00	66,640.00	382.36	382.36	66,257.64
		24301	Cal, yeso y productos de yeso	66,640.00	0.00	66,640.00	382.36	382.36	<b>66,257.64</b>
	24600		Material eléctrico y electrónico	485,532.00	0.00	485,532.00	19,789.73	19,789.73	465,742.27
		24601	Material eléctrico	485,532.00	0.00	485,532.00	19,789.73	19,789.73	<b>465,742.27</b>
	24700		Artículos metálicos para la construcción	72,600.00	0.00	72,600.00	2,223.98	2,223.98	70,376.02
		24701	Artículos metálicos para la construcción	72,600.00	0.00	72,600.00	2,223.98	2,223.98	<b>70,376.02</b>
	24800		Materiales complementarios	55,600.00	0.00	55,600.00	48,430.00	48,430.00	7,170.00
		24801	Materiales complementarios	55,600.00	0.00	55,600.00	48,430.00	48,430.00	<b>7,170.00</b>
	24900		Otros materiales y artículos de construcción y reparación	417,900.00	0.00	417,900.00	168,079.58	168,079.58	249,820.42
		24901	Otros materiales y artículos de construcción y reparación	417,900.00	0.00	417,900.00	168,079.58	168,079.58	<b>249,820.42</b>
<b>25000</b>	<b>Productos químicos, farmacéuticos y de laboratorio</b>			<b>1,201,500.00</b>	<b>0.00</b>	<b>1,201,500.00</b>	<b>18,896.72</b>	<b>18,896.72</b>	<b>1,182,603.28</b>
	25300		Medicinas y productos farmacéuticos	172,500.00	0.00	172,500.00	11,327.04	11,327.04	161,172.96
		25301	Medicinas y productos farmacéuticos	172,500.00	0.00	172,500.00	11,327.04	11,327.04	<b>161,172.96</b>
	25400		Materiales, accesorios y suministros médicos	1,005,000.00	0.00	1,005,000.00	7,374.66	7,374.66	997,625.34
		25401	Materiales, accesorios y suministros médicos	1,005,000.00	0.00	1,005,000.00	7,374.66	7,374.66	<b>997,625.34</b>
	25500		Materiales, accesorios y suministros de laboratorio	24,000.00	0.00	24,000.00	195.02	195.02	23,804.98
		25501	Materiales, accesorios y suministros de laboratorio	24,000.00	0.00	24,000.00	195.02	195.02	<b>23,804.98</b>
<b>26000</b>	<b>Combustibles, lubricantes y aditivos</b>			<b>7,790,300.00</b>	<b>0.00</b>	<b>7,790,300.00</b>	<b>2,174,771.11</b>	<b>2,156,548.38</b>	<b>5,615,528.89</b>
	26100		Combustibles, lubricantes y aditivos	7,790,300.00	0.00	7,790,300.00	2,174,771.11	2,156,548.38	5,615,528.89
		26101	Combustibles	7,700,000.00	0.00	7,700,000.00	2,174,221.11	2,155,998.38	<b>5,525,778.89</b>
		26102	Lubricantes y aditivos	90,300.00	0.00	90,300.00	550.00	550.00	<b>89,750.00</b>
<b>27000</b>	<b>Vestuario, blancos, prendas de protección y artículos deportivos</b>			<b>472,000.00</b>	<b>0.00</b>	<b>472,000.00</b>	<b>9,376.00</b>	<b>9,376.00</b>	<b>462,624.00</b>
	27100		Vestuario y uniformes	350,000.00	0.00	350,000.00	0.00	0.00	350,000.00
		27101	Vestuario y uniformes	350,000.00	0.00	350,000.00	0.00	0.00	<b>350,000.00</b>
	27300		Artículos deportivos	122,000.00	0.00	122,000.00	9,376.00	9,376.00	112,624.00
		27301	Artículos deportivos	122,000.00	0.00	122,000.00	9,376.00	9,376.00	<b>112,624.00</b>
<b>29000</b>	<b>Herramientas, refacciones y accesorios menores</b>			<b>2,005,869.00</b>	<b>0.00</b>	<b>2,005,869.00</b>	<b>248,711.94</b>	<b>245,385.54</b>	<b>1,757,157.06</b>
	29100		Herramientas menores	52,200.00	0.00	52,200.00	21,435.18	21,435.18	30,764.82
		29101	herramientas menores	52,200.00	0.00	52,200.00	21,435.18	21,435.18	<b>30,764.82</b>
	29200		Refacciones y accesorios menores de edificios	166,000.00	0.00	166,000.00	12,937.84	12,937.84	153,062.16
		29201	Refacciones y accesorios menores de edificios	166,000.00	0.00	166,000.00	12,937.84	12,937.84	<b>153,062.16</b>
	29300		Refacciones y accesorios menores de mobiliario y equipo de ac	30,000.00	0.00	30,000.00	2,052.00	2,052.00	27,948.00
		29301	Refacciones y accesorios menores de mobiliario y equipo de administración	30,000.00	0.00	30,000.00	2,052.00	2,052.00	<b>27,948.00</b>
	29400		Refacciones y accesorios menores de equipo de computo y tec	261,042.00	0.00	261,042.00	14,679.29	14,679.29	246,362.71
		29401	Refacciones y accesorios menores de equipo de computo y tecnologías de la información	261,042.00	0.00	261,042.00	14,679.29	14,679.29	<b>246,362.71</b>
	29600		Refacciones y accesorios menores de equipo de transporte	1,084,000.00	0.00	1,084,000.00	165,282.23	165,282.23	918,717.77
		29601	Refacciones y accesorios menores de equipo de transporte	1,084,000.00	0.00	1,084,000.00	165,282.23	165,282.23	<b>918,717.77</b>
	29800		Refacciones y accesorios menores de maquinaria y otros equip	412,627.00	0.00	412,627.00	32,325.40	28,999.00	380,301.60
		29804	Refacciones y accesorios menores de sistemas de aire acondicionado, calefacción y refrigeración	367,000.00	0.00	367,000.00	0.00	0.00	<b>367,000.00</b>
		29805	Refacciones y accesorios menores de equipos de comunicación y telecomunicación	45,627.00	0.00	45,627.00	32,325.40	28,999.00	<b>13,301.60</b>
<b>30000</b>	<b>SERVICIOS GENERALES</b>			<b>56,423,602.00</b>	<b>0.00</b>	<b>56,423,602.00</b>	<b>8,897,301.69</b>	<b>8,591,079.61</b>	<b>47,526,300.31</b>
	<b>31000</b>	<b>Servicios básicos</b>		<b>17,826,840.00</b>	<b>0.00</b>	<b>17,826,840.00</b>	<b>2,270,415.69</b>	<b>2,171,110.56</b>	<b>15,556,424.31</b>
		31100	Energía eléctrica	10,660,000.00	0.00	10,660,000.00	1,594,555.83	1,594,555.83	9,065,444.17
			31101 Servicio de energía eléctrica	10,660,000.00	0.00	10,660,000.00	1,594,555.83	1,594,555.83	<b>9,065,444.17</b>
		31200	Gas	2,200.00	0.00	2,200.00	999.81	999.81	1,200.19
			31201 Gas butano y propano	2,200.00	0.00	2,200.00	999.81	999.81	<b>1,200.19</b>
		31300	Agua	2,052,000.00	0.00	2,052,000.00	381,622.10	282,316.97	1,670,377.90
			31301 Servicio de agua potable	2,052,000.00	0.00	2,052,000.00	381,622.10	282,316.97	<b>1,670,377.90</b>
		31400	Telefonía tradicional	781,000.00	0.00	781,000.00	205,889.78	205,889.78	575,110.22
			31401 Servicio telefónico tradicional	781,000.00	0.00	781,000.00	205,889.78	205,889.78	<b>575,110.22</b>
		31500	Telefonía celular	273,000.00	0.00	273,000.00	42,350.38	42,350.38	230,649.62
			31501 Servicios de telefonía celular	273,000.00	0.00	273,000.00	42,350.38	42,350.38	<b>230,649.62</b>
		31700	Servicio de acceso a Internet, redes y procesamiento de inform	2,816,640.00	0.00	2,816,640.00	5,940.00	5,940.00	2,810,700.00
			31701 Servicio de acceso a Internet, redes y procesamiento de información	2,816,640.00	0.00	2,816,640.00	5,940.00	5,940.00	<b>2,810,700.00</b>
		31800	Servicios postales y telegráficos	1,242,000.00	0.00	1,242,000.00	39,057.79	39,057.79	1,202,942.21

Poder Judicial del Estado de Baja California  
Estado Analítico del Ejercicio del Presupuesto de Egresos  
Clasificación por Objeto del Gasto (Partida Específica)  
Del 1 de enero al 31 de marzo de 2022

CAPITULO	CONCEPTO	PARTIDA			Egresos				Subejercicio	
		GENERICA	ESPECIFICA	Descripción	Aprobado	Ampliaciones/ (Reducciones)	Modificado	Devengado		Pagado
			31801	Servicio postal, telégrafo y mensajería	1,242,000.00	0.00	1,242,000.00	39,057.79	39,057.79	1,202,942.21
<b>32000</b>	<b>Servicios de arrendamiento</b>				<b>9,725,000.00</b>	<b>0.00</b>	<b>9,725,000.00</b>	<b>2,373,124.94</b>	<b>2,373,124.94</b>	<b>7,351,875.06</b>
		32200		Arrendamiento de edificios	4,620,000.00	0.00	4,620,000.00	1,199,923.53	1,199,923.53	3,420,076.47
			32201	Arrendamiento de edificios y locales	4,620,000.00	0.00	4,620,000.00	1,199,923.53	1,199,923.53	3,420,076.47
		32300		Arrendamiento mobiliario y equipo de administración, educaci	2,240,000.00	0.00	2,240,000.00	434,827.40	434,827.40	1,805,172.60
			32301	Arrendamiento mobiliario y equipo de administración, educacional, recreativo y de bienes informáticos	2,240,000.00	0.00	2,240,000.00	434,827.40	434,827.40	1,805,172.60
		32600		Arrendamiento de maquinaria, otros equipos y herramientas	30,000.00	0.00	30,000.00	0.00	0.00	30,000.00
			32601	Arrendamiento de maquinaria y herramientas	30,000.00	0.00	30,000.00	0.00	0.00	30,000.00
		32700		Arrendamiento de activos intangibles	2,450,000.00	0.00	2,450,000.00	688,154.01	688,154.01	1,761,845.99
			32701	Arrendamiento de activos intangibles	2,450,000.00	0.00	2,450,000.00	688,154.01	688,154.01	1,761,845.99
		32900		Otros arrendamientos	385,000.00	0.00	385,000.00	50,220.00	50,220.00	334,780.00
			32901	Otros arrendamientos	385,000.00	0.00	385,000.00	50,220.00	50,220.00	334,780.00
<b>33000</b>	<b>Servicios profesionales, científicos, técnicos y otros servicios</b>				<b>11,034,900.00</b>	<b>0.00</b>	<b>11,034,900.00</b>	<b>1,133,305.32</b>	<b>1,125,050.60</b>	<b>9,901,594.68</b>
		33100		Servicios legales, de contabilidad, auditoría y relacionados	625,000.00	0.00	625,000.00	48,600.00	48,600.00	576,400.00
			33101	Servicios legales y asesorías en materia jurídica, económica y contable	625,000.00	0.00	625,000.00	48,600.00	48,600.00	576,400.00
		33200		Servicios de diseño, arquitectura, ingeniería y actividades relac	1,551,400.00	0.00	1,551,400.00	0.00	0.00	1,551,400.00
			33201	Servicios y asesorías en materia de ingeniería, arquitectura y diseño	1,551,400.00	0.00	1,551,400.00	0.00	0.00	1,551,400.00
		33300		Servicios de consultoría administrativa, proceso, técnica y en t	500,000.00	0.00	500,000.00	0.00	0.00	500,000.00
			33302	Servicios de consultoría en tecnologías de la información	500,000.00	0.00	500,000.00	0.00	0.00	500,000.00
		33400		Servicios de capacitación	25,500.00	0.00	25,500.00	0.00	0.00	25,500.00
			33401	Servicios de capacitación	25,500.00	0.00	25,500.00	0.00	0.00	25,500.00
		33600		Servicios de apoyo administrativo, traducción, fotocopiado e in	612,000.00	0.00	612,000.00	58,561.32	50,306.60	553,438.68
			33601	Servicio de apoyo administrativo y fotocopiado	20,000.00	0.00	20,000.00	9,342.60	9,342.60	10,657.40
			33602	Servicios de impresión	36,000.00	0.00	36,000.00	8,254.72	0.00	27,745.28
			33604	Otros servicios de apoyo administrativo	556,000.00	0.00	556,000.00	40,964.00	40,964.00	515,036.00
		33800		Servicios de vigilancia	7,721,000.00	0.00	7,721,000.00	1,026,144.00	1,026,144.00	6,694,856.00
			33801	Servicio de vigilancia y monitoreo	7,721,000.00	0.00	7,721,000.00	1,026,144.00	1,026,144.00	6,694,856.00
<b>34000</b>	<b>Servicios Financieros, bancarios y comerciales</b>				<b>1,020,000.00</b>	<b>0.00</b>	<b>1,020,000.00</b>	<b>739,588.16</b>	<b>653,253.35</b>	<b>280,411.84</b>
		34100		Servicios financieros y bancarios	360,000.00	0.00	360,000.00	86,334.81	0.00	273,665.19
			34101	Intereses, comisiones y servicios bancarios	360,000.00	0.00	360,000.00	86,334.81	0.00	273,665.19
		34500		Seguro de bienes patrimoniales	660,000.00	0.00	660,000.00	653,253.35	653,253.35	6,746.65
			34501	Seguros de bienes patrimoniales	660,000.00	0.00	660,000.00	653,253.35	653,253.35	6,746.65
<b>35000</b>	<b>Servicios de instalación, reparación, mantenimiento y conservación</b>				<b>14,768,369.00</b>	<b>0.00</b>	<b>14,768,369.00</b>	<b>1,572,136.21</b>	<b>1,507,821.79</b>	<b>13,196,232.79</b>
		35100		Conservación y mantenimiento menor de inmuebles	1,949,369.00	0.00	1,949,369.00	624,061.27	624,061.27	1,325,307.73
			35101	Conservación y mantenimiento menor de edificios y locales	1,949,369.00	0.00	1,949,369.00	624,061.27	624,061.27	1,325,307.73
		35200		Instalación, reparación y mantenimiento de mobiliario y equip	398,000.00	0.00	398,000.00	49,252.60	47,281.60	348,747.40
			35201	Instalación, reparación y mantenimiento de mobiliario y equipo de administración	398,000.00	0.00	398,000.00	49,252.60	47,281.60	348,747.40
		35300		Instalación, reparación y mantenimiento de equipo de comput	1,708,000.00	0.00	1,708,000.00	0.00	0.00	1,708,000.00
			35301	Instalación, reparación y mantenimiento de equipo de computo y tecnologías de la información	1,708,000.00	0.00	1,708,000.00	0.00	0.00	1,708,000.00
		35500		Reparación y mantenimiento de equipo de transporte	1,430,000.00	0.00	1,430,000.00	340,551.88	330,480.46	1,089,448.12
			35501	Reparación y mantenimiento de equipo de transporte	1,430,000.00	0.00	1,430,000.00	340,551.88	330,480.46	1,089,448.12
		35700		Instalación, reparación y mantenimiento de maquinaria, otros	4,679,000.00	0.00	4,679,000.00	207,017.29	200,105.29	4,471,982.71
			35704	Instalación, reparación y mantenimiento de sistemas de aire acondicionado, calefacción y de refrigeración	2,183,000.00	0.00	2,183,000.00	71,391.68	71,391.68	2,111,608.32
			35706	Instalación, reparación y mantenimiento de equipos de generación eléctrica y aparatos electrónicos	2,096,000.00	0.00	2,096,000.00	131,845.61	128,713.61	1,964,154.39
			35708	Instalación, reparación y mantenimiento de otros equipos	400,000.00	0.00	400,000.00	3,780.00	0.00	396,220.00
		35800		Servicios de limpieza y manejo de desechos	4,154,000.00	0.00	4,154,000.00	351,253.17	305,893.17	3,802,746.83
			35801	Servicios de limpieza	817,000.00	0.00	817,000.00	91,727.02	91,727.02	725,272.98
			35802	Servicio de lavandería	12,000.00	0.00	12,000.00	0.00	0.00	12,000.00
			35804	Servicios de recolección y manejo de desechos	3,325,000.00	0.00	3,325,000.00	259,526.15	214,166.15	3,065,473.85
		35900		Servicios de jardinería y fumigación	450,000.00	0.00	450,000.00	0.00	0.00	450,000.00
			35901	Servicios de jardinería	150,000.00	0.00	150,000.00	0.00	0.00	150,000.00
			35902	Servicios de fumigación	300,000.00	0.00	300,000.00	0.00	0.00	300,000.00
<b>37000</b>	<b>Servicios de traslado y viáticos</b>				<b>1,218,493.00</b>	<b>0.00</b>	<b>1,218,493.00</b>	<b>581,244.24</b>	<b>581,244.24</b>	<b>637,248.76</b>
		37100		Pasajes aéreos	136,000.00	0.00	136,000.00	103,146.03	103,146.03	32,853.97
			37101	Pasajes aéreos	136,000.00	0.00	136,000.00	103,146.03	103,146.03	32,853.97
		37500		Viáticos en el país	773,240.00	0.00	773,240.00	409,659.21	409,659.21	363,580.79
			37501	Viáticos en el país	559,400.00	0.00	559,400.00	249,050.00	249,050.00	310,350.00



Poder Judicial del Estado de Baja California  
 Estado Analítico del Ejercicio del Presupuesto de Egresos  
 Clasificación por Objeto del Gasto (Partida Específica)  
 Del 1 de enero al 31 de marzo de 2022

CAPITULO	CONCEPTO	PARTIDA			Egresos					Subejercicio
		GENERICA	ESPECIFICA	Descripción	Aprobado	Ampliaciones/ (Reducciones)	Modificado	Devengado	Pagado	
			37502	Hospedaje en el país	208,840.00	0.00	208,840.00	160,609.21	160,609.21	48,230.79
			37503	Renta de vehículos por comisiones en el país	5,000.00	0.00	5,000.00	0.00	0.00	5,000.00
	37600			Viáticos en el extranjero	11,500.00	0.00	11,500.00	0.00	0.00	11,500.00
			37601	Viáticos en el extranjero	3,250.00	0.00	3,250.00	0.00	0.00	3,250.00
			37602	Hospedaje en el extranjero	8,250.00	0.00	8,250.00	0.00	0.00	8,250.00
	37900			Otros servicios de traslado	297,753.00	0.00	297,753.00	68,439.00	68,439.00	229,314.00
			37901	Otros servicios por comisiones en el país y en el extranjero	1,000.00	0.00	1,000.00	0.00	0.00	1,000.00
			37902	Peajes	240,253.00	0.00	240,253.00	68,439.00	68,439.00	171,814.00
			37903	Hospedaje y pasajes de invitados	56,500.00	0.00	56,500.00	0.00	0.00	56,500.00
38000	<b>Servicios oficiales</b>				<b>820,000.00</b>	<b>0.00</b>	<b>820,000.00</b>	<b>227,487.13</b>	<b>179,474.13</b>	<b>592,512.87</b>
	38200			Gastos de orden social y cultural	420,000.00	0.00	420,000.00	72,107.33	28,151.33	347,892.67
			38201	Gastos de orden social y cultural	420,000.00	0.00	420,000.00	72,107.33	28,151.33	347,892.67
	38500			Gastos de representación	400,000.00	0.00	400,000.00	155,379.80	151,322.80	244,620.20
			38501	Reuniones de trabajo	400,000.00	0.00	400,000.00	155,379.80	151,322.80	244,620.20
39000	<b>Otros servicios generales</b>				<b>10,000.00</b>	<b>0.00</b>	<b>10,000.00</b>	<b>0.00</b>	<b>0.00</b>	<b>10,000.00</b>
	39200			Impuestos y derechos	5,000.00	0.00	5,000.00	0.00	0.00	5,000.00
			39201	Impuestos y derechos	5,000.00	0.00	5,000.00	0.00	0.00	5,000.00
	39600			Otros gastos por responsabilidades	5,000.00	0.00	5,000.00	0.00	0.00	5,000.00
			39601	Otros gastos por responsabilidades	5,000.00	0.00	5,000.00	0.00	0.00	5,000.00
40000	<b>TRANSFERENCIAS, ASIGNACIONES, SUBSIDIOS Y OTRAS AYUDAS</b>				<b>60,000.00</b>	<b>0.00</b>	<b>60,000.00</b>	<b>0.00</b>	<b>0.00</b>	<b>60,000.00</b>
44000	<b>Ayudas sociales</b>				<b>60,000.00</b>	<b>0.00</b>	<b>60,000.00</b>	<b>0.00</b>	<b>0.00</b>	<b>60,000.00</b>
	44500			Ayudas sociales a instituciones sin fines de lucro	60,000.00	0.00	60,000.00	0.00	0.00	60,000.00
			44502	Cuotas a Organismos Nacionales	60,000.00	0.00	60,000.00	0.00	0.00	60,000.00
50000	<b>BIENES MUEBLES, INMUEBLES E INTANGIBLES</b>				<b>10,459,557.00</b>	<b>0.00</b>	<b>10,459,557.00</b>	<b>2,584,414.10</b>	<b>2,584,414.10</b>	<b>7,875,142.90</b>
51000	<b>Mobiliario y equipo de administración</b>				<b>1,144,802.00</b>	<b>0.00</b>	<b>1,144,802.00</b>	<b>4,314.10</b>	<b>4,314.10</b>	<b>1,140,487.90</b>
	51100			Muebles de oficina y estantería	951,528.00	0.00	951,528.00	0.00	0.00	951,528.00
			51101	Muebles de oficina y estantería	951,528.00	0.00	951,528.00	0.00	0.00	951,528.00
	51500			Equipo de computo y tecnologías de la información	124,318.00	0.00	124,318.00	0.00	0.00	124,318.00
			51501	Equipo de computo y de tecnología de la información	124,318.00	0.00	124,318.00	0.00	0.00	124,318.00
	51900			Otros mobiliarios y equipos de administración	68,956.00	0.00	68,956.00	4,314.10	4,314.10	64,641.90
			51901	Otros mobiliarios y equipos de administración	68,956.00	0.00	68,956.00	4,314.10	4,314.10	64,641.90
52000	<b>Mobiliario y equipo educacional y recreativo</b>				<b>26,187.00</b>	<b>0.00</b>	<b>26,187.00</b>	<b>0.00</b>	<b>0.00</b>	<b>26,187.00</b>
	52100			Equipos y aparatos audiovisuales	26,187.00	0.00	26,187.00	0.00	0.00	26,187.00
			52101	Equipos y aparatos audiovisuales	26,187.00	0.00	26,187.00	0.00	0.00	26,187.00
54000	<b>Vehículos y equipo terrestre</b>				<b>7,406,100.00</b>	<b>0.00</b>	<b>7,406,100.00</b>	<b>2,580,100.00</b>	<b>2,580,100.00</b>	<b>4,826,000.00</b>
	54100			Vehículos y equipo terrestre	7,406,100.00	0.00	7,406,100.00	2,580,100.00	2,580,100.00	4,826,000.00
			54101	Vehículos y equipo terrestre	7,406,100.00	0.00	7,406,100.00	2,580,100.00	2,580,100.00	4,826,000.00
56000	<b>Maquinaria, otros equipos y herramientas</b>				<b>1,882,468.00</b>	<b>0.00</b>	<b>1,882,468.00</b>	<b>0.00</b>	<b>0.00</b>	<b>1,882,468.00</b>
	56400			Sistemas de aire acondicionado, calefacción y de refrigeración	1,629,100.00	0.00	1,629,100.00	0.00	0.00	1,629,100.00
			56401	Maquinaria y equipo de aire acondicionado	1,629,100.00	0.00	1,629,100.00	0.00	0.00	1,629,100.00
	56500			Equipo de comunicación y telecomunicación	31,368.00	0.00	31,368.00	0.00	0.00	31,368.00
			56501	Equipo de comunicación y telecomunicación	31,368.00	0.00	31,368.00	0.00	0.00	31,368.00
	56700			Herramientas y maquinas-herramienta	222,000.00	0.00	222,000.00	0.00	0.00	222,000.00
			56701	Herramientas y maquinas-herramienta	222,000.00	0.00	222,000.00	0.00	0.00	222,000.00
60000	<b>INVERSION PÚBLICA</b>				<b>3,200,000.00</b>	<b>0.00</b>	<b>3,200,000.00</b>	<b>0.00</b>	<b>0.00</b>	<b>3,200,000.00</b>
62000	<b>Obra pública en bienes propios</b>				<b>3,200,000.00</b>	<b>0.00</b>	<b>3,200,000.00</b>	<b>0.00</b>	<b>0.00</b>	<b>3,200,000.00</b>
	62900			Trabajos de acabados en edificaciones y otros trabajos especia	3,200,000.00	0.00	3,200,000.00	0.00	0.00	3,200,000.00
			61201	Edificaciones no habitacionales en bienes de dominio público	3,200,000.00	0.00	3,200,000.00	0.00	0.00	3,200,000.00
70000	<b>INVERSIONES FINANCIERAS Y OTRAS PROVISIONES</b>				<b>7,000,000.00</b>	<b>0.00</b>	<b>7,000,000.00</b>	<b>5,000,000.00</b>	<b>5,000,000.00</b>	<b>2,000,000.00</b>
75000	<b>Inversiones en Fideicomisos, Mandatos y Otros análogos</b>				<b>7,000,000.00</b>	<b>0.00</b>	<b>7,000,000.00</b>	<b>5,000,000.00</b>	<b>5,000,000.00</b>	<b>2,000,000.00</b>
	75300			Inversiones en Fideicomisos del Poder Judicial	7,000,000.00	0.00	7,000,000.00	5,000,000.00	5,000,000.00	2,000,000.00
			75301	Inversiones en Fideicomisos del Poder judicial	7,000,000.00	0.00	7,000,000.00	5,000,000.00	5,000,000.00	2,000,000.00

Lic. Julio César García Serna  
 Consejero Presidente de la Comisión de  
 Administración del Consejo de la Judicatura del  
 Estado de Baja California

Mgdo. Alejandro Isaac Fragozo López  
 Presidente del Tribunal Superior de Justicia y del Consejo de la  
 Judicatura del Estado de Baja California

LAP Isabel Cristina Guerrero Torres  
 Jefe del Departamento de Programación y  
 Presupuesto