



Fondo Auxiliar para la Administración de Justicia en el Estado de Baja California
Conciliación entre los Ingresos Presupuestarios y Contables
Correspondiente del 1 de enero al 30 de junio de 2022
(Cifras en pesos)

1. Ingresos Presupuestarios	16,981,084.91
2. Más ingresos contables no presupuestarios	766,517.23
Ingresos Financieros	0.00
Incremento por variación de inventarios	0.00
Disminución del exceso de estimaciones por pérdida o deterioro u obsolescencia	0.00
Disminución del exceso de provisiones	0.00
Otros ingresos y beneficios varios	766,517.23
Otros ingresos contables no presupuestarios	
3. Menos ingresos presupuestarios no contables	0.00
Aprovechamientos capital	0.00
Ingresos derivados de financiamientos	0.00
Otros Ingresos presupuestarios no contables	0.00
4. Ingresos Contables (4 = 1 + 2 - 3)	17,747,602.14


C.P. María Dolores Gutiérrez Balboa
Jefe del Departamento de
Contabilidad y Finanzas


Mgdo. Alejandro Isaac Fragozo López
Presidente del Tribunal Superior de
Justicia y del Consejo de la Judicatura del
Estado de Baja California


LAP Isabel Cristina Guerrero Torres
Jefe del Departamento de Programación y
Presupuesto


Fondo Auxiliar para la Administración de Justicia en el Estado de Baja California
 Conciliación entre los Egresos Presupuestarios y los Gastos Contables
 Correspondiente del 1 de enero al 30 de junio de 2022
 (Cifras en pesos)


1. Total de egresos (presupuestarios)	20,530,723.79
--	----------------------


2. Menos egresos presupuestarios no contables	34,921.33
Materias Primas y Materiales de Producción y Comercialización	0.00
Materiales y Suministros	0.00
Mobiliario y equipo de administración	34,921.33
Mobiliario y equipo educacional y recreativo	0.00
Equipo e instrumental médico y de laboratorio	0.00
Vehículos y equipo de transporte	0.00
Equipo de defensa y seguridad	0.00
Maquinaria, otros equipos y herramientas	0.00
Activos biológicos	0.00
Bienes inmuebles	0.00
Activos intangibles	0.00
Obra Pública en Bienes de Dominio Público	0.00
Obra Pública en Bienes Propios	0.00
Acciones y participaciones de capital	0.00
Compra de títulos y valores	0.00
Concesión de Prestamos	0.00
Inversiones en fideicomisos, mandatos y otros análogos	0.00
Provisiones para contingencias y otras erogaciones especiales	0.00
Amortización de la deuda publica	0.00
Adeudos de ejercicios fiscales anteriores (ADEFAS)	0.00
Otros Egresos Presupuestales No Contables	0.00

3. Más Gasto Contables No Presupuestales	503,397.69
Estimaciones, depreciaciones, deterioros, obsolescencia y amortizaciones	0.00
Provisiones	0.00
Disminución de inventarios	0.00
Aumento por insuficiencia de estimaciones por pérdida o deterioro u obsolescencia	0.00
Aumento por insuficiencia de provisiones	0.00
Otros Gastos	503,397.69
Otros Gastos Contables No Presupuestales	0.00

4. Total de Gasto Contable (4 = 1 - 2 + 3)	20,999,200.15
---	----------------------


 C.P. María Dolores Gutiérrez Balboa
 Jefe del Departamento de
 Contabilidad y Finanzas


 Mgdo. Alejandro Isaac Fragozo López
 Presidente del Tribunal Superior de Justicia
 y del Consejo de la Judicatura del Estado de
 Baja California


 LAP Isabel Cristina Guerrero Torres
 Jefe del Departamento de Programación
 y Presupuesto

Rubro de Ingresos	Ingreso					
	Estimado	Ampliaciones y Reducciones	Modificado	Devengado	Recaudado	Diferencia
	(1)	(2)	(3= 1 + 2)	(4)	(5)	(6 = 5 - 1)
Impuestos	0.00	0.00	0.00	0.00	0.00	0.00
Cuotas y Aportaciones de Seguridad Social	0.00	0.00	0.00	0.00	0.00	0.00
Contribuciones de Mejoras	0.00	0.00	0.00	0.00	0.00	0.00
Derechos	3,104,793.20	0.00	3,104,793.20	2,011,999.39	2,011,999.39	-1,092,793.81
Productos	27,830,736.48	0.00	27,830,736.48	11,303,806.68	11,303,806.68	-16,526,929.80
Aprovechamientos	6,185,057.71	0.00	6,185,057.71	2,633,384.82	2,633,384.82	-3,551,672.89
Ingresos por Ventas de Bienes, Prestación de Servicios y Otros Ingresos	1,476,393.48	0.00	1,476,393.48	1,031,894.02	1,031,894.02	-444,499.46
Participaciones, Aportaciones, convenios, Incentivos Derivados de la Colaboración Fiscal y Fondos Distintos de Aportaciones	0.00	0.00	0.00	0.00	0.00	0.00
Transferencias, Asignaciones, Subsidios y Subvenciones, y Pensiones y Jubilaciones	0.00	0.00	0.00	0.00	0.00	0.00
Ingresos Derivados de Financiamientos	0.00	0.00	0.00	0.00	0.00	0.00
Total	38,596,980.87	0.00	38,596,980.87	16,981,084.91	16,981,084.91	-21,615,895.96
				Ingresos excedentes¹		

Estado Analítico de Ingresos Por Fuente de Financiamiento	Ingreso					
	Estimado	Ampliaciones y Reducciones	Modificado	Devengado	Recaudado	Diferencia
	(1)	(2)	(3= 1 + 2)	(4)	(5)	(6 = 5 - 1)
Ingresos del Poder Ejecutivo Estatal	37,120,587.39	0.00	37,120,587.39	15,949,190.89	15,949,190.89	-21,171,396.50
Impuestos	0.00	0.00	0.00	0.00	0.00	0.00
Cuotas y aportaciones de Seguridad Social						
Contribuciones de Mejoras	0.00	0.00	0.00	0.00	0.00	0.00
Derechos	3,104,793.20	0.00	3,104,793.20	2,011,999.39	2,011,999.39	-1,092,793.81
Productos ¹	27,830,736.48	0.00	27,830,736.48	11,303,806.68	11,303,806.68	-16,526,929.80
Aprovechamientos ²	6,185,057.71	0.00	6,185,057.71	2,633,384.82	2,633,384.82	-3,551,672.89
Participaciones, Aportaciones, convenios, Incentivos Derivados de la Colaboración Fiscal y Fondos Distintos de Aportaciones	0.00	0.00	0.00	0.00	0.00	0.00
Transferencias, Asignaciones, Subsidios y Otras Ayudas	0.00	0.00	0.00	0.00	0.00	0.00
Ingresos de los Entes Públicos, de los Poderes Legislativo y Judicial, de los Órganos Autónomos y del Sector Paraestatal o Paramunicipal, así como de las Empresas Productivas del Estado.	1,476,393.48	0.00	1,476,393.48	1,031,894.02	1,031,894.02	-444,499.46
Cuotas y Aportaciones de Seguridad Social	0.00	0.00	0.00	0.00	0.00	0.00
Productos ¹						
Ingresos por Venta de Bienes, Prestación de Servicios y Otros Ingresos ³	1,476,393.48	0.00	1,476,393.48	1,031,894.02	1,031,894.02	-444,499.46
Transferencias, Asignaciones, Subsidios y Subvenciones, y Pensiones y Jubilaciones	0.00	0.00	0.00	0.00	0.00	0.00
Ingresos derivados de financiamiento	0.00	0.00	0.00	0.00	0.00	0.00
Ingresos Derivados de Financiamientos	0.00	0.00	0.00	0.00	0.00	0.00
Total	38,596,980.87	0.00	38,596,980.87	16,981,084.91	16,981,084.91	-21,615,895.96
				Ingresos excedentes¹		

¹ incluye intereses que generan las cuentas bancarias de los entes públicos en productos.

² Incluye donativos en efectivo del Poder Ejecutivo, entre otros aprovechamientos.

³ Se refiere a los ingresos propios obtenidos por los Poderes Legislativo y Judicial, los Órganos Autónomos y las entidades de la administración pública paraestatal y paramunicipal, por sus actividades diversas no inherentes a su operación que generen recursos y que no sean ingresos por venta de bienes o prestación de servicios, tales como donativos en efectivo, entre otros.

C.P. María Dolores Gutiérrez Balboa
Jefe del Departamento de
Contabilidad y Finanzas

Mgdo. Alejandro Isaac Fragozo López
Presidente del Tribunal Superior de Justicia y del
Consejo de la Judicatura del Estado de Baja
California


LAP Isabel Cristina Guerrero Torres
Jefe del Departamento de
Programación y Presupuesto





Fondo Auxiliar para la Administración de Justicia del Estado de Baja California
Estado Analítico del Ejercicio del Presupuesto de Egresos
Clasificación Administrativa
Del 1 de enero al 30 de junio de 2022



Concepto	Egresos					Subejercicio
	Aprobado	Ampliaciones/ (Reducciones)	Modificado	Devengado	Pagado	
	1	2	3 = (1 + 2)	4	5	
Fondo Auxiliar para la Administración de Justicia del Estado de Baja California	63,446,475.00	-	63,446,475.00	20,530,723.79	20,239,367.22	42,915,751.21
Dependencia o Unidad Administrativa 2	0.00	0.00	0.00	0.00	0.00	0.00
Dependencia o Unidad Administrativa 3	0.00	0.00	0.00	0.00	0.00	0.00
Dependencia o Unidad Administrativa 4	0.00	0.00	0.00	0.00	0.00	0.00
Dependencia o Unidad Administrativa 6	0.00	0.00	0.00	0.00	0.00	0.00
Dependencia o Unidad Administrativa 7	0.00	0.00	0.00	0.00	0.00	0.00
Dependencia o Unidad Administrativa 8	0.00	0.00	0.00	0.00	0.00	0.00
Dependencia o Unidad Administrativa 9	0.00	0.00	0.00	0.00	0.00	0.00
Dependencia o Unidad Administrativa xx	0.00	0.00	0.00	0.00	0.00	0.00
Total del Gasto	63,446,475.00	-	63,446,475.00	20,530,723.79	20,239,367.22	42,915,751.21


 Lic. Julio César García Serna
 Consejero Presidente de la Comisión de
 Administración del Consejo de la Judicatura
 del Estado de Baja California


 Mgdo. Alejandro Isaac Fragozo López
 Presidente del Tribunal Superior de
 Justicia y del Consejo de la Judicatura del
 Estado de Baja California



 LAP Isabel Cristina Guerrero Torres
 Jefe del Departamento de
 Programación y Presupuesto





Fondo Auxiliar para la Administración de Justicia del Estado de Baja California
Estado Analítico del Ejercicio del Presupuesto de Egresos
Clasificación Económica (por Tipo de Gasto)
del 1 de enero al 30 de junio de 2022



Concepto	Egresos					Subejercicio 6 = (3 - 4)
	Aprobado	Ampliaciones/ (Reducciones)	Modificado	Devengado	Pagado	
	1	2	3 = (1 + 2)	4	5	
Gasto Corriente	55,373,853.00	0.00	55,373,853.00	19,972,938.31	19,681,581.74	35,400,914.69
Gasto de Capital	7,178,000.00	0.00	7,178,000.00	34,921.33	34,921.33	7,143,078.67
Amortización de la Deuda y Disminución de Pasivos	0.00	0.00	0.00	0.00	0.00	0.00
Pensiones y Jubilaciones	894,622.00	0.00	894,622.00	522,864.15	522,864.15	371,757.85
Participaciones						
Total del Gasto	63,446,475.00	0.00	63,446,475.00	20,530,723.79	20,239,367.22	42,915,751.21


 Lic. Julio César García Serna
 Consejero Presidente de la Comisión de
 Administración del Consejo de la Judicatura del
 Estado de Baja California


 Mgdo. Alejandro Isaac Fragozo López
 Presidente del Tribunal Superior de
 Justicia y del Consejo de la Judicatura
 del Estado de Baja California


 LAP Isabel Cristina Guerrero Torres
 Jefe del Departamento de Programación y
 Presupuesto

Fondo Auxiliar para la Administración de Justicia del Estado de Baja California
Estado Analítico del Ejercicio del Presupuesto de Egresos
Clasificación por Objeto del Gasto (Capítulo y Concepto)
del 1 de enero al 30 de junio de 2022

Concepto	Egresos					Subejercicio
	Aprobado	Ampliaciones/ (Reducciones)	Modificado	Devengado	Pagado	
	1	2	3 = (1 + 2)	4	5	
Equipo de Defensa y Seguridad	0.00	0.00	0.00	0.00	0.00	0.00
Maquinaria, Otros Equipos y Herramientas	0.00	0.00	0.00	0.00	0.00	0.00
Activos Biológicos	0.00	0.00	0.00	0.00	0.00	0.00
Bienes Inmuebles	0.00	0.00	0.00	0.00	0.00	0.00
Activos Intangibles	0.00	0.00	0.00	0.00	0.00	0.00
Inversión Pública	0.00	0.00	0.00	0.00	0.00	0.00
Obra Pública en Bienes de Dominio Público	0.00	0.00	0.00	0.00	0.00	0.00
Obra Pública en Bienes Propios	0.00	0.00	0.00	0.00	0.00	0.00
Proyectos Productivos y Acciones de Fomento	0.00	0.00	0.00	0.00	0.00	0.00
Inversiones Financieras y Otras Provisiones	0.00	0.00	0.00	0.00	0.00	0.00
Inversiones Para el Fomento de Actividades Productivas.	0.00	0.00	0.00	0.00	0.00	0.00
Acciones y Participaciones de Capital	0.00	0.00	0.00	0.00	0.00	0.00
Compra de Títulos y Valores	0.00	0.00	0.00	0.00	0.00	0.00
Concesión de Préstamos	0.00	0.00	0.00	0.00	0.00	0.00
Inversiones en Fideicomisos, Mandatos y Otros Análogos	0.00	0.00	0.00	0.00	0.00	0.00
Otras Inversiones Financieras	0.00	0.00	0.00	0.00	0.00	0.00
Provisiones para Contingencias y Otras Erogaciones Especiales	0.00	0.00	0.00	0.00	0.00	0.00
Participaciones y Aportaciones	0.00	0.00	0.00	0.00	0.00	0.00
Participaciones	0.00	0.00	0.00	0.00	0.00	0.00
Aportaciones	0.00	0.00	0.00	0.00	0.00	0.00
Convenios	0.00	0.00	0.00	0.00	0.00	0.00
Deuda Pública	0.00	0.00	0.00	0.00	0.00	0.00
Amortización de la Deuda Pública	0.00	0.00	0.00	0.00	0.00	0.00
Intereses de la Deuda Pública	0.00	0.00	0.00	0.00	0.00	0.00
Comisiones de la Deuda Pública	0.00	0.00	0.00	0.00	0.00	0.00
Gastos de la Deuda Pública	0.00	0.00	0.00	0.00	0.00	0.00
Costo por Coberturas	0.00	0.00	0.00	0.00	0.00	0.00
Apoyos Financieros	0.00	0.00	0.00	0.00	0.00	0.00
Adeudos de Ejercicios Fiscales Anteriores (Adefas)	0.00	0.00	0.00	0.00	0.00	0.00
Total del Gasto	63,446,475.00	0.00	63,446,475.00	20,530,723.79	20,239,367.22	42,915,751.21

Lic. Julio César García Serna
Consejero Presidente de la Comisión de
Administración del Consejo de la Judicatura del
Estado de Baja California

Mgdo. Alejandro Isaac Fragozo López
Presidente del Tribunal Superior de Justicia
y del Consejo de la Judicatura del Estado

LAP Isabel Cristina Guerrero Torres
Jefe del Departamento de Programación y
Presupuesto

Concepto	Egresos					Subejercicio 6 = (3 - 4)
	Aprobado	Ampliaciones/ (Reducciones)	Modificado	Devengado	Pagado	
	1	2	3 = (1 + 2)	4	5	
Gobierno	63,446,475.00	0.00	63,446,475.00	20,530,723.79	20,239,367.22	42,915,751.21
Legislación			0.00			0.00
Justicia	63,446,475.00	0.00	63,446,475.00	20,530,723.79	20,239,367.22	42,915,751.21
Coordinación de la Política de Gobierno	0.00	0.00	0.00	0.00	0.00	0.00
Relaciones Exteriores	0.00	0.00	0.00	0.00	0.00	0.00
Asuntos Financieros y Hacendarios	0.00	0.00	0.00	0.00	0.00	0.00
Seguridad Nacional	0.00	0.00	0.00	0.00	0.00	0.00
Asuntos de Orden Público y de Seguridad Interior	0.00	0.00	0.00	0.00	0.00	0.00
Otros Servicios Generales	0.00	0.00	0.00	0.00	0.00	0.00
Desarrollo Social	0.00	0.00	0.00	0.00	0.00	0.00
Protección Ambiental	0.00	0.00	0.00	0.00	0.00	0.00
Vivienda y Servicios a la Comunidad	0.00	0.00	0.00	0.00	0.00	0.00
Salud	0.00	0.00	0.00	0.00	0.00	0.00
Recreación, Cultura y Otras Manifestaciones Sociales	0.00	0.00	0.00	0.00	0.00	0.00
Educación	0.00	0.00	0.00	0.00	0.00	0.00
Protección Social	0.00	0.00	0.00	0.00	0.00	0.00
Otros Asuntos Sociales	0.00	0.00	0.00	0.00	0.00	0.00
Desarrollo Económico	0.00	0.00	0.00	0.00	0.00	0.00
Asuntos Económicos, Comerciales y Laborales en General	0.00	0.00	0.00	0.00	0.00	0.00
Agropecuaria, Silvicultura, Pesca y Caza	0.00	0.00	0.00	0.00	0.00	0.00
Combustibles y Energía	0.00	0.00	0.00	0.00	0.00	0.00
Minería, Manufacturas y Construcción	0.00	0.00	0.00	0.00	0.00	0.00
Transporte	0.00	0.00	0.00	0.00	0.00	0.00
Comunicaciones	0.00	0.00	0.00	0.00	0.00	0.00
Turismo	0.00	0.00	0.00	0.00	0.00	0.00
Ciencia, Tecnología e Innovación	0.00	0.00	0.00	0.00	0.00	0.00
Otras Industrias y Otros Asuntos Económicos	0.00	0.00	0.00	0.00	0.00	0.00
Otras no Clasificadas en Funciones Anteriores	0.00	0.00	0.00	0.00	0.00	0.00
Transacciones de la Deuda Pública / Costo Financiero de la Deuda	0.00	0.00	0.00	0.00	0.00	0.00
Transferencias, Participaciones y Aportaciones entre Diferentes Niveles y Ordenes de Gobierno	0.00	0.00	0.00	0.00	0.00	0.00
Saneamiento del Sistema Financiero	0.00	0.00	0.00	0.00	0.00	0.00
Adeudos de Ejercicios Fiscales Anteriores	0.00	0.00	0.00	0.00	0.00	0.00
Total del Gasto	63,446,475.00	0.00	63,446,475.00	20,530,723.79	20,239,367.22	42,915,751.21

Lic. Julio César García Serna
Consejero Presidente de la Comisión de
Administración del Consejo de la Judicatura del
Estado de Baja California

Mgdo. Alejandro Isaac Fragozo López
Presidente del Tribunal Superior de Justicia y del
Consejo de la Judicatura del Estado de Baja
California


LAP Isabel Cristina Guerrero Torres
Jefe del Departamento de Programación y
Presupuesto





**Fondo Auxiliar para la Administración de Justicia
Endeudamiento Neto
del 1 de enero al 30 de junio de 2022**



Identificación de Crédito o Instrumento	Contratación / Colocación	Amortización	Endeudamiento Neto
	A	B	C = A - B
Créditos Bancarios			
	0	0	0
	0	0	0
	0	0	0
	0	0	0
	0	0	0
	0	0	0
	0	0	0
	0	0	0
	0	0	0
	0	0	0
Total Créditos Bancarios	0	0	0
Otros Instrumentos de Deuda			
	0	0	0
	0	0	0
	0	0	0
	0	0	0
	0	0	0
	0	0	0
	0	0	0
	0	0	0
	0	0	0
Total Otros Instrumentos de Deuda	0	0	0
TOTAL	0	0	0


 Lic. Julio César García Serna
 Consejero Presidente de la Comisión de
 Administración del Consejo de la Judicatura del
 Estado de Baja California


 Mgdo. Alejandro Isaac Fragozo López
 Presidente del Tribunal Superior de
 Justicia y del Consejo de la Judicatura del
 Estado de Baja California



 LAP Isabel Cristina Guerrero Torres
 Jefe del Departamento de Programación
 y Presupuesto





Fondo Auxiliar para la Administración de Justicia
Intereses de la Deuda
del 1 de enero al 30 de junio de 2022



Identificación de Crédito o Instrumento	Devengado	Pagado
Créditos Bancarios		
	0	0
	0	0
	0	0
	0	0
	0	0
	0	0
	0	0
	0	0
	0	0
	0	0
	0	0
	0	0
	0	0
Total de Intereses de Créditos Bancarios	0	0
Otros Instrumentos de Deuda		
	0	0
	0	0
	0	0
	0	0
	0	0
	0	0
	0	0
	0	0
	0	0
	0	0
	0	0
	0	0
	0	0
	0	0
	0	0
Total de Intereses de Otros Instrumentos de Deuda	0	0
TOTAL	0	0



 Lic. Julio César García Serna
 Consejero Presidente de la Comisión de
 Administración del Consejo de la Judicatura
 del Estado de Baja California



 Mgdo. Alejandro Isaac Fragozo López
 Presidente del Tribunal Superior de
 Justicia y del Consejo de la Judicatura
 del Estado de Baja California



 LAP Isabel Cristina Guerrero Torres
 Jefe del Departamento de Programación
 y Presupuesto

**Fondo Auxiliar para la Administración de Justicia
Gasto por Categoría Programática
del 1 de enero al 30 de junio de 2022**

Concepto	Egresos					Subejercicio
	Aprobado	Ampliaciones/ (Reducciones)	Modificado	Devengado	Pagado	
	1	2	3 = (1 + 2)	4	5	
Programas						
Subsidios: Sector Social y Privado o Entidades Federativas y Municipios	0.00	0.00	0.00	0.00	0.00	0.00
Sujetos a Reglas de Operación	0.00	0.00	0.00	0.00	0.00	0.00
Otros Subsidios	0.00	0.00	0.00	0.00	0.00	0.00
Desempeño de las Funciones	63,446,475.00	0.00	63,446,475.00	20,530,723.79	20,239,367.22	42,915,751.21
Prestación de Servicios Públicos	63,446,475.00	0.00	63,446,475.00	20,530,723.79	20,239,367.22	42,915,751.21
Provisión de Bienes Públicos	0.00	0.00	0.00	0.00	0.00	0.00
Planeación, seguimiento y evaluación de políticas públicas	0.00	0.00	0.00	0.00	0.00	0.00
Promoción y fomento	0.00	0.00	0.00	0.00	0.00	0.00
Regulación y supervisión	0.00	0.00	0.00	0.00	0.00	0.00
Funciones de las Fuerzas Armadas (Únicamente Gobierno Federal)	0.00	0.00	0.00	0.00	0.00	0.00
Específicos	0.00	0.00	0.00	0.00	0.00	0.00
Proyectos de Inversión	0.00	0.00	0.00	0.00	0.00	0.00
Administrativos y de Apoyo	0.00	0.00	0.00	0.00	0.00	0.00
Apoyo al proceso presupuestario y para mejorar la eficiencia institucional	0.00	0.00	0.00	0.00	0.00	0.00
Apoyo a la función pública y al mejoramiento de la gestión	0.00	0.00	0.00	0.00	0.00	0.00
Operaciones ajenas	0.00	0.00	0.00	0.00	0.00	0.00
Compromisos	0.00	0.00	0.00	0.00	0.00	0.00
Obligaciones de cumplimiento de resolución jurisdiccional	0.00	0.00	0.00	0.00	0.00	0.00
Desastres Naturales	0.00	0.00	0.00	0.00	0.00	0.00
Obligaciones	0.00	0.00	0.00	0.00	0.00	0.00
Pensiones y jubilaciones	0.00	0.00	0.00	0.00	0.00	0.00
Aportaciones a la seguridad social	0.00	0.00	0.00	0.00	0.00	0.00
Aportaciones a fondos de estabilización	0.00	0.00	0.00	0.00	0.00	0.00
Aportaciones a fondos de inversión y reestructura de pensiones	0.00	0.00	0.00	0.00	0.00	0.00
Programas de Gasto Federalizado (Gobierno Federal)	0.00	0.00	0.00	0.00	0.00	0.00
Gasto Federalizado	0.00	0.00	0.00	0.00	0.00	0.00
Participaciones a entidades federativas y municipios	0.00	0.00	0.00	0.00	0.00	0.00
Costo financiero, deuda o apoyos a deudores y ahorradores de la banca	0.00	0.00	0.00	0.00	0.00	0.00
Adeudos de ejercicios fiscales anteriores	0.00	0.00	0.00	0.00	0.00	0.00
Total del Gasto	63,446,475.00	0.00	63,446,475.00	20,530,723.79	20,239,367.22	42,915,751.21


Lic. Julio César García Serna
Consejero Presidente de la Comisión de
Administración del Consejo de la Judicatura del
Estado de Baja California


Mgdo. Alejandro Isaac Fragozo López
Presidente del Tribunal Superior de Justicia y del Consejo
de la Judicatura del Estado de Baja California


LAP Isabel Cristina Guerrero Torres
Jefe del Departamento de Programación y
Presupuesto



Fondo Auxiliar para la Administración de Justicia

Indicadores de Postura Fiscal

del 1 de enero al 30 de junio de 2022



Concepto	Estimado	Devengado	Pagado ³
I. Ingresos Presupuestarios (I=1+2)	38,596,980.87	16,981,084.91	16,981,084.91
1. Ingresos del Gobierno de la Entidad Federativa ¹	38,596,980.87	16,981,084.91	16,981,084.91
2. Ingresos del Sector Paraestatal ¹	0.00	0.00	0.00
II. Egresos Presupuestarios (II=3+4)	63,446,475.00	20,530,723.79	20,239,367.22
3. Egresos del Gobierno de la Entidad Federativa ²	63,446,475.00	20,530,723.79	20,239,367.22
4. Egresos del Sector Paraestatal ²	0.00	0.00	0.00
III. Balance Presupuestario (Superávit o Déficit) (III = I - II)	-24,849,494.13	-3,549,638.88	-3,258,282.31


Concepto	Estimado	Devengado	Pagado ³
III. Balance presupuestario (Superávit o Déficit)	-24,849,494.13	-3,549,638.88	-3,258,282.31
IV. Intereses, Comisiones y Gastos de la Deuda	0.00	0.00	0.00
V. Balance Primario (Superávit o Déficit) (V= III - IV)	-24,849,494.13	-3,549,638.88	-3,258,282.31


Concepto	Estimado	Devengado	Pagado ³
A. Financiamiento	0.00	0.00	0.00
B. Amortización de la deuda	0.00	0.00	0.00
C. Financiamiento Neto (C = A - B)	0.00	0.00	0.00


1 Los Ingresos que se presentan son los ingresos presupuestario totales sin incluir los ingresos por financiamientos. Los Ingresos del Gobierno de la Entidad Federativa corresponden a los del Poder Ejecutivo, Legislativo Judicial y Autónomos

2 Los egresos que se presentan son los egresos presupuestarios totales sin incluir los egresos por amortización. Los egresos del Gobierno de la Entidad Federativa corresponden a los del Poder Ejecutivo, Legislativo, Judicial y Órganos Autónomos

3 Para Ingresos se reportan los ingresos recaudados; para egresos se reportan los egresos pagados


 Lic. Julio César García Serna
 Consejero Presidente de la Comisión
 de Administración del Consejo
 de la Judicatura
 del Estado de Baja California


 Mgdo. Alejandro Isaac Fragozo López
 Presidente del Tribunal Superior de Justicia y
 del Consejo de la Judicatura del Estado de
 Baja California


 LAP Isabel Cristina Guerrero Torres
 Jefe del Departamento de
 Programación y Presupuesto



Fondo Auxiliar para la Administración de Justicia del Estado de Baja California
Estado Analítico del Ejercicio del Presupuesto de Egresos
Clasificación por Objeto del Gasto (Partida Específica)
del 1 de enero al 30 de junio 2022



CAPITULO	CONCEPTO	PARTIDA		Descripción	Egresos					Subejercicio
		Genérica	Específica		Aprobado	Ampliaciones/ (Reducciones)	Modificado	Devengado	Pagado	
TOTALES					63,446,475.00	0.00	63,446,475.00	20,530,723.79	20,239,367.22	42,915,751.21
10000	SERVICIOS PERSONALES				42,064,121.00	0.00	42,064,121.00	16,197,299.95	16,197,299.95	25,866,821.05
	11000			Remuneraciones al personal de carácter permanente	5,763,830.00	0.00	5,763,830.00	2,889,252.62	2,889,252.62	2,874,577.38
		11100		Dietas	0.00	0.00	0.00	0.00	0.00	0.00
		11300		Sueldos base al personal permanente	5,763,830.00	0.00	5,763,830.00	2,889,252.62	2,889,252.62	2,874,577.38
			11301	Sueldo tabular personal permanente	5,763,830.00		5,763,830.00	2,889,252.62	2,889,252.62	2,874,577.38
	13000			Remuneraciones adicionales y especiales	9,109,427.00	0.00	9,109,427.00	2,953,523.98	2,953,523.98	6,155,903.02
		13100		Primas por años de servicios efectivos prestados	79,300.00	0.00	79,300.00	38,674.84	38,674.84	40,625.16
			13101	Primas por años de servicio efectivos prestados	79,300.00		79,300.00	38,674.84	38,674.84	40,625.16
		13200		Primas de vacaciones, dominical y gratificación de fin de año	2,534,800.00	0.00	2,534,800.00	777,438.19	777,438.19	1,757,361.81
			13202	Prima vacacional	795,218.00		795,218.00	237,571.30	237,571.30	557,646.70
			13203	Gratificación de fin de año	1,739,582.00		1,739,582.00	539,866.89	539,866.89	1,199,715.11
		13400		Compensaciones	6,495,327.00	0.00	6,495,327.00	2,137,410.95	2,137,410.95	4,357,916.05
			13401	Compensaciones	6,495,327.00	0.00	6,495,327.00	2,137,410.95	2,137,410.95	4,357,916.05
	14000			Seguridad social	1,754,195.00	0.00	1,754,195.00	976,397.65	976,397.65	777,797.35
		14100		Aportaciones de seguridad social	1,754,195.00	0.00	1,754,195.00	976,397.65	976,397.65	777,797.35
			14101	Aportaciones patronales de servicio médico	859,573.00	0.00	859,573.00	453,533.50	453,533.50	406,039.50
			14102	Aportaciones patronales de fondo de pensiones	894,622.00	0.00	894,622.00	522,864.15	522,864.15	371,757.85
	15000			Otras prestaciones sociales y económicas	3,572,468.00	0.00	3,572,468.00	1,612,177.96	1,612,177.96	1,960,290.04
		15400		Prestaciones contractuales	3,572,468.00	0.00	3,572,468.00	1,612,177.96	1,612,177.96	1,960,290.04
			15401	Canasta básica	737,747.00	0.00	737,747.00	400,731.66	400,731.66	337,015.34
			15402	Bono de transporte	404,163.00	0.00	404,163.00	213,454.86	213,454.86	190,708.14
			15403	Previsión social múltiple	1,471,200.00	0.00	1,471,200.00	832,047.49	832,047.49	639,152.51
			15404	Incentivo a la eficiencia	362,054.00	0.00	362,054.00			362,054.00
			15405	Bono por buena disposición	120,894.00	0.00	120,894.00			120,894.00
			15406	Fomento educativo	298,315.00	0.00	298,315.00	165,943.95	165,943.95	132,371.05
			15412	Otras prestaciones contractuales	178,095.00	0.00	178,095.00			178,095.00
	16000			Previsiones	861,701.00	0.00	861,701.00	0.00	0.00	861,701.00
		16100		Previsiones de carácter laboral, económica y de seguridad social	861,701.00	0.00	861,701.00	0.00	0.00	861,701.00
			16101	Reserva para incremento en percepciones	861,701.00	0.00	861,701.00			861,701.00
	17000			Pago de estímulos a servidores públicos	21,002,500.00	0.00	21,002,500.00	7,765,947.74	7,765,947.74	13,236,552.26
		17100		Estímulos	21,002,500.00	0.00	21,002,500.00	7,765,947.74	7,765,947.74	13,236,552.26
			17101	Estímulo por productividad	21,002,500.00	0.00	21,002,500.00	7,765,947.74	7,765,947.74	13,236,552.26
20000	MATERIALES Y SUMINISTROS				370,250.00	0.00	370,250.00	103,011.88	103,011.88	267,238.12
	21000			Materiales de administración, emisión de documentos y artículos oficiales	115,000.00	0.00	115,000.00	77,012.75	77,012.75	37,987.25
		21100		Materiales, útiles y equipos menores de oficina	54,000.00	0.00	54,000.00	32,041.55	32,041.55	21,958.45
			21101	Materiales y útiles de oficina	46,000.00	0.00	46,000.00	32,041.55	32,041.55	13,958.45
			21102	Equipos menores de oficina	8,000.00	0.00	8,000.00			8,000.00
		21500		Material impreso e información digital	45,000.00	0.00	45,000.00	44,971.20	44,971.20	28.80
			21501	Material impreso y de apoyo informativo	45,000.00	0.00	45,000.00	44,971.20	44,971.20	28.80
		21600		Material de limpieza	16,000.00	0.00	16,000.00	0.00	0.00	16,000.00
			21601	Material de limpieza	16,000.00	0.00	16,000.00			16,000.00
	22000			Alimentos y utensilios	115,000.00	0.00	115,000.00	19,523.45	19,523.45	95,476.55
		22100		Productos alimenticios para personas	115,000.00	0.00	115,000.00	19,523.45	19,523.45	95,476.55
			22105	Agua y hielo para consumo humano	75,000.00	0.00	75,000.00	4,936.26	4,936.26	70,063.74
			22106	Artículos de cafetería	40,000.00	0.00	40,000.00	14,587.19	14,587.19	25,412.81
	24000			Materiales y artículos de construcción y de reparación	12,000.00	0.00	12,000.00	0.00	0.00	12,000.00
		24800		Materiales complementarios	12,000.00	0.00	12,000.00	0.00	0.00	12,000.00
			24801	Materiales complementarios	12,000.00	0.00	12,000.00			12,000.00
	25000			Productos químicos, farmacéuticos y de laboratorio	26,250.00	0.00	26,250.00	0.00	0.00	26,250.00
		25300		Medicinas y productos farmacéuticos	0.00	0.00	0.00	0.00	0.00	0.00
		25600		Fibras sintéticas hules plásticos y derivados	26,250.00	0.00	26,250.00	0.00	0.00	26,250.00
			25601	Fibras sintéticas hules plásticos y derivados	26,250.00	0.00	26,250.00			26,250.00



Fondo Auxiliar para la Administración de Justicia del Estado de Baja California
Estado Analítico del Ejercicio del Presupuesto de Egresos
Clasificación por Objeto del Gasto (Partida Específica)
del 1 de enero al 30 de junio 2022




CAPITULO	CONCEPTO	PARTIDA		Descripción	Egresos					Subejercicio
		Genérica	Específica		Aprobado	Ampliaciones/ (Reducciones)	Modificado	Devengado	Pagado	
26000	Combustibles, lubricantes y aditivos				88,000.00	0.00	88,000.00	0.00	0.00	88,000.00
	26100			Combustibles, lubricantes y aditivos	88,000.00	0.00	88,000.00	0.00	0.00	88,000.00
			26101	Combustibles	88,000.00	0.00	88,000.00			88,000.00
29000	Herramientas, refacciones y accesorios menores				14,000.00	0.00	14,000.00	6,475.68	6,475.68	7,524.32
	29100			Herramientas menores	6,000.00	0.00	6,000.00	0.00	0.00	6,000.00
			29101	herramientas menores	6,000.00	0.00	6,000.00			6,000.00
	29400			Refacciones y accesorios menores de equipo de computo y te	8,000.00	0.00	8,000.00	6,475.68	6,475.68	1,524.32
			29401	Refacciones y accesorios menores de equipo de computo y tecnologías de la información	8,000.00	0.00	8,000.00	6,475.68	6,475.68	1,524.32
30000	SERVICIOS GENERALES				13,834,104.00	0.00	13,834,104.00	4,195,490.63	3,904,134.06	9,638,613.37
	32000			Servicios de arrendamiento	4,320,000.00	0.00	4,320,000.00	1,258,405.17	1,258,405.17	3,061,594.83
		32200		Arrendamiento de edificios	320,000.00	0.00	320,000.00	11,100.00	11,100.00	308,900.00
			32201	Arrendamiento de edificios y locales	320,000.00	0.00	320,000.00	11,100.00	11,100.00	308,900.00
		32300		Arrendamiento mobiliario y equipo de administración, educac	4,000,000.00	0.00	4,000,000.00	1,247,305.17	1,247,305.17	2,752,694.83
			32301	Arrendamiento mobiliario y equipo de administración, educacional, recreativo y de bienes informáticos	4,000,000.00	0.00	4,000,000.00	1,247,305.17	1,247,305.17	2,752,694.83
	33000			Servicios profesionales, científicos, técnicos y otros servicios	7,220,000.00	0.00	7,220,000.00	2,139,618.00	1,849,161.43	5,080,382.00
		33400		Servicios de capacitación	1,020,000.00	0.00	1,020,000.00	30,000.00	30,000.00	990,000.00
			33401	Servicios de capacitación	1,020,000.00	0.00	1,020,000.00	30,000.00	30,000.00	990,000.00
		33600		Servicios de apoyo administrativo, traducción, fotocopiado e	18,000.00	0.00	18,000.00	0.00	0.00	18,000.00
			33602	Servicios de impresión	18,000.00	0.00	18,000.00			18,000.00
		33800		Servicios de vigilancia	6,182,000.00	0.00	6,182,000.00	2,109,618.00	1,819,161.43	4,072,382.00
			33801	Servicio de vigilancia y monitoreo	6,182,000.00	0.00	6,182,000.00	2,109,618.00	1,819,161.43	4,072,382.00
	34000			Servicios Financieros, bancarios y comerciales	1,245,000.00	0.00	1,245,000.00	413,942.09	413,942.09	831,057.91
		34100		Servicios financieros y bancarios	540,000.00	0.00	540,000.00	145,286.09	145,286.09	394,713.91
			34101	Intereses, comisiones y servicios bancarios	540,000.00	0.00	540,000.00	145,286.09	145,286.09	394,713.91
		34300		Servicios de recaudación, traslado y custodia de valores	705,000.00	0.00	705,000.00	268,656.00	268,656.00	436,344.00
			34302	Servicio de traslado y custodia de valores	705,000.00	0.00	705,000.00	268,656.00	268,656.00	436,344.00
	35000			Servicios de instalación, reparación, mantenimiento y conservación	272,000.00	0.00	272,000.00	1,026.00	1,026.00	270,974.00
		35100		Conservación y mantenimiento menor de inmuebles	270,000.00	0.00	270,000.00	0.00	0.00	270,000.00
			35101	Conservación y mantenimiento menor de edificios y locales	270,000.00	0.00	270,000.00			270,000.00
		35200		Instalación, reparación y mantenimiento de mobiliario y equi	2,000.00	0.00	2,000.00	1,026.00	1,026.00	974.00
			35201	Instalación, reparación y mantenimiento de mobiliario y equipo de administración	2,000.00	0.00	2,000.00	1,026.00	1,026.00	974.00
	37000			Servicios de traslado y viáticos	712,104.00	0.00	712,104.00	382,499.37	381,599.37	329,604.63
		37100		Pasajes aéreos	25,000.00	0.00	25,000.00	20,694.00	20,694.00	4,306.00
			37101	Pasajes aéreos	25,000.00	0.00	25,000.00	20,694.00	20,694.00	4,306.00
		37200		Pasajes terrestres	6,000.00	0.00	6,000.00	0.00	0.00	6,000.00
			37201	Pasajes terrestres	6,000.00	0.00	6,000.00			6,000.00
		37500		Viáticos en el país	243,600.00	0.00	243,600.00	132,959.47	132,059.47	110,640.53
			37501	Viáticos en el país	95,400.00	0.00	95,400.00	1,800.00	900.00	93,600.00
			37502	Hospedaje en el país	148,200.00	0.00	148,200.00	131,159.47	131,159.47	17,040.53
		37900		Otros servicios de traslado	437,504.00	0.00	437,504.00	228,845.90	228,845.90	208,658.10
			37902	Peajes	32,504.00	0.00	32,504.00	982.00	982.00	31,522.00
			37903	Hospedaje y pasajes de invitados	405,000.00	0.00	405,000.00	227,863.90	227,863.90	177,136.10
	38000			Servicios oficiales	65,000.00	0.00	65,000.00	0.00	0.00	65,000.00
		38500		Gastos de representación	65,000.00	0.00	65,000.00	0.00	0.00	65,000.00
			38501	Reuniones de trabajo	50,000.00	0.00	50,000.00			50,000.00
			38503	Gastos de representación	15,000.00	0.00	15,000.00			15,000.00
50000	BIENES MUEBLES, INMUEBLES E INTANGIBLES				7,178,000.00	0.00	7,178,000.00	34,921.33	34,921.33	7,143,078.67
	51000			Mobiliario y equipo de administración	7,176,000.00	0.00	7,176,000.00	34,921.33	34,921.33	7,141,078.67
		51100		Muebles de oficina y estantería	1,596,000.00	0.00	1,596,000.00	0.00	0.00	1,596,000.00
			51101	Muebles de oficina y estantería	1,596,000.00	0.00	1,596,000.00			1,596,000.00





Fondo Auxiliar para la Administración de Justicia del Estado de Baja California
Estado Analítico del Ejercicio del Presupuesto de Egresos
Clasificación por Objeto del Gasto (Partida Específica)
del 1 de enero al 30 de junio 2022



CAPITULO	CONCEPTO	PARTIDA			Egresos					Subejercicio
		Genérica	Específica	Descripción	Aprobado	Ampliaciones/ (Reducciones)	Modificado	Devengado	Pagado	
		51500		Equipo de computo y tecnologías de la información	5,550,000.00	-4,000.00	5,546,000.00	5,369.64	5,369.64	5,540,630.36
			51501	Equipo de computo y de tecnología de la información	2,750,000.00		2,750,000.00	5,369.64	5,369.64	2,744,630.36
			51502	Adquisición de impresor	2,592,000.00	-4,000.00	2,588,000.00			2,588,000.00
			51503	Equipo de cómputo diverso	208,000.00		208,000.00			208,000.00
		51900		Otros mobiliarios y equipos de administración	30,000.00	4,000.00	34,000.00	29,551.69	29,551.69	4,448.31
			51901	Otros mobiliarios y equipos de administración	30,000.00	4,000.00	34,000.00	29,551.69	29,551.69	4,448.31
	52000			Mobiliario y equipo educacional y recreativo	2,000.00	0.00	2,000.00	0.00	0.00	2,000.00
		52300		Cámaras fotográficas y de video	2,000.00	0.00	2,000.00	0.00	0.00	2,000.00
			52301	Cámaras fotográficas y de video	2,000.00		2,000.00			2,000.00


 Lic. Julio César García Serna
 Consejero Presidente de la Comisión de
 Administración del Consejo de la Judicatura del
 Estado de Baja California


 Mgdo. Alejandro Isaac Fragozo López
 Presidente del Tribunal Superior de Justicia y del
 Consejo de la Judicatura del Estado de Baja
 California


 LAP Isabel Cristina Guerrero Torres
 Jefe del Departamento de Programación y
 Presupuesto

FONDO AUXILIAR PARA LA ADMINISTRACION DE JUSTICIA DEL ESTADO DE BAJA CALIFORNIA
Balance Presupuestario - LDF
Del 1 de enero al 30 de junio de 2022
(PESOS)

Concepto (c)	Estimado/ Aprobado (d)	Devengado	Recaudado/ Pagado
A. Ingresos Totales (A = A1+A2+A3)	38,596,980.87	16,981,084.91	16,981,084.91
A1. Ingresos de Libre Disposición	38,596,980.87	16,981,084.91	16,981,084.91
A2. Transferencias Federales Etiquetadas	0.00	0.00	0.00
A3. Financiamiento Neto	0.00	0.00	0.00
B. Egresos Presupuestarios¹ (B = B1+B2)	63,446,475.00	20,530,723.79	20,239,367.22
B1. Gasto No Etiquetado (sin incluir Amortización de la Deuda Pública)	63,446,475.00	20,530,723.79	20,239,367.22
B2. Gasto Etiquetado (sin incluir Amortización de la Deuda Pública)			
C. Remanentes del Ejercicio Anterior (C = C1 + C2)	0.00	0.00	0.00
C1. Remanentes de Ingresos de Libre Disposición aplicados en el periodo	0.00	0.00	0.00
C2. Remanentes de Transferencias Federales Etiquetadas aplicados en el periodo	0.00	0.00	0.00
I. Balance Presupuestario (I = A - B + C)	-24,849,494.13	-3,549,638.88	-3,258,282.31
II. Balance Presupuestario sin Financiamiento Neto (II = I - A3)	-24,849,494.13	-3,549,638.88	-3,258,282.31
III. Balance Presupuestario sin Financiamiento Neto y sin Remanentes del Ejercicio Anterior (III= II - C)	-24,849,494.13	-3,549,638.88	-3,258,282.31

Concepto	Aprobado	Devengado	Pagado
E. Intereses, Comisiones y Gastos de la Deuda (E = E1+E2)	0	0	0
E1. Intereses, Comisiones y Gastos de la Deuda con Gasto No Etiquetado	0	0	0
E2. Intereses, Comisiones y Gastos de la Deuda con Gasto Etiquetado	0	0	0
IV. Balance Primario (IV = III + E)	-24,849,494.13	-3,549,638.88	-3,258,282.31

Concepto	Estimado/ Aprobado	Devengado	Recaudado/ Pagado
F. Financiamiento (F = F1 + F2)	0	0	0
F1. Financiamiento con Fuente de Pago de Ingresos de Libre Disposición	0	0	0
F2. Financiamiento con Fuente de Pago de Transferencias Federales Etiquetadas	0	0	0
G. Amortización de la Deuda (G = G1 + G2)	0	0	0
G1. Amortización de la Deuda Pública con Gasto No Etiquetado	0	0	0
G2. Amortización de la Deuda Pública con Gasto Etiquetado	0	0	0
A3. Financiamiento Neto (A3 = F - G)	0	0	0

Concepto	Estimado/ Aprobado	Devengado	Recaudado/ Pagado
A1. Ingresos de Libre Disposición	38,596,980.87	16,981,084.91	16,981,084.91
A3.1 Financiamiento Neto con Fuente de Pago de Ingresos de Libre Disposición (A3.1 = F1 - G1)	0	0	0
F1. Financiamiento con Fuente de Pago de Ingresos de Libre Disposición	0	0	0
G1. Amortización de la Deuda Pública con Gasto No Etiquetado	0	0	0
B1. Gasto No Etiquetado (sin incluir Amortización de la Deuda Pública)	63,446,475.00	20,530,723.79	20,239,367.22
C1. Remanentes de Ingresos de Libre Disposición aplicados en el periodo	0.00	0.00	0.00
V. Balance Presupuestario de Recursos Disponibles (V = A1 + A3.1 - B1 + C1)	-24,849,494.13	-3,549,638.88	-3,258,282.31
VI. Balance Presupuestario de Recursos Disponibles sin Financiamiento Neto (VI = V - A3.1)	-24,849,494.13	-3,549,638.88	-3,258,282.31

Concepto	Estimado/ Aprobado	Devengado	Recaudado/ Pagado
A2. Transferencias Federales Etiquetadas	0	0	0
A3.2 Financiamiento Neto con Fuente de Pago de Transferencias Federales Etiquetadas (A3.2 = F2 - G2)	0	0	0
F2. Financiamiento con Fuente de Pago de Transferencias Federales Etiquetadas	0	0	0
G2. Amortización de la Deuda Pública con Gasto Etiquetado	0	0	0
B2. Gasto Etiquetado (sin incluir Amortización de la Deuda Pública)	0	0	0
C2. Remanentes de Transferencias Federales Etiquetadas aplicados en el periodo	0	0	0
VII. Balance Presupuestario de Recursos Etiquetados (VII = A2 + A3.2 - B2 + C2)	0	0	0
VIII. Balance Presupuestario de Recursos Etiquetados sin Financiamiento Neto (VIII = VII - A3.2)	0	0	0

Mgdo. Alejandro Isaac Fragozo Lopez
 Presidente del Tribunal Superior de Justicia y del Consejo
 de la Judicatura del Estado de Baja California

LAP Isabel Cristina Guerrero Torres
 Jefe del Departamento de Programación y
 Presupuesto

FONDO AUXILIAR PARA LA ADMINISTRACION DE JUSTICIA DEL ESTADO DE BAJA CALIFORNIA

Estado Analítico de Ingresos Detallado - LDF

Del 1 de enero al 30 de junio de 2022

(PESOS)

Concepto (c)	Ingreso					Diferencia (e)
	Estimado (d)	Ampliaciones/ (Reducciones)	Modificado	Devengado	Recaudado	
Ingresos de Libre Disposición						
A. Impuestos	0	0	0	0	0	0
B. Cuotas y Aportaciones de Seguridad Social	0	0	0	0	0	0
C. Contribuciones de Mejoras	0	0	0	0	0	0
D. Derechos	3,104,793	0	3,104,793	2,011,999	2,011,999	-1,092,794
E. Productos	27,830,736	0	27,830,736	11,303,807	11,303,807	-16,526,930
F. Aprovechamientos	6,185,058	0	6,185,058	2,633,385	2,633,385	-3,551,673
G. Ingresos por Ventas de Bienes y Servicios	1,476,393	0	1,476,393	1,031,894	1,031,894	-444,499
H. Participaciones (H=h1+h2+h3+h4+h5+h6+h7+h8+h9+h10+h11)	0	0	0	0	0	0
h1) Fondo General de Participaciones	0	0	0	0	0	0
h2) Fondo de Fomento Municipal	0	0	0	0	0	0
h3) Fondo de Fiscalización y Recaudación	0	0	0	0	0	0
h4) Fondo de Compensación	0	0	0	0	0	0
h5) Fondo de Extracción de Hidrocarburos	0	0	0	0	0	0
h6) Impuesto Especial Sobre Producción y Servicios	0	0	0	0	0	0
h7) 0.136% de la Recaudación Federal Participable	0	0	0	0	0	0
h8) 3.17% Sobre Extracción de Petróleo	0	0	0	0	0	0
h9) Gasolinas y Diésel	0	0	0	0	0	0
h10) Fondo del Impuesto Sobre la Renta	0	0	0	0	0	0
h11) Fondo de Estabilización de los Ingresos de las Entidades Federativas	0	0	0	0	0	0
I. Incentivos Derivados de la Colaboración Fiscal (I=i1+i2+i3+i4+i5)	0	0	0	0	0	0
i1) Tenencia o Uso de Vehículos	0	0	0	0	0	0
i2) Fondo de Compensación ISAN	0	0	0	0	0	0
i3) Impuesto Sobre Automóviles Nuevos	0	0	0	0	0	0
i4) Fondo de Compensación de Repecos-Intermedios	0	0	0	0	0	0
i5) Otros Incentivos Económicos	0	0	0	0	0	0
J. Transferencias y Asignaciones	0	0	0	0	0	0
K. Convenios	0	0	0	0	0	0
k1) Otros Convenios y Subsidios	0	0	0	0	0	0
L. Otros Ingresos de Libre Disposición (L=L1+L2)	0	0	0	0	0	0
l1) Participaciones en Ingresos Locales	0	0	0	0	0	0
l2) Otros Ingresos de Libre Disposición	0	0	0	0	0	0
I. Total de Ingresos de Libre Disposición (I=A+B+C+D+E+F+G+H+I+J+K+L)	38,596,980.87	0.00	38,596,980.87	16,981,084.91	16,981,084.91	-21,615,895.96
Ingresos Excedentes de Ingresos de Libre Disposición	0	0	0	0	0	0
Transferencias Federales Etiquetadas						
A. Aportaciones (A=a1+a2+a3+a4+a5+a6+a7+a8)	0	0	0	0	0	0
a1) Fondo de Aportaciones para la Nómina Educativa y Gasto Operativo	0	0	0	0	0	0
a2) Fondo de Aportaciones para los Servicios de Salud	0	0	0	0	0	0
a3) Fondo de Aportaciones para la Infraestructura Social	0	0	0	0	0	0
a4) Fondo de Aportaciones para el Fortalecimiento de los Municipios y de las Demarcaciones Territoriales del Distrito Federal	0	0	0	0	0	0
a5) Fondo de Aportaciones Múltiples	0	0	0	0	0	0
a6) Fondo de Aportaciones para la Educación Tecnológica y de Adultos	0	0	0	0	0	0
a7) Fondo de Aportaciones para la Seguridad Pública de los Estados y del Distrito Federal	0	0	0	0	0	0
a8) Fondo de Aportaciones para el Fortalecimiento de las Entidades Federativas	0	0	0	0	0	0
B. Convenios (B=b1+b2+b3+b4)	0	0	0	0	0	0
b1) Convenios de Protección Social en Salud	0	0	0	0	0	0
b2) Convenios de Descentralización	0	0	0	0	0	0
b3) Convenios de Reasignación	0	0	0	0	0	0
b4) Otros Convenios y Subsidios	0	0	0	0	0	0
C. Fondos Distintos de Aportaciones (C=c1+c2)	0	0	0	0	0	0
c1) Fondo para Entidades Federativas y Municipios Productores de Hidrocarburos	0	0	0	0	0	0
c2) Fondo Minero	0	0	0	0	0	0
D. Transferencias, Asignaciones, Subsidios y Subvenciones, y Pensiones y Jubilaciones	0	0	0	0	0	0
E. Otras Transferencias Federales Etiquetadas	0	0	0	0	0	0
II. Total de Transferencias Federales Etiquetadas (II = A + B + C + D + E)	0	0	0	0	0	0
III. Ingresos Derivados de Financiamientos (III = A)	0	0	0	0	0	0
A. Ingresos Derivados de Financiamientos	0	0	0	0	0	0
IV. Total de Ingresos (IV = I + II + III)	38,596,980.87	0.00	38,596,980.87	16,981,084.91	16,981,084.91	-21,615,895.96
Datos Informativos						
1. Ingresos Derivados de Financiamientos con Fuente de Pago de Ingresos de Libre	38,596,980.87	0.00	38,596,980.87	16,981,084.91	16,981,084.91	-21,615,895.96
2. Ingresos Derivados de Financiamientos con Fuente de Pago de Transferencias Federales	0	0	0	0	0	0
3. Ingresos Derivados de Financiamientos (3 = 1 + 2)	38,596,980.87	0.00	38,596,980.87	16,981,084.91	16,981,084.91	-21,615,895.96


C.P. María Dolores Gutiérrez Balboa
Jefe del Departamento de
Contabilidad y Finanzas


Mgdo. Alejandro Isaac Fragozo Lopez
Presidente del Tribunal Superior de Justicia y del Consejo de la Judicatura
del Estado de Baja California

LAP Isabel Cristina Guerrero Torres
Jefe del Departamento de Programación
y Presupuesto

FONDO AUXILIAR PARA LA ADMINISTRACIÓN DE JUSTICIA DEL ESTADO DE BAJA CALIFORNIA
Estado Analítico del Ejercicio del Presupuesto de Egresos Detallado - LDF
Clasificación por Objeto del Gasto (Capítulo y Concepto)
Del 1 de enero al 30 de junio de 2022
(PESOS)


Concepto (c)	Egresos					Subejercicio (e)
	Aprobado (d)	Ampliaciones/ (Reducciones)	Modificado	Devengado	Pagado	
b8) Materiales y Suministros Para Seguridad	0.00	0.00	0.00	0.00	0.00	0.00
b9) Herramientas, Refacciones y Accesorios Menores	0.00	0.00	0.00	0.00	0.00	0.00
C. Servicios Generales (C=c1+c2+c3+c4+c5+c6+c7+c8+c9)	0.00	0.00	0.00	0.00	0.00	0.00
c1) Servicios Básicos	0.00	0.00	0.00	0.00	0.00	0.00
c2) Servicios de Arrendamiento	0.00	0.00	0.00	0.00	0.00	0.00
c3) Servicios Profesionales, Científicos, Técnicos y Otros Servicios	0.00	0.00	0.00	0.00	0.00	0.00
c4) Servicios Financieros, Bancarios y Comerciales	0.00	0.00	0.00	0.00	0.00	0.00
c5) Servicios de Instalación, Reparación, Mantenimiento y Conservación	0.00	0.00	0.00	0.00	0.00	0.00
c6) Servicios de Comunicación Social y Publicidad	0.00	0.00	0.00	0.00	0.00	0.00
c7) Servicios de Traslado y Viáticos	0.00	0.00	0.00	0.00	0.00	0.00
c8) Servicios Oficiales	0.00	0.00	0.00	0.00	0.00	0.00
c9) Otros Servicios Generales	0.00	0.00	0.00	0.00	0.00	0.00
D. Transferencias, Asignaciones, Subsidios y Otras Ayudas (D=d1+d2+d3+d4+d5+d6+d7+d8+d9)	0.00	0.00	0.00	0.00	0.00	0.00
d1) Transferencias Internas y Asignaciones al Sector Público	0.00	0.00	0.00	0.00	0.00	0.00
d2) Transferencias al Resto del Sector Público	0.00	0.00	0.00	0.00	0.00	0.00
d3) Subsidios y Subvenciones	0.00	0.00	0.00	0.00	0.00	0.00
d4) Ayudas Sociales	0.00	0.00	0.00	0.00	0.00	0.00
d5) Pensiones y Jubilaciones	0.00	0.00	0.00	0.00	0.00	0.00
d6) Transferencias a Fideicomisos, Mandatos y Otros Análogos	0.00	0.00	0.00	0.00	0.00	0.00
d7) Transferencias a la Seguridad Social	0.00	0.00	0.00	0.00	0.00	0.00
d8) Donativos	0.00	0.00	0.00	0.00	0.00	0.00
d9) Transferencias al Exterior	0.00	0.00	0.00	0.00	0.00	0.00
E. Bienes Muebles, Inmuebles e Intangibles (E=e1+e2+e3+e4+e5+e6+e7+e8+e9)	0.00	0.00	0.00	0.00	0.00	0.00
e1) Mobiliario y Equipo de Administración	0.00	0.00	0.00	0.00	0.00	0.00
e2) Mobiliario y Equipo Educativo y Recreativo	0.00	0.00	0.00	0.00	0.00	0.00
e3) Equipo e Instrumental Médico y de Laboratorio	0.00	0.00	0.00	0.00	0.00	0.00
e4) Vehículos y Equipo de Transporte	0.00	0.00	0.00	0.00	0.00	0.00
e5) Equipo de Defensa y Seguridad	0.00	0.00	0.00	0.00	0.00	0.00
e6) Maquinaria, Otros Equipos y Herramientas	0.00	0.00	0.00	0.00	0.00	0.00
e7) Activos Biológicos	0.00	0.00	0.00	0.00	0.00	0.00
e8) Bienes Inmuebles	0.00	0.00	0.00	0.00	0.00	0.00
e9) Activos Intangibles	0.00	0.00	0.00	0.00	0.00	0.00
F. Inversión Pública (F=f1+f2+f3)	0.00	0.00	0.00	0.00	0.00	0.00
f1) Obra Pública en Bienes de Dominio Público	0.00	0.00	0.00	0.00	0.00	0.00
f2) Obra Pública en Bienes Propios	0.00	0.00	0.00	0.00	0.00	0.00
f3) Proyectos Productivos y Acciones de Fomento	0.00	0.00	0.00	0.00	0.00	0.00
G. Inversiones Financieras y Otras Provisiones (G=g1+g2+g3+g4+g5+g6+g7)	0.00	0.00	0.00	0.00	0.00	0.00
g1) Inversiones Para el Fomento de Actividades Productivas	0.00	0.00	0.00	0.00	0.00	0.00
g2) Acciones y Participaciones de Capital	0.00	0.00	0.00	0.00	0.00	0.00
g3) Compra de Títulos y Valores	0.00	0.00	0.00	0.00	0.00	0.00
g4) Concesión de Préstamos	0.00	0.00	0.00	0.00	0.00	0.00
g5) Inversiones en Fideicomisos, Mandatos y Otros Análogos	0.00	0.00	0.00	0.00	0.00	0.00
Fideicomiso de Desastres Naturales (Informativo)	0.00	0.00	0.00	0.00	0.00	0.00
g6) Otras Inversiones Financieras	0.00	0.00	0.00	0.00	0.00	0.00
g7) Provisiones para Contingencias y Otras Erogaciones Especiales	0.00	0.00	0.00	0.00	0.00	0.00
H. Participaciones y Aportaciones (H=h1+h2+h3)	0.00	0.00	0.00	0.00	0.00	0.00
h1) Participaciones	0.00	0.00	0.00	0.00	0.00	0.00
h2) Aportaciones	0.00	0.00	0.00	0.00	0.00	0.00
h3) Convenios	0.00	0.00	0.00	0.00	0.00	0.00
I. Deuda Pública (I=i1+i2+i3+i4+i5+i6+i7)	0.00	0.00	0.00	0.00	0.00	0.00
i1) Amortización de la Deuda Pública	0.00	0.00	0.00	0.00	0.00	0.00
i2) Intereses de la Deuda Pública	0.00	0.00	0.00	0.00	0.00	0.00
i3) Comisiones de la Deuda Pública	0.00	0.00	0.00	0.00	0.00	0.00
i4) Gastos de la Deuda Pública	0.00	0.00	0.00	0.00	0.00	0.00
i5) Costo por Coberturas	0.00	0.00	0.00	0.00	0.00	0.00
i6) Apoyos Financieros	0.00	0.00	0.00	0.00	0.00	0.00
i7) Adeudos de Ejercicios Fiscales Anteriores (ADEFAS)	0.00	0.00	0.00	0.00	0.00	0.00
III. Total de Egresos (III = I + II)	63,446,475.00	0.00	63,446,475.00	20,530,723.79	20,239,367.22	35,772,672.54



Mgdo. Alejandro Isaac Fragozo Lopez
Presidente del Tribunal Superior de Justicia y del Consejo de la Judicatura del
Estado de Baja California


LAP Isabel Cristina Guerrero Torres
Jefe del Departamento de Programación y Presupuesto

FONDO AUXILIAR PARA LA ADMINISTRACION DE JUSTICIA DEL ESTADO DE BAJA CALIFORNIA
Estado Analítico del Ejercicio del Presupuesto de Egresos Detallado - LDF
Clasificación Administrativa
Del 1 de enero al 30 de junio de 2022
(PESOS)

Concepto (c)	Egresos					Subejercicio (e)
	Aprobado (d)	Ampliaciones/ (Reducciones)	Modificado	Devengado	Pagado	
I. Gasto No Etiquetado (I=A+B+C+D+E+F+G+H)	63,446,475	0	63,446,475	20,530,724	20,239,367	42,915,751
Fondo Auxiliar para la Administración de Justicia del Estado de Baja California	63,446,475	0	63,446,475	20,530,724	20,239,367	42,915,751
B. Dependencia o Unidad Administrativa 2	0	0	0	0	0	0
C. Dependencia o Unidad Administrativa 3	0	0	0	0	0	0
D. Dependencia o Unidad Administrativa 4	0	0	0	0	0	0
E. Dependencia o Unidad Administrativa 5	0	0	0	0	0	0
F. Dependencia o Unidad Administrativa 6	0	0	0	0	0	0
G. Dependencia o Unidad Administrativa 7	0	0	0	0	0	0
H. Dependencia o Unidad Administrativa xx	0	0	0	0	0	0
II. Gasto Etiquetado (II=A+B+C+D+E+F+G+H)	0	0	0	0	0	0
A. Dependencia o Unidad Administrativa 1	0	0	0	0	0	0
B. Dependencia o Unidad Administrativa 2	0	0	0	0	0	0
C. Dependencia o Unidad Administrativa 3	0	0	0	0	0	0
D. Dependencia o Unidad Administrativa 4	0	0	0	0	0	0
E. Dependencia o Unidad Administrativa 5	0	0	0	0	0	0
F. Dependencia o Unidad Administrativa 6	0	0	0	0	0	0
G. Dependencia o Unidad Administrativa 7	0	0	0	0	0	0
H. Dependencia o Unidad Administrativa xx	0	0	0	0	0	0
III. Total de Egresos (III = I + II)	63,446,475	0	63,446,475	20,530,724	20,239,367	42,915,751


 Mgdo. Alejandro Isaac Fragozo Lopez
 Presidente del Tribunal Superior de Justicia y del
 Consejo de la Judicatura del Estado de Baja
 California


 LAP Isabel Cristina Guerrero Torres
 Jefe del Departamento de Programación y
 Presupuesto

FONDO AUXILIAR PARA LA ADMINISTRACIÓN DE JUSTICIA DEL ESTADO DE BAJA CALIFORNIA

Estado Analítico del Ejercicio del Presupuesto de Egresos Detallado - LDF

Clasificación Funcional (Finalidad y Función)

Del 1 de enero al 31 de junio de 2022

(PESOS)

Concepto (c)	Egresos					Subejercicio (e)
	Aprobado (d)	Ampliaciones/ (Reducciones)	Modificado	Devengado	Pagado	
I. Gasto No Etiquetado (I=A+B+C+D)	63,446,475.00	0.00	63,446,475.00	20,530,723.79	20,239,367.22	42,915,751.21
A. Gobierno (A=a1+a2+a3+a4+a5+a6+a7+a8)	63,446,475.00	0.00	63,446,475.00	20,530,723.79	20,239,367.22	42,915,751.21
a1) Legislación	0.00	0.00	0.00	0.00	0.00	0.00
a2) Justicia	63,446,475.00	0.00	63,446,475.00	20,530,723.79	20,239,367.22	42,915,751.21
a3) Coordinación de la Política de Gobierno	0.00	0.00	0.00	0.00	0.00	0.00
a4) Relaciones Exteriores	0.00	0.00	0.00	0.00	0.00	0.00
a5) Asuntos Financieros y Hacendarios	0.00	0.00	0.00	0.00	0.00	0.00
a6) Seguridad Nacional	0.00	0.00	0.00	0.00	0.00	0.00
a7) Asuntos de Orden Público y de Seguridad Interior	0.00	0.00	0.00	0.00	0.00	0.00
a8) Otros Servicios Generales	0.00	0.00	0.00	0.00	0.00	0.00
B. Desarrollo Social (B=b1+b2+b3+b4+b5+b6+b7)	0.00	0.00	0.00	0.00	0.00	0.00
b1) Protección Ambiental	0.00	0.00	0.00	0.00	0.00	0.00
b2) Vivienda y Servicios a la Comunidad	0.00	0.00	0.00	0.00	0.00	0.00
b3) Salud	0.00	0.00	0.00	0.00	0.00	0.00
b4) Recreación, Cultura y Otras Manifestaciones Sociales	0.00	0.00	0.00	0.00	0.00	0.00
b5) Educación	0.00	0.00	0.00	0.00	0.00	0.00
b6) Protección Social	0.00	0.00	0.00	0.00	0.00	0.00
b7) Otros Asuntos Sociales	0.00	0.00	0.00	0.00	0.00	0.00
C. Desarrollo Económico (C=c1+c2+c3+c4+c5+c6+c7+c8+c9)	0.00	0.00	0.00	0.00	0.00	0.00
c1) Asuntos Económicos, Comerciales y Laborales en General	0.00	0.00	0.00	0.00	0.00	0.00
c2) Agropecuaria, Silvicultura, Pesca y Caza	0.00	0.00	0.00	0.00	0.00	0.00
c3) Combustibles y Energía	0.00	0.00	0.00	0.00	0.00	0.00
c4) Minería, Manufacturas y Construcción	0.00	0.00	0.00	0.00	0.00	0.00
c5) Transporte	0.00	0.00	0.00	0.00	0.00	0.00
c6) Comunicaciones	0.00	0.00	0.00	0.00	0.00	0.00
c7) Turismo	0.00	0.00	0.00	0.00	0.00	0.00
c8) Ciencia, Tecnología e Innovación	0.00	0.00	0.00	0.00	0.00	0.00
c9) Otras Industrias y Otros Asuntos Económicos	0.00	0.00	0.00	0.00	0.00	0.00
D. Otras No Clasificadas en Funciones Anteriores (D=d1+d2+d3+d4)	0.00	0.00	0.00	0.00	0.00	0.00
d1) Transacciones de la Deuda Pública / Costo Financiero de la Deuda	0.00	0.00	0.00	0.00	0.00	0.00
d2) Transferencias, Participaciones y Aportaciones Entre Diferentes Niveles y Ordenes de Gobierno	0.00	0.00	0.00	0.00	0.00	0.00
d3) Saneamiento del Sistema Financiero	0.00	0.00	0.00	0.00	0.00	0.00
d4) Adeudos de Ejercicios Fiscales Anteriores	0.00	0.00	0.00	0.00	0.00	0.00
II. Gasto Etiquetado (II=A+B+C+D)	0.00	0.00	0.00	0.00	0.00	0.00
A. Gobierno (A=a1+a2+a3+a4+a5+a6+a7+a8)	0.00	0.00	0.00	0.00	0.00	0.00
a1) Legislación	0.00	0.00	0.00	0.00	0.00	0.00
a2) Justicia	0.00	0.00	0.00	0.00	0.00	0.00
a3) Coordinación de la Política de Gobierno	0.00	0.00	0.00	0.00	0.00	0.00
a4) Relaciones Exteriores	0.00	0.00	0.00	0.00	0.00	0.00
a5) Asuntos Financieros y Hacendarios	0.00	0.00	0.00	0.00	0.00	0.00
a6) Seguridad Nacional	0.00	0.00	0.00	0.00	0.00	0.00
a7) Asuntos de Orden Público y de Seguridad Interior	0.00	0.00	0.00	0.00	0.00	0.00
a8) Otros Servicios Generales	0.00	0.00	0.00	0.00	0.00	0.00
B. Desarrollo Social (B=b1+b2+b3+b4+b5+b6+b7)	0.00	0.00	0.00	0.00	0.00	0.00
b1) Protección Ambiental	0.00	0.00	0.00	0.00	0.00	0.00
b2) Vivienda y Servicios a la Comunidad	0.00	0.00	0.00	0.00	0.00	0.00
b3) Salud	0.00	0.00	0.00	0.00	0.00	0.00
b4) Recreación, Cultura y Otras Manifestaciones Sociales	0.00	0.00	0.00	0.00	0.00	0.00
b5) Educación	0.00	0.00	0.00	0.00	0.00	0.00
b6) Protección Social	0.00	0.00	0.00	0.00	0.00	0.00
b7) Otros Asuntos Sociales	0.00	0.00	0.00	0.00	0.00	0.00
C. Desarrollo Económico (C=c1+c2+c3+c4+c5+c6+c7+c8+c9)	0.00	0.00	0.00	0.00	0.00	0.00
c1) Asuntos Económicos, Comerciales y Laborales en General	0.00	0.00	0.00	0.00	0.00	0.00
c2) Agropecuaria, Silvicultura, Pesca y Caza	0.00	0.00	0.00	0.00	0.00	0.00
c3) Combustibles y Energía	0.00	0.00	0.00	0.00	0.00	0.00
c4) Minería, Manufacturas y Construcción	0.00	0.00	0.00	0.00	0.00	0.00
c5) Transporte	0.00	0.00	0.00	0.00	0.00	0.00
c6) Comunicaciones	0.00	0.00	0.00	0.00	0.00	0.00
c7) Turismo	0.00	0.00	0.00	0.00	0.00	0.00
c8) Ciencia, Tecnología e Innovación	0.00	0.00	0.00	0.00	0.00	0.00
c9) Otras Industrias y Otros Asuntos Económicos	0.00	0.00	0.00	0.00	0.00	0.00
D. Otras No Clasificadas en Funciones Anteriores (D=d1+d2+d3+d4)	0.00	0.00	0.00	0.00	0.00	0.00
d1) Transacciones de la Deuda Pública / Costo Financiero de la Deuda	0.00	0.00	0.00	0.00	0.00	0.00
d2) Transferencias, Participaciones y Aportaciones Entre Diferentes Niveles y Ordenes de Gobierno	0.00	0.00	0.00	0.00	0.00	0.00
d3) Saneamiento del Sistema Financiero	0.00	0.00	0.00	0.00	0.00	0.00
d4) Adeudos de Ejercicios Fiscales Anteriores	0.00	0.00	0.00	0.00	0.00	0.00
III. Total de Egresos (III = I + II)	63,446,475.00	0.00	63,446,475.00	20,530,723.79	20,239,367.22	42,915,751.21

Mgdo. Alejandro Isaac Fragozo Lopez
Presidente del Tribunal Superior de Justicia y
del Consejo de la Judicatura del Estado de
Baja California

LAP Isabel Cristina Guerrero Torres
Jefe del Departamento de Programación y
Presupuesto

FONDO AUXILIAR PARA LA ADMINISTRACION DE JUSTICIA DEL ESTADO DE BAJA CALIFORNIA
Estado Analítico del Ejercicio del Presupuesto de Egresos Detallado - LDF
Clasificación de Servicios Personales por Categoría
Del 1 de enero al 30 de junio de 2022
(PESOS)

Concepto (c)	Egresos				Subejercicio (e)	
	Aprobado (d)	Ampliaciones/ (Reducciones)	Modificado	Devengado		Pagado
I. Gasto No Etiquetado (I=A+B+C+D+E+F)	42,064,121.00	0.00	42,064,121.00	16,197,299.95	16,197,299.95	25,866,821.05
A. Personal Administrativo y de Servicio Público	42,064,121.00	0.00	42,064,121.00	16,197,299.95	16,197,299.95	25,866,821.05
B. Magisterio	0.00	0.00	0.00	0.00	0.00	0.00
C. Servicios de Salud (C=c1+c2)	0.00	0.00	0.00	0.00	0.00	0.00
c1) Personal Administrativo	0.00	0.00	0.00	0.00	0.00	0.00
c2) Personal Médico, Paramédico y afín	0.00	0.00	0.00	0.00	0.00	0.00
D. Seguridad Pública	0.00	0.00	0.00	0.00	0.00	0.00
E. Gastos asociados a la implementación de nuevas leyes federales o reformas a las mismas (E = e1 + e2)	0.00	0.00	0.00	0.00	0.00	0.00
e1) Nombre del Programa o Ley 1	0.00	0.00	0.00	0.00	0.00	0.00
e2) Nombre del Programa o Ley 2	0.00	0.00	0.00	0.00	0.00	0.00
F. Sentencias laborales definitivas	0.00	0.00	0.00	0.00	0.00	0.00
II. Gasto Etiquetado (II=A+B+C+D+E+F)	0.00	0.00	0.00	0.00	0.00	0.00
A. Personal Administrativo y de Servicio Público	0.00	0.00	0.00	0.00	0.00	0.00
B. Magisterio	0.00	0.00	0.00	0.00	0.00	0.00
C. Servicios de Salud (C=c1+c2)	0.00	0.00	0.00	0.00	0.00	0.00
c1) Personal Administrativo	0.00	0.00	0.00	0.00	0.00	0.00
c2) Personal Médico, Paramédico y afín	0.00	0.00	0.00	0.00	0.00	0.00
D. Seguridad Pública	0.00	0.00	0.00	0.00	0.00	0.00
E. Gastos asociados a la implementación de nuevas leyes federales o reformas a las mismas (E = e1 + e2)	0.00	0.00	0.00	0.00	0.00	0.00
e1) Nombre del Programa o Ley 1	0.00	0.00	0.00	0.00	0.00	0.00
e2) Nombre del Programa o Ley 2	0.00	0.00	0.00	0.00	0.00	0.00
F. Sentencias laborales definitivas	0.00	0.00	0.00	0.00	0.00	0.00
III. Total del Gasto en Servicios Personales (III = I + II)	42,064,121.00	0.00	42,064,121.00	16,197,299.95	16,197,299.95	25,866,821.05

Mgdo. Alejandro Isaac Fragozo Lopez
 Presidente del Tribunal Superior de Justicia y del
 Consejo de la Judicatura del Estado de Baja
 California

LAP Isabel Cristina Guerrero Torres
 Jefe del Departamento de Programación y
 Presupuesto