

Poder Judicial de Baja California

Consejo de la Judicatura





**Programación Anual 2022
Avance Programático y Presupuestal
Primer Trimestre**


**Fondo Auxiliar para la
Administración de Justicia del
Estado de Baja California**

Fondo Auxiliar para la Administración de Justicia en el Estado de Baja California
 Conciliación entre los Ingresos Presupuestarios y Contables
 Correspondiente del 1 de enero al 31 de marzo de 2022
 (Cifras en pesos)

| | |
|--|----------------------|
| 1. Ingresos Presupuestarios | 11,322,426.60 |
| 2. Más ingresos contables no presupuestarios | 197,532.66 |
| Ingresos Financieros | 0.00 |
| Incremento por variación de inventarios | 0.00 |
| Disminución del exceso de estimaciones por pérdida o deterioro u obsolescencia | 0.00 |
| Disminución del exceso de provisiones | 0.00 |
| Otros ingresos y beneficios varios | 197,532.66 |
| Otros ingresos contables no presupuestarios | |
| 3. Menos ingresos presupuestarios no contables | 0.00 |
| Aprovechamientos capital | 0.00 |
| Ingresos derivados de financiamientos | 0.00 |
| Otros Ingresos presupuestarios no contables | 0.00 |
| 4. Ingresos Contables (4 = 1 + 2 - 3) | 11,519,959.26 |


 C.P. María Dolores Gutiérrez Balboa
 Jefe del Departamento de
 Contabilidad y Finanzas


 Mgdo. Alejandro Isaac Fragozo López
 Presidente del Tribunal Superior de
 Justicia y del Consejo de la Judicatura del
 Estado de Baja California


 LAP Isabel Cristina Guerrero Torres
 Jefe del Departamento de Programación y
 Presupuesto

Fondo Auxiliar para la Administración de Justicia en el Estado de Baja California

Conciliación entre los Egresos Presupuestarios y los Gastos Contables

Correspondiente del 1 de enero al 31 de marzo de 2022


(Cifras en pesos)

| | |
|--|---------------------|
| 1. Total de egresos (presupuestarios) | 9,786,199.91 |
|--|---------------------|


| | |
|---|------------------|
| 2. Menos egresos presupuestarios no contables | 29,551.69 |
| Materias Primas y Materiales de Producción y Comercialización | 0.00 |
| Materiales y Suministros | 0.00 |
| Mobiliario y equipo de administración | 29,551.69 |
| Mobiliario y equipo educacional y recreativo | 0.00 |
| Equipo e instrumental médico y de laboratorio | 0.00 |
| Vehículos y equipo de transporte | 0.00 |
| Equipo de defensa y seguridad | 0.00 |
| Maquinaria, otros equipos y herramientas | 0.00 |
| Activos biológicos | 0.00 |
| Bienes inmuebles | 0.00 |
| Activos intangibles | 0.00 |
| Obra Pública en Bienes de Dominio Público | 0.00 |
| Obra Pública en Bienes Propios | 0.00 |
| Acciones y participaciones de capital | 0.00 |
| Compra de títulos y valores | 0.00 |
| Concesión de Prestamos | 0.00 |
| Inversiones en fideicomisos, mandatos y otros análogos | 0.00 |
| Provisiones para contingencias y otras erogaciones especiales | 0.00 |
| Amortización de la deuda publica | 0.00 |
| Adeudos de ejercicios fiscales anteriores (ADEFAS) | 0.00 |
| Otros Egresos Presupuestales No Contables | 0.00 |

| | |
|---|-------------------|
| 3. Más Gasto Contables No Presupuestales | 242,532.74 |
| Estimaciones, depreciaciones, deterioros, obsolescencia y amortizaciones | 0.00 |
| Provisiones | 0.00 |
| Disminución de inventarios | 0.00 |
| Aumento por insuficiencia de estimaciones por pérdida o deterioro u obsolescencia | 0.00 |
| Aumento por insuficiencia de provisiones | 0.00 |
| Otros Gastos | 242,532.74 |
| Otros Gastos Contables No Presupuestales | 0.00 |


| | |
|---|---------------------|
| 4. Total de Gasto Contable (4 = 1 - 2 + 3) | 9,999,180.96 |
|---|---------------------|



C.P. María Dolores Gutiérrez Balboa
Jefe del Departamento de
Contabilidad y Finanzas



Mgdo. Alejandro Isaac Fragozo López
Presidente del Tribunal Superior de Justicia
y del Consejo de la Judicatura del Estado de
Baja California



LAP Isabel Cristina Guerrero Torres
Jefe del Departamento de Programación
y Presupuesto

| Rubro de Ingresos | Ingreso | | | | | Diferencia (6 = 5 - 1) |
|---|----------------------|----------------------------|----------------------|--|----------------------|---------------------------|
| | Estimado | Ampliaciones y Reducciones | Modificado | Devengado | Recaudado | |
| | (1) | (2) | (3= 1 + 2) | (4) | (5) | |
| Impuestos | 0.00 | 0.00 | 0.00 | 0.00 | 0.00 | 0.00 |
| Cuotas y Aportaciones de Seguridad Social | 0.00 | 0.00 | 0.00 | 0.00 | 0.00 | 0.00 |
| Contribuciones de Mejoras | 0.00 | 0.00 | 0.00 | 0.00 | 0.00 | 0.00 |
| Derechos | 3,104,793.20 | 0.00 | 3,104,793.20 | 961,898.67 | 961,898.67 | -2,142,894.53 |
| Productos | 27,830,736.48 | 0.00 | 27,830,736.48 | 8,456,430.75 | 8,456,430.75 | -19,374,305.73 |
| Aprovechamientos | 6,185,057.71 | 0.00 | 6,185,057.71 | 1,404,439.22 | 1,404,439.22 | -4,780,618.49 |
| Ingresos por Ventas de Bienes, Prestación de Servicios y Otros Ingresos | 1,476,393.48 | 0.00 | 1,476,393.48 | 499,657.96 | 499,657.96 | -976,735.52 |
| Participaciones, Aportaciones, convenios, Incentivos Derivados de la Colaboración Fiscal y Fondos Distintos de Aportaciones | 0.00 | 0.00 | 0.00 | 0.00 | 0.00 | 0.00 |
| Transferencias, Asignaciones, Subsidios y Subvenciones, y Pensiones y Jubilaciones | 0.00 | 0.00 | 0.00 | 0.00 | 0.00 | 0.00 |
| Ingresos Derivados de Financiamientos | 0.00 | 0.00 | 0.00 | 0.00 | 0.00 | 0.00 |
| Total | 38,596,980.87 | 0.00 | 38,596,980.87 | 11,322,426.60 | 11,322,426.60 | -27,274,554.27 |
| | | | | Ingresos excedentes¹ | | |

| Estado Analítico de Ingresos Por Fuente de Financiamiento | Ingreso | | | | | Diferencia (6 = 5 - 1) |
|---|----------------------|----------------------------|----------------------|--|----------------------|---------------------------|
| | Estimado | Ampliaciones y Reducciones | Modificado | Devengado | Recaudado | |
| | (1) | (2) | (3= 1 + 2) | (4) | (5) | |
| Ingresos del Poder Ejecutivo Estatal | 37,120,587.39 | 0.00 | 37,120,587.39 | 10,822,768.64 | 10,822,768.64 | -26,297,818.75 |
| Impuestos | 0.00 | 0.00 | 0.00 | 0.00 | 0.00 | 0.00 |
| Cuotas y aportaciones de Seguridad Social | | | | | | |
| Contribuciones de Mejoras | 0.00 | 0.00 | 0.00 | 0.00 | 0.00 | 0.00 |
| Derechos | 3,104,793.20 | 0.00 | 3,104,793.20 | 961,898.67 | 961,898.67 | -2,142,894.53 |
| Productos ¹ | 27,830,736.48 | 0.00 | 27,830,736.48 | 8,456,430.75 | 8,456,430.75 | -19,374,305.73 |
| Aprovechamientos ² | 6,185,057.71 | 0.00 | 6,185,057.71 | 1,404,439.22 | 1,404,439.22 | -4,780,618.49 |
| Participaciones, Aportaciones, convenios, Incentivos Derivados de la Colaboración Fiscal y Fondos Distintos de Aportaciones | 0.00 | 0.00 | 0.00 | 0.00 | 0.00 | 0.00 |
| Transferencias, Asignaciones, Subsidios y Otras Ayudas | 0.00 | 0.00 | 0.00 | 0.00 | 0.00 | 0.00 |
| Ingresos de los Entes Públicos, de los Poderes Legislativo y Judicial, de los Órganos Autónomos y del Sector Paraestatal o Paramunicipal, así como de las Empresas Productivas del Estado. | 1,476,393.48 | 0.00 | 1,476,393.48 | 499,657.96 | 499,657.96 | -976,735.52 |
| Cuotas y Aportaciones de Seguridad Social | 0.00 | 0.00 | 0.00 | 0.00 | 0.00 | 0.00 |
| Productos ¹ | 1,476,393.48 | 0.00 | 1,476,393.48 | 499,657.96 | 499,657.96 | -976,735.52 |
| Ingresos por Venta de Bienes, Prestación de Servicios y Otros Ingresos ³ | 0.00 | 0.00 | 0.00 | 0.00 | 0.00 | 0.00 |
| Transferencias, Asignaciones, Subsidios y Subvenciones, y Pensiones y Jubilaciones | 0.00 | 0.00 | 0.00 | 0.00 | 0.00 | 0.00 |
| Ingresos derivados de financiamiento | 0.00 | 0.00 | 0.00 | 0.00 | 0.00 | 0.00 |
| Ingresos Derivados de Financiamientos | 0.00 | 0.00 | 0.00 | 0.00 | 0.00 | 0.00 |
| Total | 38,596,980.87 | 0.00 | 38,596,980.87 | 11,322,426.60 | 11,322,426.60 | -27,274,554.27 |
| | | | | Ingresos excedentes¹ | | |

¹ incluye intereses que generan las cuentas bancarias de los entes públicos en productos.

² Incluye donativos en efectivo del Poder Ejecutivo, entre otros aprovechamientos.

³ Se refiere a los ingresos propios obtenidos por los Poderes Legislativo y Judicial, los Órganos Autónomos y las entidades de la administración pública paraestatal y paramunicipal, por sus actividades diversas no inherentes a su operación que generen recursos y que no sean ingresos por venta de bienes o prestación de servicios, tales como donativos en efectivo, entre otros.

C.P. María Dolores Gutiérrez Balboa
Jefe del Departamento de
Contabilidad y Finanzas

Mgdo. Alejandro Isaac Fragozo López
Presidente del Tribunal Superior de Justicia y del
Consejo de la Judicatura del Estado de Baja
California

LAP Isabel Cristina Guerrero Torres
Jefe del Departamento de
Programación y Presupuesto



Fondo Auxiliar para la Administración de Justicia del Estado de Baja California
Estado Analítico del Ejercicio del Presupuesto de Egresos
Clasificación Administrativa
Del 1 de enero al 31 de marzo de 2022



| Concepto | Egresos | | | | | Subejercicio 6 = (3 - 4) |
|---|----------------------|--------------------------------|----------------------|---------------------|---------------------|-------------------------------|
| | Aprobado | Ampliaciones/ (Reducciones) | Modificado | Devengado | Pagado | |
| | 1 | 2 | 3 = (1 + 2) | 4 | 5 | |
| Fondo Auxiliar para la Administración de Justicia del Estado de Baja California | 63,420,225.00 | - | 63,420,225.00 | 9,786,199.91 | 9,628,900.62 | 53,634,025.09 |
| Dependencia o Unidad Administrativa 2 | 0.00 | 0.00 | 0.00 | 0.00 | 0.00 | 0.00 |
| Dependencia o Unidad Administrativa 3 | 0.00 | 0.00 | 0.00 | 0.00 | 0.00 | 0.00 |
| Dependencia o Unidad Administrativa 4 | 0.00 | 0.00 | 0.00 | 0.00 | 0.00 | 0.00 |
| Dependencia o Unidad Administrativa 6 | 0.00 | 0.00 | 0.00 | 0.00 | 0.00 | 0.00 |
| Dependencia o Unidad Administrativa 7 | 0.00 | 0.00 | 0.00 | 0.00 | 0.00 | 0.00 |
| Dependencia o Unidad Administrativa 8 | 0.00 | 0.00 | 0.00 | 0.00 | 0.00 | 0.00 |
| Dependencia o Unidad Administrativa 9 | 0.00 | 0.00 | 0.00 | 0.00 | 0.00 | 0.00 |
| Dependencia o Unidad Administrativa xx | 0.00 | 0.00 | 0.00 | 0.00 | 0.00 | 0.00 |
| Total del Gasto | 63,420,225.00 | - | 63,420,225.00 | 9,786,199.91 | 9,628,900.62 | 53,634,025.09 |


Lic. Julio César García Serna
 Consejero Presidente de la Comisión de
 Administración del Consejo de la Judicatura
 del Estado de Baja California

Mgdo. Alejandro Isaac Fragozo López
 Presidente del Tribunal Superior de
 Justicia y del Consejo de la Judicatura del
 Estado de Baja California


LAP Isabel Cristina Guerrero Torres
 Jefe del Departamento de
 Programación y Presupuesto

Fondo Auxiliar para la Administración de Justicia del Estado de Baja California
Estado Analítico del Ejercicio del Presupuesto de Egresos
Clasificación Económica (por Tipo de Gasto)
del 1 de enero al 31 de marzo de 2022


| Concepto | Egresos | | | | | Subejercicio 6 = (3 - 4) |
|---|----------------------|--------------------------------|----------------------|---------------------|---------------------|-------------------------------|
| | Aprobado | Ampliaciones/ (Reducciones) | Modificado | Devengado | Pagado | |
| | 1 | 2 | 3 = (1 + 2) | 4 | 5 | |
| Gasto Corriente | 55,347,603.00 | 0.00 | 55,347,603.00 | 9,493,270.53 | 9,335,971.24 | 45,854,332.47 |
| Gasto de Capital | 7,178,000.00 | 0.00 | 7,178,000.00 | 29,551.69 | 29,551.69 | 7,148,448.31 |
| Amortización de la Deuda y Disminución de Pasivos | 0.00 | 0.00 | 0.00 | 0.00 | 0.00 | 0.00 |
| Pensiones y Jubilaciones | 894,622.00 | 0.00 | 894,622.00 | 263,377.69 | 263,377.69 | 631,244.31 |
| Participaciones | | | | | | |
| Total del Gasto | 63,420,225.00 | 0.00 | 63,420,225.00 | 9,786,199.91 | 9,628,900.62 | 53,634,025.09 |



Lic. Julio César García Serna
 Consejero Presidente de la Comisión de
 Administración del Consejo de la Judicatura del
 Estado de Baja California



Mgdo. Alejandro Isaac Fragozo López
 Presidente del Tribunal Superior de
 Justicia y del Consejo de la Judicatura
 del Estado de Baja California




LAP Isabel Cristina Guerrero Torres
 Jefe del Departamento de Programación y
 Presupuesto





Fondo Auxiliar para la Administración de Justicia del Estado de Baja California
Estado Analítico del Ejercicio del Presupuesto de Egresos
Clasificación por Objeto del Gasto (Capítulo y Concepto)
del 1 de enero al 31 de marzo de 2022



| Concepto | Egresos | | | | | |
|---|----------------------|--------------------------------|----------------------|---------------------|---------------------|----------------------|
| | Aprobado | Ampliaciones/ (Reducciones) | Modificado | Devengado | Pagado | Subejercicio |
| | 1 | 2 | 3 = (1 + 2) | 4 | 5 | 6 = (3 - 4) |
| Equipo de Defensa y Seguridad | 0.00 | 0.00 | 0.00 | 0.00 | 0.00 | 0.00 |
| Maquinaria, Otros Equipos y Herramientas | 0.00 | 0.00 | 0.00 | 0.00 | 0.00 | 0.00 |
| Activos Biológicos | 0.00 | 0.00 | 0.00 | 0.00 | 0.00 | 0.00 |
| Bienes Inmuebles | 0.00 | 0.00 | 0.00 | 0.00 | 0.00 | 0.00 |
| Activos Intangibles | 0.00 | 0.00 | 0.00 | 0.00 | 0.00 | 0.00 |
| Inversión Pública | 0.00 | 0.00 | 0.00 | 0.00 | 0.00 | 0.00 |
| Obra Pública en Bienes de Dominio Público | 0.00 | 0.00 | 0.00 | 0.00 | 0.00 | 0.00 |
| Obra Pública en Bienes Propios | 0.00 | 0.00 | 0.00 | 0.00 | 0.00 | 0.00 |
| Proyectos Productivos y Acciones de Fomento | 0.00 | 0.00 | 0.00 | 0.00 | 0.00 | 0.00 |
| Inversiones Financieras y Otras Provisiones | 0.00 | 0.00 | 0.00 | 0.00 | 0.00 | 0.00 |
| Inversiones Para el Fomento de Actividades Productivas. | 0.00 | 0.00 | 0.00 | 0.00 | 0.00 | 0.00 |
| Acciones y Participaciones de Capital | 0.00 | 0.00 | 0.00 | 0.00 | 0.00 | 0.00 |
| Compra de Títulos y Valores | 0.00 | 0.00 | 0.00 | 0.00 | 0.00 | 0.00 |
| Concesión de Préstamos | 0.00 | 0.00 | 0.00 | 0.00 | 0.00 | 0.00 |
| Inversiones en Fideicomisos, Mandatos y Otros Análogos | 0.00 | 0.00 | 0.00 | 0.00 | 0.00 | 0.00 |
| Otras Inversiones Financieras | 0.00 | 0.00 | 0.00 | 0.00 | 0.00 | 0.00 |
| Provisiones para Contingencias y Otras Erogaciones Especiales | 0.00 | 0.00 | 0.00 | 0.00 | 0.00 | 0.00 |
| Participaciones y Aportaciones | 0.00 | 0.00 | 0.00 | 0.00 | 0.00 | 0.00 |
| Participaciones | 0.00 | 0.00 | 0.00 | 0.00 | 0.00 | 0.00 |
| Aportaciones | 0.00 | 0.00 | 0.00 | 0.00 | 0.00 | 0.00 |
| Convenios | 0.00 | 0.00 | 0.00 | 0.00 | 0.00 | 0.00 |
| Deuda Pública | 0.00 | 0.00 | 0.00 | 0.00 | 0.00 | 0.00 |
| Amortización de la Deuda Pública | 0.00 | 0.00 | 0.00 | 0.00 | 0.00 | 0.00 |
| Intereses de la Deuda Pública | 0.00 | 0.00 | 0.00 | 0.00 | 0.00 | 0.00 |
| Comisiones de la Deuda Pública | 0.00 | 0.00 | 0.00 | 0.00 | 0.00 | 0.00 |
| Gastos de la Deuda Pública | 0.00 | 0.00 | 0.00 | 0.00 | 0.00 | 0.00 |
| Costo por Coberturas | 0.00 | 0.00 | 0.00 | 0.00 | 0.00 | 0.00 |
| Apoyos Financieros | 0.00 | 0.00 | 0.00 | 0.00 | 0.00 | 0.00 |
| Adeudos de Ejercicios Fiscales Anteriores (Adefas) | 0.00 | 0.00 | 0.00 | 0.00 | 0.00 | 0.00 |
| Total del Gasto | 63,420,225.00 | 0.00 | 63,420,225.00 | 9,786,199.91 | 9,628,900.62 | 53,634,025.09 |


 Lic. Julio César García Serna
 Consejero Presidente de la Comisión de
 Administración del Consejo de la Judicatura del
 Estado de Baja California


 Mgdo. Alejandro Isaac Fragozo López
 Presidente del Tribunal Superior de Justicia
 y del Consejo de la Judicatura del Estado


 LAP Isabel Cristina Guerrero Torres
 Jefe del Departamento de Programación y
 Presupuesto



Fondo Auxiliar para la Administración de Justicia del Estado de Baja California
Estado Analítico del Ejercicio del Presupuesto de Egresos
Clasificación Funcional (Finalidad y Función)
del 1 de enero al 31 de marzo de 2022



| Concepto | Egresos | | | | | Subejercicio |
|---|----------------------|--------------------------------|----------------------|---------------------|---------------------|----------------------|
| | Aprobado | Ampliaciones/ (Reducciones) | Modificado | Devengado | Pagado | |
| | 1 | 2 | 3 = (1 + 2) | 4 | 5 | |
| Gobierno | 63,420,225.00 | 0.00 | 63,420,225.00 | 9,786,199.91 | 9,628,900.62 | 53,634,025.09 |
| Legislación | | | 0.00 | | | 0.00 |
| Justicia | 63,420,225.00 | 0.00 | 63,420,225.00 | 9,786,199.91 | 9,628,900.62 | 53,634,025.09 |
| Coordinación de la Política de Gobierno | 0.00 | 0.00 | 0.00 | 0.00 | 0.00 | 0.00 |
| Relaciones Exteriores | 0.00 | 0.00 | 0.00 | 0.00 | 0.00 | 0.00 |
| Asuntos Financieros y Hacendarios | 0.00 | 0.00 | 0.00 | 0.00 | 0.00 | 0.00 |
| Seguridad Nacional | 0.00 | 0.00 | 0.00 | 0.00 | 0.00 | 0.00 |
| Asuntos de Orden Público y de Seguridad Interior | 0.00 | 0.00 | 0.00 | 0.00 | 0.00 | 0.00 |
| Otros Servicios Generales | 0.00 | 0.00 | 0.00 | 0.00 | 0.00 | 0.00 |
| Desarrollo Social | 0.00 | 0.00 | 0.00 | 0.00 | 0.00 | 0.00 |
| Protección Ambiental | 0.00 | 0.00 | 0.00 | 0.00 | 0.00 | 0.00 |
| Vivienda y Servicios a la Comunidad | 0.00 | 0.00 | 0.00 | 0.00 | 0.00 | 0.00 |
| Salud | 0.00 | 0.00 | 0.00 | 0.00 | 0.00 | 0.00 |
| Recreación, Cultura y Otras Manifestaciones Sociales | 0.00 | 0.00 | 0.00 | 0.00 | 0.00 | 0.00 |
| Educación | 0.00 | 0.00 | 0.00 | 0.00 | 0.00 | 0.00 |
| Protección Social | 0.00 | 0.00 | 0.00 | 0.00 | 0.00 | 0.00 |
| Otros Asuntos Sociales | 0.00 | 0.00 | 0.00 | 0.00 | 0.00 | 0.00 |
| Desarrollo Económico | 0.00 | 0.00 | 0.00 | 0.00 | 0.00 | 0.00 |
| Asuntos Económicos, Comerciales y Laborales en General | 0.00 | 0.00 | 0.00 | 0.00 | 0.00 | 0.00 |
| Agropecuaria, Silvicultura, Pesca y Caza | 0.00 | 0.00 | 0.00 | 0.00 | 0.00 | 0.00 |
| Combustibles y Energía | 0.00 | 0.00 | 0.00 | 0.00 | 0.00 | 0.00 |
| Minería, Manufacturas y Construcción | 0.00 | 0.00 | 0.00 | 0.00 | 0.00 | 0.00 |
| Transporte | 0.00 | 0.00 | 0.00 | 0.00 | 0.00 | 0.00 |
| Comunicaciones | 0.00 | 0.00 | 0.00 | 0.00 | 0.00 | 0.00 |
| Turismo | 0.00 | 0.00 | 0.00 | 0.00 | 0.00 | 0.00 |
| Ciencia, Tecnología e Innovación | 0.00 | 0.00 | 0.00 | 0.00 | 0.00 | 0.00 |
| Otras Industrias y Otros Asuntos Económicos | 0.00 | 0.00 | 0.00 | 0.00 | 0.00 | 0.00 |
| Otras no Clasificadas en Funciones Anteriores | 0.00 | 0.00 | 0.00 | 0.00 | 0.00 | 0.00 |
| Transacciones de la Deuda Pública / Costo Financiero de la Deuda | 0.00 | 0.00 | 0.00 | 0.00 | 0.00 | 0.00 |
| Transferencias, Participaciones y Aportaciones entre Diferentes Niveles y Ordenes de Gobierno | 0.00 | 0.00 | 0.00 | 0.00 | 0.00 | 0.00 |
| Saneamiento del Sistema Financiero | 0.00 | 0.00 | 0.00 | 0.00 | 0.00 | 0.00 |
| Adeudos de Ejercicios Fiscales Anteriores | 0.00 | 0.00 | 0.00 | 0.00 | 0.00 | 0.00 |
| Total del Gasto | 63,420,225.00 | 0.00 | 63,420,225.00 | 9,786,199.91 | 9,628,900.62 | 53,634,025.09 |

Lic. Julio César García Serna
 Consejero Presidente de la Comisión de
 Administración del Consejo de la Judicatura del
 Estado de Baja California

Mgdo. Alejandro Isaac Fragozo López
 Presidente del Tribunal Superior de Justicia y del
 Consejo de la Judicatura del Estado de Baja
 California


LAP Isabel Cristina Guerrero Torres
 Jefe del Departamento de Programación y
 Presupuesto





**Fondo Auxiliar para la Administración de Justicia
Endeudamiento Neto
del 1 de enero al 31 de marzo de 2022**



| Identificación de Crédito o Instrumento | Contratación / Colocación | | Amortización | Endeudamiento Neto |
|---|---------------------------|---|--------------|--------------------|
| | A | B | C = A - B | |
| Créditos Bancarios | | | | |
| | 0 | | 0 | 0 |
| | 0 | | 0 | 0 |
| | 0 | | 0 | 0 |
| | 0 | | 0 | 0 |
| | 0 | | 0 | 0 |
| | 0 | | 0 | 0 |
| | 0 | | 0 | 0 |
| | 0 | | 0 | 0 |
| | 0 | | 0 | 0 |
| | 0 | | 0 | 0 |
| Total Créditos Bancarios | 0 | | 0 | 0 |
| Otros Instrumentos de Deuda | | | | |
| | 0 | | 0 | 0 |
| | 0 | | 0 | 0 |
| | 0 | | 0 | 0 |
| | 0 | | 0 | 0 |
| | 0 | | 0 | 0 |
| | 0 | | 0 | 0 |
| | 0 | | 0 | 0 |
| | 0 | | 0 | 0 |
| | 0 | | 0 | 0 |
| Total Otros Instrumentos de Deuda | 0 | | 0 | 0 |
| TOTAL | 0 | | 0 | 0 |



 Lic. Julio César García Serna
 Consejero Presidente de la Comisión de
 Administración del Consejo de la Judicatura del
 Estado de Baja California


 Mgdo. Alejandro Isaac Fragozo López
 Presidente del Tribunal Superior de
 Justicia y del Consejo de la Judicatura del
 Estado de Baja California



 LAP Isabel Cristina Guerrero Torres
 Jefe del Departamento de Programación
 y Presupuesto

**Fondo Auxiliar para la Administración de Justicia
Intereses de la Deuda
del 1 de enero al 31 de marzo de 2022**


| Identificación de Crédito o Instrumento | Devengado | Pagado |
|---|-----------|----------|
| Créditos Bancarios | | |
| | 0 | 0 |
| | 0 | 0 |
| | 0 | 0 |
| | 0 | 0 |
| | 0 | 0 |
| | 0 | 0 |
| | 0 | 0 |
| | 0 | 0 |
| | 0 | 0 |
| | 0 | 0 |
| | 0 | 0 |
| | 0 | 0 |
| | 0 | 0 |
| Total de Intereses de Créditos Bancarios | 0 | 0 |
| Otros Instrumentos de Deuda | | |
| | 0 | 0 |
| | 0 | 0 |
| | 0 | 0 |
| | 0 | 0 |
| | 0 | 0 |
| | 0 | 0 |
| | 0 | 0 |
| | 0 | 0 |
| | 0 | 0 |
| | 0 | 0 |
| | 0 | 0 |
| | 0 | 0 |
| | 0 | 0 |
| | 0 | 0 |
| Total de Intereses de Otros Instrumentos de Deuda | 0 | 0 |
| TOTAL | 0 | 0 |



Lic. Julio César García Serna
Consejero Presidente de la Comisión de
Administración del Consejo de la Judicatura
del Estado de Baja California



Mgdo. Alejandro Isaac Fragozo López
Presidente del Tribunal Superior de
Justicia y del Consejo de la Judicatura
del Estado de Baja California




LAP Isabel Cristina Guerrero Torres
Jefe del Departamento de Programación
y Presupuesto





Fondo Auxiliar para la Administración de Justicia
Gasto por Categoría Programática
del 1 de enero al 31 de marzo de 2022



| Concepto | Egresos | | | | | Subejercicio 6 = (3 - 4) |
|--|----------------------|--------------------------------|----------------------|---------------------|---------------------|-------------------------------|
| | Aprobado | Ampliaciones/ (Reducciones) | Modificado | Devengado | Pagado | |
| | 1 | 2 | 3 = (1 + 2) | 4 | 5 | |
| Programas | | | | | | |
| Subsidios: Sector Social y Privado o Entidades Federativas y Municipios | 0.00 | 0.00 | 0.00 | 0.00 | 0.00 | 0.00 |
| Sujetos a Reglas de Operación | 0.00 | 0.00 | 0.00 | 0.00 | 0.00 | 0.00 |
| Otros Subsidios | 0.00 | 0.00 | 0.00 | 0.00 | 0.00 | 0.00 |
| Desempeño de las Funciones | 63,420,225.00 | 0.00 | 63,420,225.00 | 9,786,199.91 | 9,628,900.62 | 53,634,025.09 |
| Prestación de Servicios Públicos | 63,420,225.00 | 0.00 | 63,420,225.00 | 9,786,199.91 | 9,628,900.62 | 53,634,025.09 |
| Provisión de Bienes Públicos | 0.00 | 0.00 | 0.00 | 0.00 | 0.00 | 0.00 |
| Planeación, seguimiento y evaluación de políticas públicas | 0.00 | 0.00 | 0.00 | 0.00 | 0.00 | 0.00 |
| Promoción y fomento | 0.00 | 0.00 | 0.00 | 0.00 | 0.00 | 0.00 |
| Regulación y supervisión | 0.00 | 0.00 | 0.00 | 0.00 | 0.00 | 0.00 |
| Funciones de las Fuerzas Armadas (Únicamente Gobierno Federal) | 0.00 | 0.00 | 0.00 | 0.00 | 0.00 | 0.00 |
| Específicos | 0.00 | 0.00 | 0.00 | 0.00 | 0.00 | 0.00 |
| Proyectos de Inversión | 0.00 | 0.00 | 0.00 | 0.00 | 0.00 | 0.00 |
| Administrativos y de Apoyo | 0.00 | 0.00 | 0.00 | 0.00 | 0.00 | 0.00 |
| Apoyo al proceso presupuestario y para mejorar la eficiencia institucional | 0.00 | 0.00 | 0.00 | 0.00 | 0.00 | 0.00 |
| Apoyo a la función pública y al mejoramiento de la gestión | 0.00 | 0.00 | 0.00 | 0.00 | 0.00 | 0.00 |
| Operaciones ajenas | 0.00 | 0.00 | 0.00 | 0.00 | 0.00 | 0.00 |
| Compromisos | 0.00 | 0.00 | 0.00 | 0.00 | 0.00 | 0.00 |
| Obligaciones de cumplimiento de resolución jurisdiccional | 0.00 | 0.00 | 0.00 | 0.00 | 0.00 | 0.00 |
| Desastres Naturales | 0.00 | 0.00 | 0.00 | 0.00 | 0.00 | 0.00 |
| Obligaciones | 0.00 | 0.00 | 0.00 | 0.00 | 0.00 | 0.00 |
| Pensiones y jubilaciones | 0.00 | 0.00 | 0.00 | 0.00 | 0.00 | 0.00 |
| Aportaciones a la seguridad social | 0.00 | 0.00 | 0.00 | 0.00 | 0.00 | 0.00 |
| Aportaciones a fondos de estabilización | 0.00 | 0.00 | 0.00 | 0.00 | 0.00 | 0.00 |
| Aportaciones a fondos de inversión y reestructura de pensiones | 0.00 | 0.00 | 0.00 | 0.00 | 0.00 | 0.00 |
| Programas de Gasto Federalizado (Gobierno Federal) | 0.00 | 0.00 | 0.00 | 0.00 | 0.00 | 0.00 |
| Gasto Federalizado | 0.00 | 0.00 | 0.00 | 0.00 | 0.00 | 0.00 |
| Participaciones a entidades federativas y municipios | 0.00 | 0.00 | 0.00 | 0.00 | 0.00 | 0.00 |
| Costo financiero, deuda o apoyos a deudores y ahorradores de la banca | 0.00 | 0.00 | 0.00 | 0.00 | 0.00 | 0.00 |
| Adeudos de ejercicios fiscales anteriores | 0.00 | 0.00 | 0.00 | 0.00 | 0.00 | 0.00 |
| Total del Gasto | 63,420,225.00 | 0.00 | 63,420,225.00 | 9,786,199.91 | 9,628,900.62 | 53,634,025.09 |


 Lic. Julio César García Serna
 Consejero Presidente de la Comisión de
 Administración del Consejo de la Judicatura del
 Estado de Baja California


 Mgdo. Alejandro Isaac Fragozo López
 Presidente del Tribunal Superior de Justicia y del Consejo
 de la Judicatura del Estado de Baja California


 LAP Isabel Cristina Guerrero Torres
 Jefe del Departamento de Programación y
 Presupuesto



Fondo Auxiliar para la Administración de Justicia
Indicadores de Postura Fiscal
del 1 de enero al 31 de marzo de 2022



| Concepto | Estimado | Devengado | Pagado ³ |
|---|----------------|---------------|---------------------|
| I. Ingresos Presupuestarios (I=1+2) | 38,596,980.87 | 11,322,426.60 | 11,322,426.60 |
| 1. Ingresos del Gobierno de la Entidad Federativa ¹ | 38,596,980.87 | 11,322,426.60 | 11,322,426.60 |
| 2. Ingresos del Sector Paraestatal ¹ | 0.00 | 0.00 | 0.00 |
| II. Egresos Presupuestarios (II=3+4) | 63,420,225.00 | 9,786,199.91 | 9,628,900.62 |
| 3. Egresos del Gobierno de la Entidad Federativa ² | 63,420,225.00 | 9,786,199.91 | 9,628,900.62 |
| 4. Egresos del Sector Paraestatal ² | 0.00 | 0.00 | 0.00 |
| III. Balance Presupuestario (Superávit o Déficit) (III = I - II) | -24,823,244.13 | 1,536,226.69 | 1,693,525.98 |


| Concepto | Estimado | Devengado | Pagado ³ |
|---|----------------|---------------------|---------------------|
| III. Balance presupuestario (Superávit o Déficit) | -24,823,244.13 | 1,536,226.69 | 1,693,525.98 |
| IV. Intereses, Comisiones y Gastos de la Deuda | 0.00 | 0.00 | 0.00 |
| V. Balance Primario (Superávit o Déficit) (V= III - IV) | -24,823,244.13 | 1,536,226.69 | 1,693,525.98 |


| Concepto | Estimado | Devengado | Pagado ³ |
|---|-------------|-------------|---------------------|
| A. Financiamiento | 0.00 | 0.00 | 0.00 |
| B. Amortización de la deuda | 0.00 | 0.00 | 0.00 |
| C. Financiamiento Neto (C = A - B) | 0.00 | 0.00 | 0.00 |


1 Los Ingresos que se presentan son los ingresos presupuestario totales sin incluir los ingresos por financiamientos. Los Ingresos del Gobierno de la Entidad Federativa corresponden a los del Poder Ejecutivo, Legislativo Judicial y Autónomos

2 Los egresos que se presentan son los egresos presupuestarios totales sin incluir los egresos por amortización. Los egresos del Gobierno de la Entidad Federativa corresponden a los del Poder Ejecutivo, Legislativo, Judicial y Órganos Autónomos

3 Para Ingresos se reportan los ingresos recaudados; para egresos se reportan los egresos pagados


Lic. Julio César García Serna
Consejero Presidente de la Comisión
de Administración del Consejo
de la Judicatura
del Estado de Baja California


Mgdo. Alejandro Isaac Fragozo López
Presidente del Tribunal Superior de Justicia y
del Consejo de la Judicatura del Estado de
Baja California


LAP Isabel Cristina Guerrero Torres
Jefe del Departamento de
Programación y Presupuesto



Fondo Auxiliar para la Administración de Justicia del Estado de Baja California
Estado Analítico del Ejercicio del Presupuesto de Egresos
Clasificación por Objeto del Gasto (Partida Específica)
del 1 de enero al 31 de marzo 2022



| CAPITULO | CONCEPTO | PARTIDA | | | Egresos | | | | Subejercicio | |
|----------------|--|----------|------------|--|----------------------|--------------------------------|----------------------|---------------------|---------------------|----------------------|
| | | Genérica | Específica | Descripción | Aprobado | Ampliaciones/ (Reducciones) | Modificado | Devengado | | Pagado |
| TOTALES | | | | | 63,446,475.00 | 0.00 | 63,446,475.00 | 9,786,199.91 | 9,628,900.62 | 53,660,275.09 |
| 10000 | SERVICIOS PERSONALES | | | | 42,064,121.00 | 0.00 | 42,064,121.00 | 8,126,074.44 | 8,126,074.44 | 33,938,046.56 |
| 11000 | Remuneraciones al personal de carácter permanente | | | | 5,763,830.00 | 0.00 | 5,763,830.00 | 1,444,404.43 | 1,444,404.43 | 4,319,425.57 |
| | 11300 | | | Sueldos base al personal permanente | 5,763,830.00 | 0.00 | 5,763,830.00 | 1,444,404.43 | 1,444,404.43 | 4,319,425.57 |
| | | | | 11301 Sueldo tabular personal permanente | 5,763,830.00 | | 5,763,830.00 | 1,444,404.43 | 1,444,404.43 | 4,319,425.57 |
| 13000 | Remuneraciones adicionales y especiales | | | | 9,109,427.00 | 0.00 | 9,109,427.00 | 1,466,214.06 | 1,466,214.06 | 7,643,212.94 |
| | 13100 | | | Primas por años de servicios efectivos prestados | 79,300.00 | 0.00 | 79,300.00 | 19,564.96 | 19,564.96 | 59,735.04 |
| | | | | 13101 Primas por años de servicio efectivos prestados | 79,300.00 | | 79,300.00 | 19,564.96 | 19,564.96 | 59,735.04 |
| | 13200 | | | Primas de vacaciones, dominical y gratificación de fin de año | 2,534,800.00 | 0.00 | 2,534,800.00 | 539,962.88 | 539,962.88 | 1,994,837.12 |
| | | | | 13202 Prima vacacional | 795,218.00 | | 795,218.00 | 95.99 | 95.99 | 795,122.01 |
| | | | | 13203 Gratificación de fin de año | 1,739,582.00 | | 1,739,582.00 | 539,866.89 | 539,866.89 | 1,199,715.11 |
| | 13400 | | | Compensaciones | 6,495,327.00 | 0.00 | 6,495,327.00 | 906,686.22 | 906,686.22 | 5,588,640.78 |
| | | | | 13401 Compensaciones | 6,495,327.00 | 0.00 | 6,495,327.00 | 906,686.22 | 906,686.22 | 5,588,640.78 |
| 14000 | Seguridad social | | | | 1,754,195.00 | 0.00 | 1,754,195.00 | 489,878.16 | 489,878.16 | 1,264,316.84 |
| | 14100 | | | Aportaciones de seguridad social | 1,754,195.00 | 0.00 | 1,754,195.00 | 489,878.16 | 489,878.16 | 1,264,316.84 |
| | | | | 14101 Aportaciones patronales de servicio médico | 859,573.00 | 0.00 | 859,573.00 | 226,500.47 | 226,500.47 | 633,072.53 |
| | | | | 14102 Aportaciones patronales de fondo de pensiones | 894,622.00 | 0.00 | 894,622.00 | 263,377.69 | 263,377.69 | 631,244.31 |
| 15000 | Otras prestaciones sociales y económicas | | | | 3,572,468.00 | 0.00 | 3,572,468.00 | 813,493.39 | 813,493.39 | 2,758,974.61 |
| | 15400 | | | Prestaciones contractuales | 3,572,468.00 | 0.00 | 3,572,468.00 | 813,493.39 | 813,493.39 | 2,758,974.61 |
| | | | | 15401 Canasta básica | 737,747.00 | 0.00 | 737,747.00 | 201,413.14 | 201,413.14 | 536,333.86 |
| | | | | 15402 Bono de transporte | 404,163.00 | 0.00 | 404,163.00 | 107,314.86 | 107,314.86 | 296,848.14 |
| | | | | 15403 Previsión social múltiple | 1,471,200.00 | 0.00 | 1,471,200.00 | 420,918.13 | 420,918.13 | 1,050,281.87 |
| | | | | 15404 Incentivo a la eficiencia | 362,054.00 | 0.00 | 362,054.00 | 0.00 | 0.00 | 362,054.00 |
| | | | | 15405 Bono por buena disposición | 120,894.00 | 0.00 | 120,894.00 | 0.00 | 0.00 | 120,894.00 |
| | | | | 15406 Fomento educativo | 298,315.00 | 0.00 | 298,315.00 | 83,847.26 | 83,847.26 | 214,467.74 |
| | | | | 15412 Otras prestaciones contractuales | 178,095.00 | 0.00 | 178,095.00 | 0.00 | 0.00 | 178,095.00 |
| 16000 | Previsiones | | | | 861,701.00 | 0.00 | 861,701.00 | 0.00 | 0.00 | 861,701.00 |
| | 16100 | | | Previsiones de carácter laboral, económica y de seguridad social | 861,701.00 | 0.00 | 861,701.00 | 0.00 | 0.00 | 861,701.00 |
| | | | | 16101 Reserva para incremento en percepciones | 861,701.00 | 0.00 | 861,701.00 | 0.00 | 0.00 | 861,701.00 |
| 17000 | Pago de estímulos a servidores públicos | | | | 21,002,500.00 | 0.00 | 21,002,500.00 | 3,912,084.40 | 3,912,084.40 | 17,090,415.60 |
| | 17100 | | | Estímulos | 21,002,500.00 | 0.00 | 21,002,500.00 | 3,912,084.40 | 3,912,084.40 | 17,090,415.60 |
| | | | | 17101 Estímulo por productividad | 21,002,500.00 | 0.00 | 21,002,500.00 | 3,912,084.40 | 3,912,084.40 | 17,090,415.60 |
| 20000 | MATERIALES Y SUMINISTROS | | | | 370,250.00 | 0.00 | 370,250.00 | 69,900.61 | 58,787.41 | 300,349.39 |
| 21000 | Materiales de administración, emisión de documentos y artículos oficiales | | | | 115,000.00 | 0.00 | 115,000.00 | 50,982.12 | 39,868.92 | 64,017.88 |
| | 21100 | | | Materiales, útiles y equipos menores de oficina | 54,000.00 | 0.00 | 54,000.00 | 6,010.92 | 6,010.92 | 47,989.08 |
| | | | | 21101 Materiales y útiles de oficina | 46,000.00 | 0.00 | 46,000.00 | 6,010.92 | 6,010.92 | 39,989.08 |
| | | | | 21102 Equipos menores de oficina | 8,000.00 | 0.00 | 8,000.00 | 0.00 | 0.00 | 8,000.00 |
| | 21500 | | | Material impreso e información digital | 45,000.00 | 0.00 | 45,000.00 | 44,971.20 | 33,858.00 | 28.80 |
| | | | | 21501 Material impreso y de apoyo informativo | 45,000.00 | 0.00 | 45,000.00 | 44,971.20 | 33,858.00 | 28.80 |
| | 21600 | | | Material de limpieza | 16,000.00 | 0.00 | 16,000.00 | 0.00 | 0.00 | 16,000.00 |
| | | | | 21601 Material de limpieza | 16,000.00 | 0.00 | 16,000.00 | 0.00 | 0.00 | 16,000.00 |
| 22000 | Alimentos y utensilios | | | | 115,000.00 | 0.00 | 115,000.00 | 18,918.49 | 18,918.49 | 96,081.51 |
| | 22100 | | | Productos alimenticios para personas | 115,000.00 | 0.00 | 115,000.00 | 18,918.49 | 18,918.49 | 96,081.51 |
| | | | | 22105 Agua y hielo para consumo humano | 75,000.00 | 0.00 | 75,000.00 | 4,821.26 | 4,821.26 | 70,178.74 |
| | | | | 22106 Artículos de cafetería | 40,000.00 | 0.00 | 40,000.00 | 14,097.23 | 14,097.23 | 25,902.77 |
| 24000 | Materiales y artículos de construcción y de reparación | | | | 12,000.00 | 0.00 | 12,000.00 | 0.00 | 0.00 | 12,000.00 |
| | 24800 | | | Materiales complementarios | 12,000.00 | 0.00 | 12,000.00 | 0.00 | 0.00 | 12,000.00 |
| | | | | 24801 Materiales complementarios | 12,000.00 | 0.00 | 12,000.00 | 0.00 | 0.00 | 12,000.00 |
| 25000 | Productos químicos, farmacéuticos y de laboratorio | | | | 26,250.00 | 0.00 | 26,250.00 | 0.00 | 0.00 | 26,250.00 |
| | 25600 | | | Fibras sintéticas hules plásticos y derivados | 26,250.00 | 0.00 | 26,250.00 | 0.00 | 0.00 | 26,250.00 |
| | | | | 25601 Fibras sintéticas hules plásticos y derivados | 26,250.00 | 0.00 | 26,250.00 | 0.00 | 0.00 | 26,250.00 |
| 26000 | Combustibles, lubricantes y aditivos | | | | 88,000.00 | 0.00 | 88,000.00 | 0.00 | 0.00 | 88,000.00 |
| | 26100 | | | Combustibles, lubricantes y aditivos | 88,000.00 | 0.00 | 88,000.00 | 0.00 | 0.00 | 88,000.00 |



Fondo Auxiliar para la Administración de Justicia del Estado de Baja California
Estado Analítico del Ejercicio del Presupuesto de Egresos
Clasificación por Objeto del Gasto (Partida Específica)
del 1 de enero al 31 de marzo 2022



| CAPITULO | CONCEPTO | PARTIDA | | | Egresos | | | | | Subejercicio |
|--------------|---|--|---|--------------|----------------------|--------------------------------|----------------------|---------------------|---------------------|----------------------|
| | | Genérica | Específica | Descripción | Aprobado | Ampliaciones/ (Reducciones) | Modificado | Devengado | Pagado | |
| | | | 26101 | Combustibles | 88,000.00 | 0.00 | 88,000.00 | 0.00 | 0.00 | 88,000.00 |
| 29000 | Herramientas, refacciones y accesorios menores | | | | 14,000.00 | 0.00 | 14,000.00 | 0.00 | 0.00 | 14,000.00 |
| | 29100 | Herramientas menores | | | 6,000.00 | 0.00 | 6,000.00 | 0.00 | 0.00 | 6,000.00 |
| | | 29101 | herramientas menores | | 6,000.00 | 0.00 | 6,000.00 | 0.00 | 0.00 | 6,000.00 |
| | 29400 | Refacciones y accesorios menores de equipo de computo y te | | | 8,000.00 | 0.00 | 8,000.00 | 0.00 | 0.00 | 8,000.00 |
| | | 29401 | Refacciones y accesorios menores de equipo de computo y tecnologías de la información | | 8,000.00 | 0.00 | 8,000.00 | 0.00 | 0.00 | 8,000.00 |
| 30000 | SERVICIOS GENERALES | | | | 13,834,104.00 | 0.00 | 13,834,104.00 | 1,560,673.17 | 1,414,487.08 | 12,273,430.83 |
| 32000 | Servicios de arrendamiento | | | | 4,320,000.00 | 0.00 | 4,320,000.00 | 466,398.63 | 466,398.63 | 3,853,601.37 |
| | 32200 | Arrendamiento de edificios | | | 320,000.00 | 0.00 | 320,000.00 | 0.00 | 0.00 | 320,000.00 |
| | | 32201 | Arrendamiento de edificios y locales | | 320,000.00 | 0.00 | 320,000.00 | 0.00 | 0.00 | 320,000.00 |
| | 32300 | Arrendamiento mobiliario y equipo de administración, educa | | | 4,000,000.00 | 0.00 | 4,000,000.00 | 466,398.63 | 466,398.63 | 3,533,601.37 |
| | | 32301 | Arrendamiento mobiliario y equipo de administración, educacional, recreativo y de bienes informáticos | | 4,000,000.00 | 0.00 | 4,000,000.00 | 466,398.63 | 466,398.63 | 3,533,601.37 |
| 33000 | Servicios profesionales, científicos, técnicos y otros servicios | | | | 7,220,000.00 | 0.00 | 7,220,000.00 | 748,440.00 | 748,440.00 | 6,471,560.00 |
| | 33400 | Servicios de capacitación | | | 1,020,000.00 | 0.00 | 1,020,000.00 | 0.00 | 0.00 | 1,020,000.00 |
| | | 33401 | Servicios de capacitación | | 1,020,000.00 | 0.00 | 1,020,000.00 | 0.00 | 0.00 | 1,020,000.00 |
| | 33600 | Servicios de apoyo administrativo, traducción, fotocopiado e | | | 18,000.00 | 0.00 | 18,000.00 | 0.00 | 0.00 | 18,000.00 |
| | | 33602 | Servicios de impresión | | 18,000.00 | 0.00 | 18,000.00 | 0.00 | 0.00 | 18,000.00 |
| | 33800 | Servicios de vigilancia | | | 6,182,000.00 | 0.00 | 6,182,000.00 | 748,440.00 | 748,440.00 | 5,433,560.00 |
| | | 33801 | Servicio de vigilancia y monitoreo | | 6,182,000.00 | 0.00 | 6,182,000.00 | 748,440.00 | 748,440.00 | 5,433,560.00 |
| 34000 | Servicios Financieros, bancarios y comerciales | | | | 1,245,000.00 | 0.00 | 1,245,000.00 | 242,726.09 | 97,440.00 | 1,002,273.91 |
| | 34100 | Servicios financieros y bancarios | | | 540,000.00 | 0.00 | 540,000.00 | 145,286.09 | 0.00 | 394,713.91 |
| | | 34101 | Intereses, comisiones y servicios bancarios | | 540,000.00 | 0.00 | 540,000.00 | 145,286.09 | 0.00 | 394,713.91 |
| | 34300 | Servicios de recaudación, traslado y custodia de valores | | | 705,000.00 | 0.00 | 705,000.00 | 97,440.00 | 97,440.00 | 607,560.00 |
| | | 34302 | Servicio de traslado y custodia de valores | | 705,000.00 | 0.00 | 705,000.00 | 97,440.00 | 97,440.00 | 607,560.00 |
| 35000 | Servicios de instalación, reparación, mantenimiento y conservación | | | | 272,000.00 | 0.00 | 272,000.00 | 0.00 | 0.00 | 272,000.00 |
| | 35100 | Conservación y mantenimiento menor de inmuebles | | | 270,000.00 | 0.00 | 270,000.00 | 0.00 | 0.00 | 270,000.00 |
| | | 35101 | Conservación y mantenimiento menor de edificios y locales | | 270,000.00 | 0.00 | 270,000.00 | 0.00 | 0.00 | 270,000.00 |
| | 35200 | Instalación, reparación y mantenimiento de mobiliario y equi | | | 2,000.00 | 0.00 | 2,000.00 | 0.00 | 0.00 | 2,000.00 |
| | | 35201 | Instalación, reparación y mantenimiento de mobiliario y equipo de administración | | 2,000.00 | 0.00 | 2,000.00 | 0.00 | 0.00 | 2,000.00 |
| 37000 | Servicios de traslado y viáticos | | | | 712,104.00 | 0.00 | 712,104.00 | 103,108.45 | 102,208.45 | 608,995.55 |
| | 37100 | Pasajes aéreos | | | 25,000.00 | 0.00 | 25,000.00 | 0.00 | 0.00 | 25,000.00 |
| | | 37101 | Pasajes aéreos | | 25,000.00 | 0.00 | 25,000.00 | 0.00 | 0.00 | 25,000.00 |
| | 37200 | Pasajes terrestres | | | 6,000.00 | 0.00 | 6,000.00 | 0.00 | 0.00 | 6,000.00 |
| | | 37201 | Pasajes terrestres | | 6,000.00 | 0.00 | 6,000.00 | 0.00 | 0.00 | 6,000.00 |
| | 37500 | Viáticos en el país | | | 243,600.00 | 0.00 | 243,600.00 | 7,960.50 | 7,060.50 | 235,639.50 |
| | | 37501 | Viáticos en el país | | 95,400.00 | 0.00 | 95,400.00 | 1,800.00 | 900.00 | 93,600.00 |
| | | 37502 | Hospedaje en el país | | 148,200.00 | 0.00 | 148,200.00 | 6,160.50 | 6,160.50 | 142,039.50 |
| | 37900 | Otros servicios de traslado | | | 437,504.00 | 0.00 | 437,504.00 | 95,147.95 | 95,147.95 | 342,356.05 |
| | | 37902 | Peajes | | 32,504.00 | 0.00 | 32,504.00 | 511.00 | 511.00 | 31,993.00 |
| | | 37903 | Hospedaje y pasajes de invitados | | 405,000.00 | 0.00 | 405,000.00 | 94,636.95 | 94,636.95 | 310,363.05 |
| 38000 | Servicios oficiales | | | | 65,000.00 | 0.00 | 65,000.00 | 0.00 | 0.00 | 65,000.00 |
| | 38500 | Gastos de representación | | | 65,000.00 | 0.00 | 65,000.00 | 0.00 | 0.00 | 65,000.00 |
| | | 38501 | Reuniones de trabajo | | 50,000.00 | 0.00 | 50,000.00 | 0.00 | 0.00 | 50,000.00 |
| | | 38503 | Gastos de representación | | 15,000.00 | 0.00 | 15,000.00 | 0.00 | 0.00 | 15,000.00 |
| 50000 | BIENES MUEBLES, INMUEBLES E INTANGIBLES | | | | 7,178,000.00 | 0.00 | 7,178,000.00 | 29,551.69 | 29,551.69 | 7,148,448.31 |
| 51000 | Mobiliario y equipo de administración | | | | 7,176,000.00 | 0.00 | 7,176,000.00 | 29,551.69 | 29,551.69 | 7,146,448.31 |
| | 51100 | Muebles de oficina y estantería | | | 1,596,000.00 | 0.00 | 1,596,000.00 | 0.00 | 0.00 | 1,596,000.00 |
| | | 51101 | Muebles de oficina y estantería | | 1,596,000.00 | 0.00 | 1,596,000.00 | 0.00 | 0.00 | 1,596,000.00 |
| | 51500 | Equipo de computo y tecnologías de la información | | | 5,550,000.00 | 0.00 | 5,550,000.00 | 0.00 | 0.00 | 5,550,000.00 |



Fondo Auxiliar para la Administración de Justicia del Estado de Baja California
Estado Analítico del Ejercicio del Presupuesto de Egresos
Clasificación por Objeto del Gasto (Partida Específica)
del 1 de enero al 31 de marzo 2022



| CAPITULO | CONCEPTO | PARTIDA | | | Egresos | | | | | Subejercicio |
|--------------|---|----------|------------|---|-----------------|--------------------------------|-----------------|-------------|-------------|-----------------|
| | | Genérica | Específica | Descripción | Aprobado | Ampliaciones/ (Reducciones) | Modificado | Devengado | Pagado | |
| | | | 51501 | Equipo de computo y de tecnología de la información | 2,750,000.00 | | 2,750,000.00 | 0.00 | 0.00 | 2,750,000.00 |
| | | | 51502 | Adquisición de impresor | 2,592,000.00 | | 2,592,000.00 | 0.00 | 0.00 | 2,592,000.00 |
| | | | 51503 | Equipo de cómputo diverso | 208,000.00 | | 208,000.00 | 0.00 | 0.00 | 208,000.00 |
| | | 51900 | | Otros mobiliarios y equipos de administración | 30,000.00 | 0.00 | 30,000.00 | 29,551.69 | 29,551.69 | 448.31 |
| | | | 51901 | Otros mobiliarios y equipos de administración | 30,000.00 | | 30,000.00 | 29,551.69 | 29,551.69 | 448.31 |
| 52000 | Mobiliario y equipo educacional y recreativo | | | | 2,000.00 | 0.00 | 2,000.00 | 0.00 | 0.00 | 2,000.00 |
| | | 52300 | | Cámaras fotográficas y de video | 2,000.00 | 0.00 | 2,000.00 | 0.00 | 0.00 | 2,000.00 |
| | | | 52301 | Cámaras fotográficas y de video | 2,000.00 | | 2,000.00 | 0.00 | 0.00 | 2,000.00 |

Lic. Julio César García Serna
Consejero Presidente de la Comisión de
Administración del Consejo de la Judicatura del
Estado de Baja California

Mgdo. Alejandro Isaac Fragozo López
Presidente del Tribunal Superior de Justicia y del
Consejo de la Judicatura del Estado de Baja
California

LAP Isabel Cristina Guerrero Torres
Jefe del Departamento de Programación y
Presupuesto