

Poder Judicial del Estado de Baja California
Conciliación Consolidado entre los Ingresos Presupuestarios y Contables
Correspondiente del 1 de enero al 31 de diciembre de 2022
(Cifras en pesos)

1. Ingresos Presupuestarios	1,305,401,110.35
------------------------------------	-------------------------

2. Más ingresos contables no presupuestarios	8,608,217.77
Ingresos Financieros	42.22
Incremento por variación de inventarios	0.00
Disminución del exceso de estimaciones por pérdida o deterioro u obsolescencia	0.00
Disminución del exceso de provisiones	0.00
Otros ingresos y beneficios varios	8,608,175.55
Otros ingresos contables no presupuestarios	0.00

3. Menos ingresos presupuestarios no contables	0.00
Aprovechamientos capital	0.00
Ingresos derivados de financiamientos	0.00
Otros Ingresos presupuestarios no contables	0.00

4. Ingresos Contables (4 = 1 + 2 - 3)	1,314,009,328.12
--	-------------------------

C.P. Carlos Alberto Castro Amaya
Encargado de Despacho del
Departamento de
Contabilidad y Finanzas

Mgdo. Alejandro Isaac Fragozo López
Presidente del Tribunal Superior de
Justicia y del Consejo de la Judicatura del
Estado de Baja California

LAP Isabel Cristina Guerrero Torres
Jefe del Departamento de Programación y
Presupuesto


Poder Judicial del Estado de Baja California
Cconciliation Consolidado entre los Egresos Presupuestarios y los Gastos Contables
Correspondiente del 1 de enero al 31 de diciembre de 2022
(Cifras en pesos)

1. Total de egresos (presupuestarios)	1,296,457,310.84
--	-------------------------

2. Menos egresos presupuestarios no contables	31,881,934.57
Materias Primas y Materiales de Produccion y Comercializacion	0.00
Materiales y Suministros	0.00
Mobiliario y equipo de administraci3n	10,317,798.81
Mobiliario y equipo educacional y recreativo	137,779.78
Equipo e instrumental m3dico y de laboratorio	0.00
Veh3culos y equipo de transporte	7,516,400.42
Equipo de defensa y seguridad	0.00
Maquinaria, otros equipos y herramientas	2,512,633.25
Activos biol3gicos	0.00
Bienes inmuebles	0.00
Activos intangibles	1,199,904.00
Obra P3blica en Bienes de Dominio P3blico	0.00
Obra P3blica en Bienes Propios	3,197,418.31
Acciones y participaciones de capital	0.00
Compra de t3tulos y valores	0.00
Concesion de Prestamos	0.00
Inversiones en fideicomisos, mandatos y otros an3logos	7,000,000.00
Provisiones para contingencias y otras erogaciones especiales	0.00
Amortizaci3n de la deuda publica	0.00
Adeudos de ejercicios fiscales anteriores (ADEFAS)	0.00
Otros Egresos Presupuestales No Contables	0.00

3. M3s Gasto Contables No Presupuestales	79,546,669.94
Estimaciones, depreciaciones, deterioros, obsolescencia y amortizaciones	72,598,924.03
Provisiones	0.00
Disminuci3n de inventarios	0.00
Aumento por insuficiencia de estimaciones por p3rdida o deterioro u obsolescencia	0.00
Aumento por insuficiencia de provisiones	0.00
Otros Gastos	0.00
Otros Gastos Contables No Presupuestales	6,947,745.91

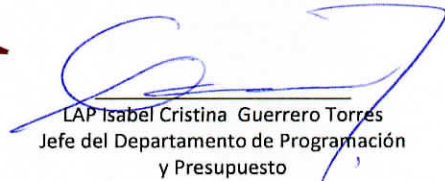
4. Total de Gasto Contable (4 = 1 - 2 + 3)	1,344,122,046.21
---	-------------------------



 C.P. Carlos Alberto Castro Amaya
 Encargado de Despacho del
 Departamento de
 Contabilidad y Finanzas



 Mgdo. Alejandro Isaac Fragozo L3pez
 Presidente del Tribunal Superior de Justicia
 y del Consejo de la Judicatura del Estado de
 Baja California



 LAP Isabel Cristina Guerrero Torres
 Jefe del Departamento de Programaci3n
 y Presupuesto



**PODER JUDICIAL
DE BAJA CALIFORNIA**

**Poder Judicial del Estado de Baja California
Estado Analítico Consolidado del Ejercicio del Presupuesto de Egresos
Clasificación Administrativa
Del 1 de enero al 31 de diciembre de 2022**



Concepto	Egresos					
	Aprobado	Ampliaciones/ (Reducciones)	Modificado	Devengado	Pagado	Subejercicio
	1	2	3 = (1 + 2)	4	5	6 = (3 - 4)
Tribunal Superior de Justicia del Estado de Baja California	1,184,806,100.00	72,107,880.71	1,256,913,980.71	1,241,545,883.13	1,212,282,461.50	15,368,097.58
Fondo Auxiliar para la administracion de Justicia del Estadode Baja California	63,446,475.00	0.00	63,446,475.00	54,911,427.71	53,136,863.06	8,535,047.29
Dependencia o Unidad Administrativa 3	0.00	0.00	0.00	0.00	0.00	0.00
Dependencia o Unidad Administrativa 4	0.00	0.00	0.00	0.00	0.00	0.00
Dependencia o Unidad Administrativa 6	0.00	0.00	0.00	0.00	0.00	0.00
Dependencia o Unidad Administrativa 7	0.00	0.00	0.00	0.00	0.00	0.00
Dependencia o Unidad Administrativa 8	0.00	0.00	0.00	0.00	0.00	0.00
Dependencia o Unidad Administrativa 9	0.00	0.00	0.00	0.00	0.00	0.00
Dependencia o Unidad Administrativa xx	0.00	0.00	0.00	0.00	0.00	0.00
Total del Gasto	1,248,252,575.00	72,107,880.71	1,320,360,455.71	1,296,457,310.84	1,265,419,324.56	23,903,144.87

Lic. Julio César García Serna
Consejero Presidente de la Comisión de
Administración del Consejo de la Judicatura del
Estado de Baja California

Mgd. Alejandro Isaac Fragozo López
Presidente del Tribunal Superior de Justicia y del
Consejo de la Judicatura del Estado de Baja
California

LAP Isabel Cristina Guerrero Torres
Jefe del Departamento de
Programación y Presupuesto

Rubro de Ingresos	Ingreso					
	Estimado (1)	Ampliaciones y Reducciones (2)	Modificado (3= 1 + 2)	Devengado (4)	Recaudado (5)	Diferencia (6 = 5 - 1)
Impuestos	0.00	0.00	0.00	0.00	0.00	0.00
Cuotas y Aportaciones de Seguridad Social	0.00	0.00	0.00	0.00	0.00	0.00
Contribuciones de Mejoras	0.00	0.00	0.00	0.00	0.00	0.00
Derechos	3,104,793.20	0.00	3,104,793.20	9,560,901.99	9,560,901.99	6,456,108.79
Productos	27,830,736.48	0.00	27,830,736.48	57,540,334.62	57,540,334.62	29,709,598.14
Aprovechamientos	6,185,057.71	0.00	6,185,057.71	5,486,357.74	5,486,357.74	-698,699.97
Ingresos por Ventas de Bienes, Prestación de Servicios y Otros Ingresos	1,476,393.48	0.00	1,476,393.48	1,972,070.00	1,972,070.00	495,676.52
Participaciones, Aportaciones, convenios, Incentivos Derivados de la Colaboración Fiscal y Fondos Distintos de Aportaciones	0.00	0.00	0.00	0.00	0.00	0.00
Transferencias, Asignaciones, Subsidios y Subvenciones, y Pensiones y Jubilaciones	1,184,806,100.00	0.00	1,184,806,100.00	1,230,841,446.00	1,230,841,446.00	46,035,346.00
Ingresos Derivados de Financiamientos	0.00	0.00	0.00	0.00	0.00	0.00
Total	1,223,403,080.87	0.00	1,223,403,080.87	1,305,401,110.35	1,305,401,110.35	81,998,029.48
Ingresos excedentes¹						81,998,029.48

Estado Analítico de Ingresos Por Fuente de Financiamiento	Ingreso					
	Estimado (1)	Ampliaciones y Reducciones (2)	Modificado (3= 1 + 2)	Devengado (4)	Recaudado (5)	Diferencia (6 = 5 - 1)
Ingresos del Poder Ejecutivo Estatal	37,120,587.39	0.00	37,120,587.39	72,587,594.35	72,587,594.35	35,467,006.96
Impuestos	0.00	0.00	0.00	0.00	0.00	0.00
Cuotas y aportaciones de Seguridad Social	0.00	0.00	0.00	0.00	0.00	0.00
Contribuciones de Mejoras	0.00	0.00	0.00	0.00	0.00	0.00
Derechos	3,104,793.20	0.00	3,104,793.20	9,560,901.99	9,560,901.99	6,456,108.79
Productos ¹	27,830,736.48	0.00	27,830,736.48	57,540,334.62	57,540,334.62	29,709,598.14
Aprovechamientos ²	6,185,057.71	0.00	6,185,057.71	5,486,357.74	5,486,357.74	-698,699.97
Participaciones, Aportaciones, convenios, Incentivos Derivados de la Colaboración Fiscal y Fondos Distintos de Aportaciones	0.00	0.00	0.00	0.00	0.00	0.00
Transferencias, Asignaciones, Subsidios y Otras Ayudas	0.00	0.00	0.00	0.00	0.00	0.00
Ingresos de los Entes Públicos, de los Poderes Legislativo y Judicial, de los Órganos Autónomos y del Sector Paraestatal o Paramunicipal, así como de las Empresas Productivas del Estado.	1,186,282,493.48	0.00	1,186,282,493.48	1,232,813,516.00	1,232,813,516.00	46,531,022.52
Cuotas y Aportaciones de Seguridad Social	0.00	0.00	0.00	0.00	0.00	0.00
Productos ¹	0.00	0.00	0.00	0.00	0.00	0.00
Ingresos por Venta de Bienes, Prestación de Servicios y Otros Ingresos ³	1,476,393.48	0.00	1,476,393.48	1,972,070.00	1,972,070.00	495,676.52
Transferencias, Asignaciones, Subsidios y Subvenciones, y Pensiones y Jubilaciones	1,184,806,100.00	0.00	1,184,806,100.00	1,230,841,446.00	1,230,841,446.00	46,035,346.00
Ingresos derivados de financiamiento	0.00	0.00	0.00	0.00	0.00	0.00
Ingresos Derivados de Financiamientos	0.00	0.00	0.00	0.00	0.00	0.00
Total	1,223,403,080.87	0.00	1,223,403,080.87	1,305,401,110.35	1,305,401,110.35	81,998,029.48
Ingresos excedentes¹						81,998,029.48

¹ incluye intereses que generan las cuentas bancarias de los entes públicos en productos.

² Incluye donativos en efectivo del Poder Ejecutivo, entre otros aprovechamientos.

³ Se refiere a los ingresos propios obtenidos por los Poderes Legislativo y Judicial, los Órganos Autónomos y las entidades de la administración pública paraestatal y paramunicipal, por sus actividades diversas no inherentes a su operación que generen recursos y que no sean ingresos por venta de bienes o prestación de servicios, tales como donativos en efectivo, entre otros.

C.P. Carlos Alberto Castro Amaya Encargado
de Despacho del Departamento de
Contabilidad y Finanzas

Mgdo. Alejandro Isaac Fragozo López
Presidente del Tribunal Superior de Justicia y del
Consejo de la Judicatura del Estado de Baja
California

LAP Isabel Cristina Guerrero Torres
Jefe del Departamento de
Programación y Presupuesto



PODER JUDICIAL
DE BAJA CALIFORNIA

Poder Judicial del Estado de Baja California
Estado Analítico Consolidado del Ejercicio del Presupuesto de Egresos
Clasificación Económica (por Tipo de Gasto)
Del 1 de enero al 31 de diciembre de 2022



Concepto	Egresos					
	Aprobado	Ampliaciones/ (Reducciones)	Modificado	Devengado	Pagado	Subejercicio
	1	2	3 = (1 + 2)	4	5	6 = (3 - 4)
Gasto Corriente	1,176,992,806.000	63,282,310.590	1,240,275,116.59	1,216,906,775.760	1,196,025,900.560	23,368,340.83
Gasto de Capital	20,837,557.00	4,579,180.16	25,416,737.16	24,881,934.57	19,211,596.45	534,802.59
Amortización de la Deuda y Disminución de Pasivos	0.00	0.00	0.00	0.00	0.00	0.00
Pensiones y Jubilaciones	50,422,212.00	4,246,389.96	54,668,601.96	54,668,600.51	50,181,827.55	1.45
Participaciones	0.00	0.00	0.00	0.00	0.00	0.00
Total del Gasto	1,248,252,575.00	72,107,880.71	1,320,360,455.71	1,296,457,310.84	1,265,419,324.56	23,903,144.87


Lic. Julio César García Serna
Consejero Presidente de la Comisión de
Administración del Consejo de la Judicatura del
Estado de Baja California


Mgdo. Alejandro Isaac Fragozo López
Presidente del Tribunal Superior de Justicia y del Consejo
de la Judicatura del Estado de Baja California


LAP Isabel Cristina Guerrero Torres
Jefe del Departamento de Programación y
Presupuesto

Poder Judicial del Estado de Baja California
Estado Analítico Consolidado del Ejercicio del Presupuesto de Egresos
Clasificación por Objeto del Gasto (Capítulo y Concepto)
Del 1 de enero al 31 de diciembre de 2022


Concepto	Egresos					
	Aprobado 1	Ampliaciones/ (Reducciones) 2	Modificado 3 = (1 + 2)	Devengado 4	Pagado 5	Subejercicio 6 = (3 - 4)
Vehículos y Equipo Terrestre	7,406,100.00	130,000.00	7,536,100.00	7,516,400.42	7,236,500.42	19,699.58
Equipo de Defensa y Seguridad	0.00	0.00	0.00	0.00	0.00	0.00
Maquinaria, Otros Equipos y Herramientas	1,882,468.00	746,992.16	2,629,460.16	2,512,633.25	1,402,052.02	116,826.91
Activos Biológicos	0.00	0.00	0.00	0.00	0.00	0.00
Bienes Inmuebles	0.00	0.00	0.00	0.00	0.00	0.00
Activos Intangibles	0.00	1,200,000.00	1,200,000.00	1,199,904.00	0.00	96.00
Inversión Pública	3,200,000.00	0.00	3,200,000.00	3,197,418.31	2,919,369.22	2,581.69
Obra Pública en Bienes de Dominio Público	0.00	0.00	0.00	0.00	0.00	0.00
Obra Pública en Bienes Propios	3,200,000.00	0.00	3,200,000.00	3,197,418.31	2,919,369.22	2,581.69
Proyectos Productivos y Acciones de Fomento	0.00	0.00	0.00	0.00	0.00	0.00
Inversiones Financieras y Otras Provisiones	7,000,000.00	0.00	7,000,000.00	7,000,000.00	5,000,000.00	0.00
Inversiones Para el Fomento de Actividades Productivas.	0.00	0.00	0.00	0.00	0.00	0.00
Acciones y Participaciones de Capital	0.00	0.00	0.00	0.00	0.00	0.00
Compra de Títulos y Valores	0.00	0.00	0.00	0.00	0.00	0.00
Concesión de Préstamos	0.00	0.00	0.00	0.00	0.00	0.00
Inversiones en Fideicomisos, Mandatos y Otros Análogos	7,000,000.00	0.00	7,000,000.00	7,000,000.00	5,000,000.00	0.00
Otras Inversiones Financieras	0.00	0.00	0.00	0.00	0.00	0.00
Provisiones para Contingencias y Otras Erogaciones Especiales	0.00	0.00	0.00	0.00	0.00	0.00
Participaciones y Aportaciones	0.00	0.00	0.00	0.00	0.00	0.00
Participaciones	0.00	0.00	0.00	0.00	0.00	0.00
Aportaciones	0.00	0.00	0.00	0.00	0.00	0.00
Convenios	0.00	0.00	0.00	0.00	0.00	0.00
Deuda Pública	0.00	0.00	0.00	0.00	0.00	0.00
Amortización de la Deuda Pública	0.00	0.00	0.00	0.00	0.00	0.00
Intereses de la Deuda Pública	0.00	0.00	0.00	0.00	0.00	0.00
Comisiones de la Deuda Pública	0.00	0.00	0.00	0.00	0.00	0.00
Gastos de la Deuda Pública	0.00	0.00	0.00	0.00	0.00	0.00
Costo por Coberturas	0.00	0.00	0.00	0.00	0.00	0.00
Apoyos Financieros	0.00	0.00	0.00	0.00	0.00	0.00
Adeudos de Ejercicios Fiscales Anteriores (Adefas)	0.00	0.00	0.00	0.00	0.00	0.00
Total del Gasto	1,248,252,575.00	72,107,880.71	1,320,360,455.71	1,296,457,310.84	1,265,419,324.56	23,903,144.87


Lic. Julio César García Serna
Consejero Presidente de la Comisión de
Administración del Consejo de la Judicatura del
Estado de Baja California



Mgdo. Alejandro Isaac Fragozo López
Presidente del Tribunal Superior de Justicia y del
Consejo de la Judicatura del Estado de Baja California


LAP Isabel Cristina Guerrero Torres
Jefe del Departamento de Programación
y Presupuesto


Concepto	Egresos					
	Aprobado	Ampliaciones/ (Reducciones)	Modificado	Devengado	Pagado	Subejercicio
	1	2	3 = (1 + 2)	4	5	6 = (3 - 4)
Gobierno	1,248,252,575.00	72,107,880.71	1,320,360,455.71	1,296,457,310.84	1,265,419,324.56	23,903,144.87
Legislación	0.00	0.00	0.00	0.00	0.00	0.00
Justicia	1,248,252,575.00	72,107,880.71	1,320,360,455.71	1,296,457,310.84	1,265,419,324.56	23,903,144.87
Coordinación de la Política de Gobierno	0.00	0.00	0.00	0.00	0.00	0.00
Relaciones Exteriores	0.00	0.00	0.00	0.00	0.00	0.00
Asuntos Financieros y Hacendarios	0.00	0.00	0.00	0.00	0.00	0.00
Seguridad Nacional	0.00	0.00	0.00	0.00	0.00	0.00
Asuntos de Orden Público y de Seguridad Interior	0.00	0.00	0.00	0.00	0.00	0.00
Otros Servicios Generales	0.00	0.00	0.00	0.00	0.00	0.00
Desarrollo Social	0.00	0.00	0.00	0.00	0.00	0.00
Protección Ambiental	0.00	0.00	0.00	0.00	0.00	0.00
Vivienda y Servicios a la Comunidad	0.00	0.00	0.00	0.00	0.00	0.00
Salud	0.00	0.00	0.00	0.00	0.00	0.00
Recreación, Cultura y Otras Manifestaciones Sociales	0.00	0.00	0.00	0.00	0.00	0.00
Educación	0.00	0.00	0.00	0.00	0.00	0.00
Protección Social	0.00	0.00	0.00	0.00	0.00	0.00
Otros Asuntos Sociales	0.00	0.00	0.00	0.00	0.00	0.00
Desarrollo Económico	0.00	0.00	0.00	0.00	0.00	0.00
Asuntos Económicos, Comerciales y Laborales en General	0.00	0.00	0.00	0.00	0.00	0.00
Agropecuaria, Silvicultura, Pesca y Caza	0.00	0.00	0.00	0.00	0.00	0.00
Combustibles y Energía	0.00	0.00	0.00	0.00	0.00	0.00
Minería, Manufacturas y Construcción	0.00	0.00	0.00	0.00	0.00	0.00
Transporte	0.00	0.00	0.00	0.00	0.00	0.00
Comunicaciones	0.00	0.00	0.00	0.00	0.00	0.00
Turismo	0.00	0.00	0.00	0.00	0.00	0.00
Ciencia, Tecnología e Innovación	0.00	0.00	0.00	0.00	0.00	0.00
Otras Industrias y Otros Asuntos Económicos	0.00	0.00	0.00	0.00	0.00	0.00
Otras no Clasificadas en Funciones Anteriores	0.00	0.00	0.00	0.00	0.00	0.00
Transacciones de la Deuda Pública / Costo Financiero de la Deuda	0.00	0.00	0.00	0.00	0.00	0.00
Transferencias, Participaciones y Aportaciones entre Diferentes Niveles y Ordenes de Gobierno	0.00	0.00	0.00	0.00	0.00	0.00
Saneamiento del Sistema Financiero	0.00	0.00	0.00	0.00	0.00	0.00
Adeudos de Ejercicios Fiscales Anteriores	0.00	0.00	0.00	0.00	0.00	0.00
Total del Gasto	1,248,252,575.00	72,107,880.71	1,320,360,455.71	1,296,457,310.84	1,265,419,324.56	23,903,144.87



Lic. Julio César García Serna
Consejero Presidente de la Comisión de
Administración del Consejo de la Judicatura del
Estado de Baja California



Mgdo. Alejandro Isaac Fragozo López
Presidente del Tribunal Superior de Justicia y del Consejo de
la Judicatura del Estado de Baja California



LAP Isabel Cristina Guerrero Torres
Jefe del Departamento de Programación y
Presupuesto



**Poder Judicial del Estado de Baja California
Consolidado de Endeudamiento Neto
Del 1 de enero al 31 de diciembre de 2022**



Identificación de Crédito o Instrumento	Contratación / Colocación A	Amortización B	Endeudamiento Neto C = A - B
Créditos Bancarios			
			0
	0	0	0
	0	0	0
	0	0	0
	0	0	0
	0	0	0
	0	0	0
	0	0	0
	0	0	0
	0	0	0
	0	0	0
Total Créditos Bancarios	0	0	0
Otros Instrumentos de Deuda			
			0
	0	0	0
	0	0	0
	0	0	0
	0	0	0
	0	0	0
	0	0	0
	0	0	0
	0	0	0
	0	0	0
Total Otros Instrumentos de Deuda	0	0	0
TOTAL	0	0	0

Lic. Julio César García Serna
Consejero Presidente de la Comisión de
Administración del Consejo de la Judicatura del
Estado de Baja California

Mgdo. Alejandro Isaac Fragozo López
Presidente del Tribunal Superior de Justicia
y del Consejo de la Judicatura del Estado
de Baja California

LAP Isabel Cristina Guerrero Torres
Jefe del Departamento de Programación
y Presupuesto

Concepto	Egresos					Subejercicio 6 = (3 - 4)
	Aprobado 1	Ampliaciones/ (Reducciones) 2	Modificado 3 = (1 + 2)	Devengado 4	Pagado 5	
Programas						
Subsidios: Sector Social y Privado o Entidades Federativas y Municipios	0.00	0.00	0.00	0.00	0.00	0.00
Sujetos a Reglas de Operación	0.00	0.00	0.00	0.00	0.00	0.00
Otros Subsidios	0.00	0.00	0.00	0.00	0.00	0.00
Desempeño de las Funciones	1,248,252,575.00	72,107,880.71	1,320,360,455.71	1,296,457,310.84	1,265,419,324.56	23,903,144.87
Prestación de Servicios Públicos	1,248,252,575.00	72,107,880.71	1,320,360,455.71	1,296,457,310.84	1,265,419,324.56	23,903,144.87
Provisión de Bienes Públicos	0.00	0.00	0.00	0.00	0.00	0.00
Planeación, seguimiento y evaluación de políticas públicas	0.00	0.00	0.00	0.00	0.00	0.00
Promoción y fomento	0.00	0.00	0.00	0.00	0.00	0.00
Regulación y supervisión	0.00	0.00	0.00	0.00	0.00	0.00
Funciones de las Fuerzas Armadas (Únicamente Gobierno Federal)	0.00	0.00	0.00	0.00	0.00	0.00
Específicos	0.00	0.00	0.00	0.00	0.00	0.00
Proyectos de Inversión	0.00	0.00	0.00	0.00	0.00	0.00
Administrativos y de Apoyo	0.00	0.00	0.00	0.00	0.00	0.00
Apoyo al proceso presupuestario y para mejorar la eficiencia institucional	0.00	0.00	0.00	0.00	0.00	0.00
Apoyo a la función pública y al mejoramiento de la gestión	0.00	0.00	0.00	0.00	0.00	0.00
Operaciones ajenas	0.00	0.00	0.00	0.00	0.00	0.00
Compromisos	0.00	0.00	0.00	0.00	0.00	0.00
Obligaciones de cumplimiento de resolución jurisdiccional	0.00	0.00	0.00	0.00	0.00	0.00
Desastres Naturales	0.00	0.00	0.00	0.00	0.00	0.00
Obligaciones	0.00	0.00	0.00	0.00	0.00	0.00
Pensiones y jubilaciones	0.00	0.00	0.00	0.00	0.00	0.00
Aportaciones a la seguridad social	0.00	0.00	0.00	0.00	0.00	0.00
Aportaciones a fondos de estabilización	0.00	0.00	0.00	0.00	0.00	0.00
Aportaciones a fondos de inversión y reestructura de pensiones	0.00	0.00	0.00	0.00	0.00	0.00
Programas de Gasto Federalizado (Gobierno Federal)	0.00	0.00	0.00	0.00	0.00	0.00
Gasto Federalizado	0.00	0.00	0.00	0.00	0.00	0.00
Participaciones a entidades federativas y municipios	0.00	0.00	0.00	0.00	0.00	0.00
Costo financiero, deuda o apoyos a deudores y ahorradores de la banca	0.00	0.00	0.00	0.00	0.00	0.00
Adeudos de ejercicios fiscales anteriores	0.00	0.00	0.00	0.00	0.00	0.00
Total del Gasto	1,248,252,575.00	72,107,880.71	1,320,360,455.71	1,296,457,310.84	1,265,419,324.56	23,903,144.87

Lic. Julio César García Serna

Consejero Presidente de la Comisión de
Administración del Consejo de la Judicatura del
Estado de Baja California

Mgdo. Alejandro Isaac Frago López
Presidente del Tribunal Superior de Justicia y del
Consejo de la Judicatura del Estado de Baja

LAP Isabel Cristina Guerrero Torres
Jefe del Departamento de
Programación y Presupuesto



PODER JUDICIAL
DE BAJA CALIFORNIA

Poder Judicial del Estado de Baja California
Consolidado de Indicadores de Postura Fiscal
Del 1 de enero al 31 de diciembre de 2022



Concepto	Estimado	Devengado	Pagado ³
I. Ingresos Presupuestarios (I=1+2)	1,223,403,080.87	1,305,401,110.35	1,305,401,110.35
1. Ingresos del Gobierno de la Entidad Federativa ¹	37,120,587.39	72,587,594.35	72,587,594.35
2. Ingresos del Sector Paraestatal ¹	1,186,282,493.48	1,232,813,516.00	1,232,813,516.00
II. Egresos Presupuestarios (II=3+4)	1,248,252,575.00	1,296,457,310.84	1,265,419,324.56
3. Egresos del Gobierno de la Entidad Federativa ²	1,248,252,575.00	1,296,457,310.84	1,265,419,324.56
4. Egresos del Sector Paraestatal ²	0.00	0.00	0.00
III. Balance Presupuestario (Superávit o Déficit) (III = I - II)	-24,849,494.13	8,943,799.51	39,981,785.79

Concepto	Estimado	Devengado	Pagado ³
III. Balance presupuestario (Superávit o Déficit)	-24,849,494.13	8,943,799.51	39,981,785.79
IV. Intereses, Comisiones y Gastos de la Deuda	0.00	0.00	0.00
V. Balance Primario (Superávit o Déficit) (V= III - IV)	-24,849,494.13	8,943,799.51	39,981,785.79

Concepto	Estimado	Devengado	Pagado ³
A. Financiamiento	0.00	0.00	0.00
B. Amortización de la deuda	0.00	0.00	0.00
C. Endeudamiento ó desendeudamiento (C = A - B)	0.00	0.00	0.00

1 Los Ingresos que se presentan son los ingresos presupuestario totales sin incluir los ingresos por financiamientos. Los Ingresos del Gobierno de la Entidad Federativa corresponden a los del Poder Ejecutivo, Legislativo Judicial y Autónomos

2 Los egresos que se presentan son los egresos presupuestarios totales sin incluir los egresos por amortización. Los egresos del Gobierno de la Entidad Federativa corresponden a los del Poder Ejecutivo, Legislativo, Judicial y Órganos Autónomos

3 Para Ingresos se reportan los ingresos recaudados; para egresos se reportan los egresos pagados

Lic. Julio César García Serna
Consejero Presidente de la Comisión de
Administración del Consejo de la Judicatura del
Estado de Baja California

Mgdo. Alejandro Isaac Fragozo López
Presidente del Tribunal Superior de Justicia y
del Consejo de la Judicatura del Estado de Baja
California

LAP Isabel Cristina Guerrero Torres
Jefe del Departamento de Programación y
Presupuesto

Poder Judicial del Estado de Baja California
Estado Analítico Consolidado del Ejercicio del Presupuesto de Egresos
Clasificación por Objeto de Gasto (Partida Específica)
Del 1 de enero al 31 de diciembre de 2022

CAPITULO	CONCEPTO	PARTIDA			Egresos					Subejercicio
		GENÉRICA	ESPECÍFICA	Descripción	Aprobado	Ampliaciones/ (Reducciones)	Modificado	Devengado	Pagado	
TOTALES					1,248,252,575.00	72,107,880.71	1,320,360,455.71	1,296,457,310.84	1,265,419,324.56	23,903,144.87
10000	SERVICIOS PERSONALES				1,126,512,121.00	44,056,341.25	1,170,568,462.26	1,160,210,796.26	1,147,193,099.16	10,357,666.00
	11000 Remuneraciones al personal de carácter permanente				458,948,545.00	3,834,284.26	462,782,829.26	462,765,999.18	462,286,883.67	16,830.08
	11100 Dietas				136,858,029.00	2,647,438.00	139,505,467.00	139,505,467.00	139,505,467.00	0.00
	11101 Dietas y Retribuciones				136,858,029.00	2,647,438.00	139,505,467.00	139,505,467.00	139,505,467.00	0.00
	11300 Sueldos base al personal permanente				322,090,516.00	1,186,846.25	323,277,362.25	323,260,532.18	322,781,416.67	16,830.08
	11301 Sueldo tabular personal permanente				322,090,516.00	1,186,846.25	323,277,362.25	323,260,532.18	322,781,416.67	16,830.08
	12000 Remuneraciones al personal de carácter transitorio				3,958,346.00	190,800.00	4,149,146.00	4,011,648.45	3,983,679.79	137,497.55
	12100 Honorarios asimilables a salarios				0.00	190,800.00	190,800.00	186,371.72	186,371.72	4,428.28
	12101 Honorarios asimilables a salarios				0.00	190,800.00	190,800.00	186,371.72	186,371.72	4,428.28
	12200 Sueldos base al personal eventual				3,958,346.00	0.00	3,958,346.00	3,825,276.73	3,797,308.07	133,069.27
	12201 Sueldo tabular personal eventual				3,958,346.00	0.00	3,958,346.00	3,825,276.73	3,797,308.07	133,069.27
	13000 Remuneraciones adicionales y especiales				332,365,800.00	29,093,514.09	361,399,314.09	358,464,093.40	355,617,721.68	2,935,220.69
	13100 Primas por años de servicios efectivos prestados				14,048,322.00	1,845,688.80	15,894,010.80	15,407,561.10	15,094,600.04	486,449.70
	13101 Primas por años de servicio efectivos prestados				3,342,907.00	239,876.55	3,582,783.55	3,096,333.85	3,096,333.85	486,449.70
	13102 Prima de antigüedad				10,705,415.00	1,605,812.25	12,311,227.25	12,311,227.25	11,998,266.19	0.00
	13200 Primas de vacaciones, dominical y gratificación de fin de año				142,481,959.00	6,782,313.29	149,264,272.29	148,852,026.99	147,255,868.58	412,245.34
	13201 Prima vacacional				36,672,142.00	1,385,444.60	38,057,586.60	37,645,611.45	37,368,578.48	411,975.15
	13203 Gratificación de fin de año				105,809,817.00	5,396,868.69	111,206,685.69	111,206,415.50	109,887,290.10	270.19
	13300 Horas extraordinarias				1,532,554.00	0.00	1,532,554.00	1,532,554.00	1,004,079.73	0.00
	13301 Tiempo extraordinario				1,532,554.00	0.00	1,532,554.00	1,532,554.00	1,004,079.73	0.00
	13400 Compensaciones				174,302,965.00	20,405,512.00	194,708,477.00	192,671,951.35	192,263,173.33	2,036,525.65
	13401 Compensaciones				174,302,965.00	20,405,512.00	194,708,477.00	192,671,951.35	192,263,173.33	2,036,525.65
	14000 Seguridad social				115,723,845.00	7,538,950.73	123,262,795.73	121,750,970.85	112,958,472.33	1,511,824.88
	14100 Aportaciones de seguridad social				97,825,445.00	7,215,724.73	105,042,169.73	105,042,168.59	96,249,670.07	1.14
	14101 Aportaciones patronales de servicio médico				48,004,233.00	2,969,334.77	50,973,567.77	50,973,568.08	46,667,842.52	-0.31
	14102 Aportaciones patronales de fondo de pensiones				49,822,212.00	4,246,389.96	54,068,601.96	54,068,600.51	49,581,827.55	1.45
	14400 Aportaciones para seguros				17,897,400.00	323,226.00	18,220,626.00	16,708,802.26	16,708,802.26	1,511,823.74
	14401 Seguro de vida				1,237,400.00	1,961.00	1,239,361.00	1,169,596.81	1,169,596.81	69,764.19
	14410 Seguro de vida Magistrados, Jueces y Consejeros				1,360,000.00	229,208.00	1,589,208.00	1,575,418.56	1,575,418.56	13,789.44
	14412 Seguro Gastos médicos mayores Magistrados, Jueces y Consejeros				15,300,000.00	92,057.00	15,392,057.00	13,963,786.89	13,963,786.89	1,428,270.11
	15000 Otras prestaciones sociales y económicas				179,208,938.00	8,833,509.89	188,042,447.89	187,515,141.06	186,700,950.68	527,306.83
	15300 Prestaciones y haberes de retiro				600,000.00	0.00	600,000.00	600,000.00	600,000.00	0.00
	15302 Pensiones y jubilaciones por convenio otros				600,000.00	0.00	600,000.00	600,000.00	600,000.00	0.00
	15400 Prestaciones contractuales				172,468,938.00	11,596,686.89	184,065,624.89	183,548,801.71	182,882,972.67	516,823.18
	15401 Canasta básica				36,018,650.00	2,338,479.48	38,357,129.48	38,296,409.60	38,042,455.70	60,719.88
	15402 Bono de transporte				19,867,870.00	1,222,527.02	21,090,397.02	21,089,905.89	20,759,472.74	491.13
	15403 Previsión social múltiple				73,349,812.00	5,658,072.02	79,007,884.02	79,007,884.50	79,007,884.50	-0.48
	15404 Incentivo a la eficiencia				17,205,743.00	1,301,561.28	18,507,304.28	18,507,303.54	18,507,303.54	0.74
	15405 Bono por buena disposición				6,027,405.00	0.00	6,027,405.00	5,886,747.58	5,861,837.49	140,657.42
	15406 Fomento educativo				13,973,006.00	1,038,145.91	15,011,151.91	15,011,151.05	15,011,151.05	0.86
	15412 Otras prestaciones contractuales				6,026,452.00	37,901.18	6,064,353.18	5,749,399.55	5,692,867.65	314,953.63
	15900 Otras prestaciones sociales y económicas				6,140,000.00	-2,763,177.00	3,376,823.00	3,366,339.35	3,217,978.01	10,483.65
	15913 Gastos médicos menores Magistrados, Jueces y Consejeros				6,140,000.00	-2,763,177.00	3,376,823.00	3,366,339.35	3,217,978.01	10,483.65
	16000 Previsiones				861,701.00	-861,701.00	0.00	0.00	0.00	0.00
	16100 Previsiones de carácter laboral, económica y de seguridad social				861,701.00	-861,701.00	0.00	0.00	0.00	0.00
	16101 Reserva para incremento en percepciones				861,701.00	-861,701.00	0.00	0.00	0.00	0.00
	17000 Pago de estímulos a servidores públicos				35,444,946.00	-4,513,016.71	30,931,929.29	25,702,943.32	25,645,391.01	5,228,985.97
	17100 Estímulos				35,444,946.00	-4,513,016.71	30,931,929.29	25,702,943.32	25,645,391.01	5,228,985.97
	17101 Estímulo por productividad				35,444,946.00	-4,513,016.71	30,931,929.29	25,702,943.32	25,645,391.01	5,228,985.97
20000	MATERIALES Y SUMINISTROS				23,585,191.00	2,260,965.84	25,846,156.84	25,046,821.83	24,050,013.96	799,335.01
	21000 Materiales de administración, emisión de documentos y artículos oficiales				10,440,600.00	465,209.84	10,905,809.84	10,793,839.36	10,618,605.81	111,970.48
	21100 Materiales, útiles y equipos menores de oficina				5,944,600.00	439,956.84	6,384,556.84	6,308,386.96	6,307,701.06	76,169.88
	21101 Materiales y útiles de oficina				5,798,600.00	439,956.84	6,238,556.84	6,166,349.04	6,165,663.14	72,207.80
	21102 Equipos menores de oficina				136,000.00	0.00	136,000.00	133,363.92	133,363.92	2,636.08
	21103 Otros equipos menores				10,000.00	0.00	10,000.00	8,674.00	8,674.00	1,326.00
	21200 Materiales y útiles de impresión y reproducción				220,500.00	0.00	220,500.00	219,946.67	219,946.67	553.33
	21201 Materiales y útiles de impresión y reproducción				220,500.00	0.00	220,500.00	219,946.67	219,946.67	553.33
	21400 Materiales, útiles y equipos menores de tecnologías de la Información y comunicación				1,824,000.00	-72,747.00	1,751,253.00	1,738,811.72	1,564,264.07	12,441.28
	21401 Materiales, útiles y equipos menores de tecnologías de la Información y comunicación				1,824,000.00	-72,747.00	1,751,253.00	1,738,811.72	1,564,264.07	12,441.28
	21500 Material impreso e información digital				432,000.00	163,000.00	595,000.00	594,999.50	594,999.50	0.50
	21501 Material impreso y de apoyo Informativo				432,000.00	163,000.00	595,000.00	594,999.50	594,999.50	0.50
	21600 Material de limpieza				1,816,000.00	85,000.00	1,901,000.00	1,878,641.52	1,878,641.52	22,358.48
	21601 Material de limpieza				1,816,000.00	85,000.00	1,901,000.00	1,878,641.52	1,878,641.52	22,358.48

Poder Judicial del Estado de Baja California
Estado Analítico Consolidado de Ejercicios del Presupuesto de Egresos
Clasificación por Objeto del Gasto (Partida Específica)
Del 01 de enero al 31 de diciembre de 2022

CAPITULO	CONCEPTO	PARTIDA			Egresos					Subejercicio
		GENERICA	ESPECIFICA	Descripción	Aprobado	Ampliaciones/ (Reducciones)	Modificado	Devengado	Pagado	
		21700		Materiales y útiles de enseñanza	187,500.00	-150,000.00	37,500.00	37,053.00	37,053.00	447.00
			21701	Material didáctico	187,500.00	-150,000.00	37,500.00	37,053.00	37,053.00	447.00
		21800		Material para el registro e identificación de bienes y personas	16,000.00	0.00	16,000.00	15,999.99	15,999.99	0.01
			21801	Material para credencialización	16,000.00	0.00	16,000.00	15,999.99	15,999.99	0.01
		22000		Alimentos y utensilios	436,400.00	50,000.00	486,400.00	391,416.67	333,828.62	94,983.33
		22100		Productos alimenticios para personas	406,000.00	50,000.00	456,000.00	361,566.55	326,174.55	94,433.45
			22105	Agua y hielo para consumo humano	318,000.00	50,000.00	368,000.00	295,245.61	259,853.61	72,754.39
			22106	Artículos de cafetería	88,000.00	0.00	88,000.00	66,320.94	66,320.94	21,673.06
		22300		Utensilios para el servicio de alimentación	30,400.00	0.00	30,400.00	29,850.12	7,654.07	549.88
			22301	Utensilios para el servicio de alimentación	30,400.00	0.00	30,400.00	29,850.12	7,654.07	549.88
		24000		Materiales y artículos de construcción y de reparación	1,110,272.00	60,184.00	1,170,456.00	1,097,585.00	1,074,207.91	72,871.00
		24300		Cal, yeso y productos de yeso	66,640.00	-55,000.00	11,640.00	6,243.89	6,243.89	5,396.11
			24301	Cal, yeso y productos de yeso	66,640.00	-55,000.00	11,640.00	6,243.89	6,243.89	5,396.11
		24600		Material eléctrico y electrónico	485,532.00	45,184.00	530,716.00	503,889.16	485,725.55	26,826.84
			24601	Material eléctrico	485,532.00	45,184.00	530,716.00	503,889.16	485,725.55	26,826.84
		24700		Artículos metálicos para la construcción	72,600.00	-10,000.00	62,600.00	47,316.14	47,316.14	15,283.86
			24701	Artículos metálicos para la construcción	72,600.00	-10,000.00	62,600.00	47,316.14	47,316.14	15,283.86
		24800		Materiales complementarios	67,600.00	20,000.00	87,600.00	68,042.30	68,042.30	19,557.70
			24801	Materiales complementarios	67,600.00	20,000.00	87,600.00	68,042.30	68,042.30	19,557.70
		24900		Otros materiales y artículos de construcción y reparación	417,900.00	60,000.00	477,900.00	472,093.51	466,880.03	5,806.49
			24901	Otros materiales y artículos de construcción y reparación	417,900.00	60,000.00	477,900.00	472,093.51	466,880.03	5,806.49
		25000		Productos químicos, farmacéuticos y de laboratorio	1,227,750.00	-200,000.00	1,027,750.00	989,181.88	912,795.57	38,568.12
		25300		Medicinas y productos farmacéuticos	172,500.00	0.00	172,500.00	171,044.23	116,446.38	1,455.77
			25301	Medicinas y productos farmacéuticos	172,500.00	0.00	172,500.00	171,044.23	116,446.38	1,455.77
		25400		Materiales, accesorios y suministros médicos	1,005,000.00	-200,000.00	805,000.00	796,787.63	774,999.17	8,212.37
			25401	Materiales, accesorios y suministros médicos	1,005,000.00	-200,000.00	805,000.00	796,787.63	774,999.17	8,212.37
		25500		Materiales, accesorios y suministros de laboratorio	24,000.00	0.00	24,000.00	21,350.02	21,350.02	2,649.98
			25501	Materiales, accesorios y suministros de laboratorio	24,000.00	0.00	24,000.00	21,350.02	21,350.02	2,649.98
		25600		Fibras sintéticas hules plásticos y derivados	26,250.00	0.00	26,250.00	0.00	0.00	26,250.00
			25601	Fibras sintéticas hules plásticos y derivados	26,250.00	0.00	26,250.00	0.00	0.00	26,250.00
		26000		Combustibles, lubricantes y aditivos	7,878,300.00	1,858,957.00	9,737,257.00	9,310,586.67	8,958,804.04	426,670.33
		26100		Combustibles, lubricantes y aditivos	7,878,300.00	1,858,957.00	9,737,257.00	9,310,586.67	8,958,804.04	426,670.33
			26101	Combustibles	7,788,000.00	1,918,957.00	9,706,957.00	9,280,364.69	8,928,582.06	426,592.31
			26102	Lubricantes y aditivos	90,300.00	-60,000.00	30,300.00	30,221.98	30,221.98	78.02
		27000		Vestuario, blancos, prendas de protección y artículos deportivos	472,000.00	-40,000.00	432,000.00	412,143.09	395,425.66	19,856.91
		27100		Vestuario y uniformes	350,000.00	0.00	350,000.00	349,650.00	349,650.00	350.00
			27101	Vestuario y uniformes	350,000.00	0.00	350,000.00	349,650.00	349,650.00	350.00
		27300		Artículos deportivos	122,000.00	-40,000.00	82,000.00	62,493.09	45,775.66	19,506.91
			27301	Artículos deportivos	122,000.00	-40,000.00	82,000.00	62,493.09	45,775.66	19,506.91
		29000		Herramientas, refacciones y accesorios menores	2,019,869.00	66,615.00	2,086,484.00	2,052,069.16	1,756,346.35	34,414.84
		29100		Herramientas menores	58,200.00	30,000.00	88,200.00	78,682.27	77,912.77	9,517.73
			29101	Herramientas menores	58,200.00	30,000.00	88,200.00	78,682.27	77,912.77	9,517.73
		29200		Refacciones y accesorios menores de edificios	166,000.00	10,000.00	176,000.00	172,492.57	99,295.37	3,507.43
			29201	Refacciones y accesorios menores de edificios	166,000.00	10,000.00	176,000.00	172,492.57	99,295.37	3,507.43
		29300		Refacciones y accesorios menores de mobiliario y equipo de administración	30,000.00	-15,000.00	15,000.00	5,530.91	5,530.91	9,469.09
			29301	Refacciones y accesorios menores de mobiliario y equipo de administración	30,000.00	-15,000.00	15,000.00	5,530.91	5,530.91	9,469.09
		29400		Refacciones y accesorios menores de equipo de computo y tecnologías de la información	269,042.00	365,611.00	634,653.00	629,097.11	430,027.71	5,555.89
			29401	Refacciones y accesorios menores de equipo de computo y tecnologías de la información	269,042.00	365,611.00	634,653.00	629,097.11	430,027.71	5,555.89
		29600		Refacciones y accesorios menores de equipo de transporte	1,084,000.00	-360,000.00	724,000.00	723,825.77	723,825.77	174.23
			29601	Refacciones y accesorios menores de equipo de transporte	1,084,000.00	-360,000.00	724,000.00	723,825.77	723,825.77	174.23
		29800		Refacciones y accesorios menores de maquinaria y otros equipos	412,627.00	36,004.00	448,631.00	442,440.53	419,753.82	6,190.47
			29804	Refacciones y accesorios menores de sistemas de aire acondicionado, calefacción y refrigeración	367,000.00	10,000.00	377,000.00	374,544.94	357,144.94	2,455.06
			29805	Refacciones y accesorios menores de equipos de comunicación y telecomunicación	45,627.00	26,004.00	71,631.00	67,895.59	62,608.88	3,735.41
30000	SERVICIOS GENERALES				70,257,706.00	13,675,496.46	83,933,202.46	79,236,508.18	69,883,364.99	4,696,694.28
	31000			Servicios básicos	17,826,840.00	3,066,165.00	20,893,005.00	19,098,329.68	17,449,873.89	1,794,675.32
		31100		Energía eléctrica	10,660,000.00	2,253,552.00	12,913,552.00	11,934,288.71	11,386,408.19	979,263.29
			31101	Servicio de energía eléctrica	10,660,000.00	2,253,552.00	12,913,552.00	11,934,288.71	11,386,408.19	979,263.29
		31200		Gas	2,200.00	2,200.00	4,400.00	4,029.65	4,029.65	370.35
			31201	Gas butano y propano	2,200.00	2,200.00	4,400.00	4,029.65	4,029.65	370.35
		31300		Agua	2,052,000.00	1,095,281.00	3,147,281.00	3,039,005.97	2,250,565.17	108,275.03
			31301	Servicio de agua potable	2,052,000.00	1,095,281.00	3,147,281.00	3,039,005.97	2,250,565.17	108,275.03
		31400		Telefonía tradicional	781,000.00	165,132.00	946,132.00	866,398.46	866,398.46	79,733.54
			31401	Servicio telefónico tradicional	781,000.00	165,132.00	946,132.00	866,398.46	866,398.46	79,733.54

Poder Judicial del Estado de Baja California
Estado Analítico Consolidado del Ejercicio del Presupuesto de Egresos
Clasificación por Objeto del Gasto (Partida Específica)
Del 1 de enero al 31 de diciembre de 2022

CAPITULO	CONCEPTO	PARTIDA			Egresos					Subejercicio
		GENERICA	ESPECIFICA	Descripción	Aprobado	Ampliaciones/ (Reducciones)	Modificado	Devengado	Pagado	
	31500	31501	31501	Telefonía celular	273,000.00	0.00	273,000.00	218,121.82	199,459.82	54,878.18
				31501 Servicios de telefonía celular	273,000.00	0.00	273,000.00	218,121.82	199,459.82	54,878.18
	31700		31701	Servicio de acceso a Internet, redes y procesamiento de inform	2,816,640.00	0.00	2,816,640.00	2,268,008.48	2,090,076.31	548,631.52
				31701 Servicio de acceso a Internet, redes y procesamiento de información	2,816,640.00	0.00	2,816,640.00	2,268,008.48	2,090,076.31	548,631.52
	31800		31801	Servicios postales y telegráficos	1,242,000.00	-450,000.00	792,000.00	768,476.59	652,936.29	23,523.41
				31801 Servicio postal, telégrafo y mensajería	1,242,000.00	-450,000.00	792,000.00	768,476.59	652,936.29	23,523.41
	32000			Servicios de arrendamiento	14,045,000.00	3,257,303.44	17,302,303.44	17,149,700.33	16,688,200.93	152,603.11
	32200		32201	Arrendamiento de edificios	4,940,000.00	2,882,299.44	7,822,299.44	7,775,590.08	7,775,590.08	46,709.36
				32201 Arrendamiento de edificios y locales	4,940,000.00	2,882,299.44	7,822,299.44	7,775,590.08	7,775,590.08	46,709.36
	32300		32301	Arrendamiento mobiliario y equipo de administración, educaci	6,240,000.00	319,356.00	6,559,356.00	6,468,743.24	6,007,243.84	90,612.76
				32301 Arrendamiento mobiliario y equipo de administración, educacional, recreativo y de bienes Informáticos	6,240,000.00	319,356.00	6,559,356.00	6,468,743.24	6,007,243.84	90,612.76
	32600		32601	Arrendamiento de maquinaria, otros equipos y herramientas	30,000.00	-30,000.00	0.00	0.00	0.00	0.00
				32601 Arrendamiento de maquinaria y herramientas	30,000.00	-30,000.00	0.00	0.00	0.00	0.00
	32700		32701	Arrendamiento de activos intangibles	2,450,000.00	177,648.00	2,627,648.00	2,614,783.01	2,614,783.01	12,864.99
				32701 Arrendamiento de activos Intangibles	2,450,000.00	177,648.00	2,627,648.00	2,614,783.01	2,614,783.01	12,864.99
	32900		32901	Otros arrendamientos	385,000.00	-92,000.00	293,000.00	290,584.00	290,584.00	2,416.00
				32901 Otros arrendamientos	385,000.00	-92,000.00	293,000.00	290,584.00	290,584.00	2,416.00
	33000			Servicios profesionales, científicos, técnicos y otros servicios	18,254,900.00	1,536,480.54	19,791,380.54	18,821,595.33	14,329,669.17	969,785.21
	33100		33101	Servicios legales, de contabilidad, auditoría y relacionados	625,000.00	2,663,980.54	3,288,980.54	3,116,032.00	294,376.00	172,948.54
				33101 Servicios legales y asesorías en materia jurídica, económica y contable	625,000.00	2,663,980.54	3,288,980.54	3,116,032.00	294,376.00	172,948.54
	33200		33201	Servicios de diseño, arquitectura, ingeniería y actividades relac	1,551,400.00	0.00	1,551,400.00	1,551,400.00	36,410.00	0.00
				33201 Servicios y asesorías en materia de Ingeniería, arquitectura y diseño	1,551,400.00	0.00	1,551,400.00	1,551,400.00	36,410.00	0.00
	33300		33302	Servicios de consultoría administrativa, proceso, técnica y en t	500,000.00	-380,000.00	120,000.00	111,360.00	0.00	8,640.00
				33302 Servicios de consultoría en tecnologías de de la Información	500,000.00	-380,000.00	120,000.00	111,360.00	0.00	8,640.00
	33400		33401	Servicios de capacitación	1,045,500.00	-25,500.00	1,020,000.00	315,612.16	323,640.00	704,387.84
				33401 Servicios de capacitación	1,045,500.00	-25,500.00	1,020,000.00	315,612.16	323,640.00	704,387.84
	33600		33601	Servicios de apoyo administrativo, traducción, fotocopiado e in	630,000.00	-168,000.00	462,000.00	420,787.17	420,787.17	41,212.83
				33601 Servicio de apoyo administrativo y fotocopiado	20,000.00	10,000.00	30,000.00	20,244.97	20,244.97	9,755.03
			33602	Servicios de impresión	54,000.00	0.00	54,000.00	53,608.00	53,608.00	392.00
				33602 Otros servicios de apoyo administrativo	556,000.00	-178,000.00	378,000.00	346,934.20	346,934.20	31,065.80
	33800		33801	Servicios de vigilancia	13,903,000.00	-554,000.00	13,349,000.00	13,306,404.00	13,254,456.00	42,596.00
				33801 Servicio de vigilancia y monitoreo	13,903,000.00	-554,000.00	13,349,000.00	13,306,404.00	13,254,456.00	42,596.00
	34000			Servicios Financieros, bancarios y comerciales	2,265,000.00	150,000.00	2,415,000.00	2,234,265.45	2,234,265.45	180,734.55
	34100		34101	Servicios financieros y bancarios	900,000.00	0.00	900,000.00	827,603.40	827,603.40	72,396.60
				34101 Intereses, comisiones y servicios bancarios	900,000.00	0.00	900,000.00	827,603.40	827,603.40	72,396.60
	34300		34302	Servicios de recaudación, traslado y custodia de valores	705,000.00	0.00	705,000.00	668,160.00	668,160.00	36,840.00
				34302 Servicio de traslado y custodia de valores	705,000.00	0.00	705,000.00	668,160.00	668,160.00	36,840.00
	34500		34501	Seguro de bienes patrimoniales	660,000.00	150,000.00	810,000.00	738,502.05	738,502.05	71,497.95
				34501 Seguros de bienes patrimoniales	660,000.00	150,000.00	810,000.00	738,502.05	738,502.05	71,497.95
	35000			Servicios de instalación, reparación, mantenimiento y conservación	15,040,369.00	4,148,547.48	19,188,916.48	18,231,313.35	15,773,263.90	957,603.13
	35100		35101	Conservación y mantenimiento menor de inmuebles	2,219,369.00	4,936,971.48	7,156,340.48	7,041,293.04	5,261,714.71	115,047.44
				35101 Conservación y mantenimiento menor de edificios y locales	2,219,369.00	4,936,971.48	7,156,340.48	7,041,293.04	5,261,714.71	115,047.44
	35200		35201	Instalación, reparación y mantenimiento de mobiliario y equip	400,000.00	-60,000.00	340,000.00	338,515.73	338,515.73	1,484.27
				35201 Instalación, reparación y mantenimiento de mobiliario y equipo de administración	400,000.00	-60,000.00	340,000.00	338,515.73	338,515.73	1,484.27
	35300		35301	Instalación, reparación y mantenimiento de equipo de comput	1,708,000.00	34,768.00	1,742,768.00	1,742,377.84	1,622,860.12	390.16
				35301 Instalación, reparación y mantenimiento de equipo de computo y tecnologías de la Información	1,708,000.00	34,768.00	1,742,768.00	1,742,377.84	1,622,860.12	390.16
	35500		35501	Reparación y mantenimiento de equipo de transporte	1,430,000.00	282,500.00	1,712,500.00	1,693,533.89	1,571,053.98	18,966.11
				35501 Reparación y mantenimiento de equipo de transporte	1,430,000.00	282,500.00	1,712,500.00	1,693,533.89	1,571,053.98	18,966.11
	35700		35704	Instalación, reparación y mantenimiento de maquinaria, otros	4,679,000.00	-85,692.00	4,593,308.00	4,551,264.94	4,201,030.62	42,043.06
				35704 Instalación, reparación y mantenimiento de sistemas de aire acondicionado, calefacción y de refrigeración	2,183,000.00	128,000.00	2,311,000.00	2,309,880.24	2,071,788.24	1,119.76
			35705	Instalación, reparación y mantenimiento de equipo de comunicación y telecomunicación	0.00	16,308.00	16,308.00	0.00	0.00	16,308.00
				35705 Instalación, reparación y mantenimiento de equipos de generación eléctrica y aparatos electrónicos	2,096,000.00	-100,000.00	1,996,000.00	1,971,423.42	1,865,661.10	24,576.58
				35706 Instalación, reparación y mantenimiento de otros equipos	400,000.00	-130,000.00	270,000.00	269,961.28	263,581.28	38.72
	35800		35801	Servicios de limpieza y manejo de desechos	4,154,000.00	-850,000.00	3,304,000.00	2,580,667.31	2,503,284.14	723,332.69
				35801 Servicios de limpieza	817,000.00	-150,000.00	667,000.00	666,906.62	666,906.62	93.38


Poder Judicial del Estado de Baja California
 Estado Analítico Consolidado del Ejercicio del Presupuesto de Egresos
 Clasificación por Objeto del Gasto (Partida Específica)
 Del 1 de enero al 31 de diciembre de 2022


CAPITULO	CONCEPTO	PARTIDA		Descripción	Egresos					Subejercicio
		GENERICA	ESPECIFICA		Aprobado	Ampliaciones/ (Reducciones)	Modificado	Devengado	Pagado	
			35802	Servicio de lavandería	12,000.00	0.00	12,000.00	0.00	0.00	12,000.00
			35804	Servicios de recolección y manejo de desechos	3,325,000.00	-700,000.00	2,625,000.00	1,913,760.69	1,836,377.52	711,239.31
	35900			Servicios de jardinería y fumigación	450,000.00	-110,000.00	340,000.00	283,660.60	274,804.60	56,339.40
			35901	Servicios de jardinería	150,000.00	20,000.00	170,000.00	169,856.38	169,856.38	143.62
			35902	Servicios de fumigación	300,000.00	-130,000.00	170,000.00	113,804.22	104,948.22	56,195.78
	37000			Servicios de traslado y viáticos	1,930,597.00	922,000.00	2,852,597.00	2,259,380.94	2,011,132.69	593,216.06
			37100	Pasajes aéreos	161,000.00	171,000.00	332,000.00	308,634.76	221,180.78	23,365.24
			37101	Pasajes aéreos	161,000.00	171,000.00	332,000.00	308,634.76	221,180.78	23,365.24
			37200	Pasajes terrestres	6,000.00	0.00	6,000.00	1,125.00	1,125.00	4,875.00
			37201	Pasajes terrestres	6,000.00	0.00	6,000.00	1,125.00	1,125.00	4,875.00
			37500	Viáticos en el país	1,016,840.00	665,000.00	1,681,840.00	1,390,636.31	1,232,663.04	291,203.69
			37501	Viáticos en el país	654,800.00	265,000.00	919,800.00	843,609.60	778,959.60	76,190.40
			37502	Hospedaje en el país	357,040.00	400,000.00	757,040.00	547,026.71	453,703.44	210,013.29
			37503	Renta de vehículos por comisiones en el país	5,000.00	0.00	5,000.00	0.00	0.00	5,000.00
			37600	Viáticos en el extranjero	11,500.00	0.00	11,500.00	0.00	0.00	11,500.00
			37601	Viáticos en el extranjero	3,250.00	0.00	3,250.00	0.00	0.00	3,250.00
			37602	Hospedaje en el extranjero	8,250.00	0.00	8,250.00	0.00	0.00	8,250.00
			37900	Otros servicios de traslado	735,257.00	86,000.00	821,257.00	558,984.87	556,163.87	262,272.13
			37901	Otros servicios por comisiones en el país y en el extranjero	1,000.00	0.00	1,000.00	0.00	0.00	1,000.00
			37902	Peajes	272,757.00	86,000.00	358,757.00	295,864.00	293,043.00	62,893.00
			37903	Hospedaje y pasajes de invitados	461,500.00	0.00	461,500.00	263,120.87	263,120.87	198,379.13
	38000			Servicios oficiales	885,000.00	595,000.00	1,480,000.00	1,441,923.10	1,396,958.96	38,076.90
			38200	Gastos de orden social y cultural	420,000.00	220,000.00	640,000.00	632,822.22	703,669.40	7,177.78
			38201	Gastos de orden social y cultural	420,000.00	220,000.00	640,000.00	632,822.22	703,669.40	7,177.78
			38500	Gastos de representación	465,000.00	375,000.00	840,000.00	809,100.88	693,289.56	30,899.12
			38501	Reuniones de trabajo	450,000.00	335,000.00	785,000.00	757,516.44	662,457.32	27,483.56
			38503	Gastos de representación	15,000.00	40,000.00	55,000.00	51,584.44	30,832.24	3,415.56
	39000			Otros servicios generales	10,000.00	0.00	10,000.00	0.00	0.00	10,000.00
			39200	Impuestos y derechos	5,000.00	0.00	5,000.00	0.00	0.00	5,000.00
			39201	Impuestos y derechos	5,000.00	0.00	5,000.00	0.00	0.00	5,000.00
			39600	Otros gastos por responsabilidades	5,000.00	0.00	5,000.00	0.00	0.00	5,000.00
			39601	Otros gastos por responsabilidades	5,000.00	0.00	5,000.00	0.00	0.00	5,000.00
40000	TRANSFERENCIAS, ASIGNACIONES, SUBSIDIOS Y OTRAS AYUDAS				60,000.00	7,535,896.99	7,595,896.99	81,250.00	81,250.00	7,514,646.99
	41000			Transferencias internas y asignaciones al sector público	0.00	7,510,896.99	7,510,896.99	0.00	0.00	7,510,896.99
			41500	Transferencias a entidades para estatales no empresariales y no financieras	0.00	7,510,896.99	7,510,896.99	0.00	0.00	7,510,896.99
			41501	Transferencias a entidades estatales no empresariales y no financieras	0.00	7,510,896.99	7,510,896.99	0.00	0.00	7,510,896.99
	44000			Ayudas sociales	60,000.00	25,000.00	85,000.00	81,250.00	81,250.00	3,750.00
			44500	Ayudas sociales a instituciones sin fines de lucro	60,000.00	25,000.00	85,000.00	81,250.00	81,250.00	3,750.00
			44502	Cuotas a Organismos Nacionales	60,000.00	25,000.00	85,000.00	81,250.00	81,250.00	3,750.00
50000	BIENES MUEBLES, INMUEBLES E INTANGIBLES				17,637,557.00	4,579,180.16	22,216,737.16	21,684,516.26	16,292,227.23	532,220.90
	51000			Mobiliario y equipo de administración	8,320,802.00	2,372,496.00	10,693,298.00	10,317,798.81	7,609,523.67	375,499.19
			51100	Muebles de oficina y estantería	2,547,528.00	623,560.00	3,171,088.00	3,170,175.23	2,511,407.63	912.77
			51101	Muebles de oficina y estantería	2,547,528.00	623,560.00	3,171,088.00	3,170,175.23	2,511,407.63	912.77
			51200	Muebles, excepto de oficina y estantería	0.00	50,000.00	50,000.00	0.00	0.00	50,000.00
			51201	Muebles, excepto de oficina y estantería	0.00	50,000.00	50,000.00	0.00	0.00	50,000.00
			51500	Equipo de computo y tecnologías de la información	5,674,318.00	1,500,083.00	7,174,401.00	6,882,865.62	4,836,356.08	291,535.38
			51501	Equipo de computo y de tecnología de la información	2,874,318.00	2,268,828.00	5,143,146.00	5,008,124.49	3,080,035.33	135,021.51
			51502	Adquisición de impresor	2,592,000.00	-732,018.00	1,859,982.00	1,710,048.78	1,593,786.24	149,933.22
			51503	Equipo de cómputo diverso	208,000.00	-36,727.00	171,273.00	164,692.35	162,534.51	6,580.65
			51900	Otros mobiliarios y equipos de administración	98,956.00	198,853.00	297,809.00	264,757.96	261,759.96	33,051.04
			51901	Otros mobiliarios y equipos de administración	98,956.00	198,853.00	297,809.00	264,757.96	261,759.96	33,051.04
	52000			Mobiliario y equipo educacional y recreativo	28,187.00	129,692.00	157,879.00	137,779.78	44,151.12	20,099.22
			52100	Equipos y aparatos audiovisuales	26,187.00	117,492.00	143,679.00	137,779.78	44,151.12	5,899.22
			52101	Equipos y aparatos audiovisuales	26,187.00	117,492.00	143,679.00	137,779.78	44,151.12	5,899.22
			52300	Cámaras fotográficas y de video	2,000.00	0.00	2,000.00	0.00	0.00	2,000.00
			52301	Cámaras fotográficas y de video	2,000.00	0.00	2,000.00	0.00	0.00	2,000.00
			52900	Otro mobiliario y equipo educacional y recreativo	0.00	12,200.00	12,200.00	0.00	0.00	12,200.00
			52901	Otro mobiliario y equipo educacional y recreativo	0.00	12,200.00	12,200.00	0.00	0.00	12,200.00
	54000			Vehículos y equipo terrestre	7,406,100.00	130,000.00	7,536,100.00	7,516,400.42	7,236,500.42	19,699.58
			54100	Vehículos y equipo terrestre	7,406,100.00	130,000.00	7,536,100.00	7,516,400.42	7,236,500.42	19,699.58
			54101	Vehículos y equipo terrestre	7,406,100.00	130,000.00	7,536,100.00	7,516,400.42	7,236,500.42	19,699.58
	56000			Maquinaria, otros equipos y herramientas	1,882,468.00	746,992.16	2,629,460.16	2,512,633.25	1,402,052.02	116,826.91
			56400	Sistemas de aire acondicionado, calefacción y de refrigeración	1,629,100.00	166,800.00	1,795,900.00	1,794,173.68	1,177,113.28	1,726.32
			56401	Maquinaria y equipo de aire acondicionado	1,629,100.00	166,800.00	1,795,900.00	1,794,173.68	1,177,113.28	1,726.32
			56500	Equipo de comunicación y telecomunicación	31,368.00	449,506.00	480,874.00	374,053.94	212,686.85	106,820.06
			56501	Equipo de comunicación y telecomunicación	31,368.00	449,506.00	480,874.00	374,053.94	212,686.85	106,820.06

Poder Judicial del Estado de Baja California
 Estado Analítico Consolidado del Ejercicio del Presupuesto de Egresos
 Clasificación por Objeto del Gasto (Partida Específica)
 Del 1 de enero al 31 de diciembre de 2022

CAPITULO	CONCEPTO	PARTIDA		Descripción	Egresos					Subejercicio
		GENERICA	ESPECIFICA		Aprobado	Ampliaciones/ (Reducciones)	Modificado	Devengado	Pagado	
		56700	Herramientas y maquinas-herramienta		222,000.00	130,686.16	352,686.16	344,405.63	12,251.89	8,280.53
			56701 Herramientas y maquinas-herramienta		222,000.00	130,686.16	352,686.16	344,405.63	12,251.89	8,280.53
	59000		Activos intangibles		0.00	1,200,000.00	1,200,000.00	1,199,904.00	0.00	96.00
		59700	Licencias informáticas e intelectuales		0.00	1,200,000.00	1,200,000.00	1,199,904.00	0.00	96.00
			59701 Licencias informáticas e intelectuales		0.00	1,200,000.00	1,200,000.00	1,199,904.00	0.00	96.00
60000			INVERSION PÚBLICA		3,200,000.00	0.00	3,200,000.00	3,197,418.31	2,919,369.22	2,581.69
	62000		Obra pública en bienes propios		3,200,000.00	0.00	3,200,000.00	3,197,418.31	2,919,369.22	2,581.69
		62900	Trabajos de acabados en edificaciones y otros trabajos especia		3,200,000.00	0.00	3,200,000.00	3,197,418.31	2,919,369.22	2,581.69
			61201 Edificaciones no habitacionales en bienes de dominio público		3,200,000.00	0.00	3,200,000.00	3,197,418.31	2,919,369.22	2,581.69
70000			INVERSIONES FINANCIERAS Y OTRAS PROVISIONES		7,000,000.00	0.00	7,000,000.00	7,000,000.00	5,000,000.00	0.00
	75000		Inversiones en Fideicomisos, Mandatos y Otros análogos		7,000,000.00	0.00	7,000,000.00	7,000,000.00	5,000,000.00	0.00
		75300	Inversiones en Fideicomisos del Poder Judicial		7,000,000.00	0.00	7,000,000.00	7,000,000.00	5,000,000.00	0.00
			75301 Inversiones en Fideicomisos del Poder judicial		7,000,000.00	0.00	7,000,000.00	7,000,000.00	5,000,000.00	0.00


 Lic. Julio César García Serna
 Consejero Presidente de la Comisión de
 Administración del Consejo de la Judicatura del
 Estado de Baja California


 Mgd. Alejandro Isaac Fragoso López
 Presidente del Tribunal Superior de Justicia y del
 Consejo de la Judicatura del Estado de Baja


 LAP Isabel Cristina Guerrero Torres
 Jefe del Departamento de
 Programación y Presupuesto