

Poder Judicial del Estado de Baja California
Estado Analítico del Ejercicio del Presupuesto de Egresos
Clasificación por Objeto del Gasto (Partida Específica)
del 1 de enero al 30 de septiembre de 2021

CONCEPTO	PARTIDA		Egresos					Subejercicio	
	GENÉRICA	ESPECÍFICA	Descripción	Aprobado	Ampliaciones/ (Reducciones)	Modificado	Devengado		Pagado
				1,029,400,000.00	92,352,614.99	1,121,752,614.99	702,510,718.47	688,716,198.31	419,241,896.52
SERVICIOS PERSONALES				970,798,083.09	29,147,863.11	999,945,946.20	646,591,917.92	634,383,598.26	353,354,028.28
11000			Remuneraciones al personal de carácter permanente	380,939,334.20	14,768,834.45	395,708,168.65	277,716,378.65	277,778,658.29	117,991,790.00
11100		Dietas		119,711,995.73	1,049,340.67	120,761,336.40	75,692,458.80	75,687,299.03	45,068,877.60
		11101 Dietas y Retribuciones		119,711,995.73	1,049,340.67	120,761,336.40	75,692,458.80	75,687,299.03	45,068,877.60
11300		Sueldos base al personal permanente		261,227,338.47	13,719,493.78	274,946,832.25	202,023,919.85	202,091,359.26	72,922,912.40
		11301 Sueldo tabular personal permanente		261,227,338.47	13,719,493.78	274,946,832.25	202,023,919.85	202,091,359.26	72,922,912.40
12000			Remuneraciones al personal de carácter transitorio	2,248,027.71	0.00	2,248,027.71	2,244,224.70	2,155,047.69	3,803.01
12200		Sueldos base al personal eventual		2,248,027.71	0.00	2,248,027.71	2,244,224.70	2,155,047.69	3,803.01
		12201 Sueldo tabular personal eventual		2,248,027.71	0.00	2,248,027.71	2,244,224.70	2,155,047.69	3,803.01
13000			Remuneraciones adicionales y especiales	295,155,647.72	4,433,664.68	299,589,312.40	161,012,191.90	161,012,191.90	138,577,120.50
13100		Primas por años de servicios efectivos prestados		5,501,031.33	0.00	5,501,031.33	4,070,920.65	4,070,920.65	1,430,110.68
		13101 Primas por años de servicio efectivos prestados		3,501,031.33	0.00	3,501,031.33	2,270,920.65	2,270,920.65	1,230,110.68
		13102 Prima de antigüedad		2,000,000.00	0.00	2,000,000.00	1,800,000.00	1,800,000.00	200,000.00
13200		Primas de vacaciones, dominical y gratificación de fin de año		130,678,782.61	4,355,719.76	135,034,502.37	40,185,497.11	40,185,497.11	94,849,005.26
		13202 Prima vacacional		33,616,518.80	928,824.20	34,545,343.00	15,999,684.91	15,999,684.91	18,545,658.09
		13203 Gratificación de fin de año		97,062,263.81	3,426,895.56	100,489,159.37	24,185,812.20	24,185,812.20	76,303,347.17
13300		Horas extraordinarias		1,268,045.38	0.00	1,268,045.38	903,096.51	903,096.51	364,948.87
		13301 Tiempo extraordinario		1,268,045.38	0.00	1,268,045.38	903,096.51	903,096.51	364,948.87
13400		Compensaciones		157,707,788.40	77,944.92	157,785,733.32	115,852,677.63	115,852,677.63	41,933,055.69
		13401 Compensaciones		157,707,788.40	77,944.92	157,785,733.32	115,852,677.63	115,852,677.63	41,933,055.69
14000			Seguridad social	111,274,638.68	3,908,702.84	115,183,341.52	82,879,813.39	70,718,132.10	32,303,528.13
14100		Aportaciones de seguridad social		94,850,802.52	1,646,242.48	96,497,045.00	68,937,150.27	56,775,468.98	27,559,894.73
		14101 Aportaciones patronales de servicio médico		44,854,390.30	691,575.48	45,545,965.78	32,699,082.48	26,268,010.79	12,846,883.30
		14102 Aportaciones patronales de fondo de pensiones		49,996,412.22	954,667.00	50,951,079.22	36,238,067.79	30,507,458.19	14,713,011.43
14400		Aportaciones para seguros		16,423,836.16	2,262,460.36	18,686,296.52	13,942,663.12	13,942,663.12	4,743,633.40
		14401 Seguro de vida		1,203,836.16	882,443.00	2,086,279.16	887,875.63	887,875.63	1,198,403.53
		14410 Seguro de vida Magistrados, Jueces y Consejeros		720,000.00	810,000.00	1,530,000.00	842,557.65	842,557.65	687,442.35
		14412 Seguro Gastos médicos mayores Magistrados, Jueces y Consejeros		14,500,000.00	570,017.36	15,070,017.36	12,212,229.84	12,212,229.84	2,857,787.52
15000			Otras prestaciones sociales y económicas	167,017,148.78	5,994,842.14	173,011,990.92	114,610,179.28	114,590,438.28	58,401,811.64
15300		Prestaciones y haberes de retiro		561,592.73	0.00	561,592.73	356,573.24	356,573.24	205,019.49
		15302 Pensiones y jubilaciones por convenio otros		561,592.73	0.00	561,592.73	356,573.24	356,573.24	205,019.49
15400		Prestaciones contractuales		163,955,556.05	5,874,842.14	169,830,398.19	112,145,734.31	112,140,982.66	57,684,663.88
		15401 Canasta básica		34,161,094.78	626,856.74	34,787,951.52	24,021,495.11	24,021,495.11	10,766,456.41
		15402 Bono de transporte		18,680,289.11	333,326.40	19,013,615.51	13,102,630.22	13,102,630.22	5,910,985.29
		15403 Previsión social múltiple		70,057,142.48	1,518,858.00	71,576,000.48	49,852,003.55	49,852,003.55	21,723,996.93
		15404 Incentivo a la eficiencia		16,632,108.20	829,708.00	17,461,816.20	7,190,821.23	7,190,821.23	10,270,994.97
		15405 Bono por buena disposición		6,131,020.40	347,549.00	6,478,569.40	5,840,260.27	5,840,260.27	638,309.13
		15406 Fomento educativo		13,472,742.78	63,275.00	13,536,017.78	9,561,173.47	9,561,173.47	3,974,844.31
		15412 Otras prestaciones contractuales		4,821,158.30	2,155,269.00	6,976,427.30	2,577,350.46	2,572,598.81	4,399,076.84
15900		Otras prestaciones sociales y económicas		2,500,000.00	120,000.00	2,620,000.00	2,107,871.73	2,092,882.38	512,128.27
		15913 Gastos médicos menores Magistrados, Jueces y Consejeros		2,500,000.00	120,000.00	2,620,000.00	2,107,871.73	2,092,882.38	512,128.27
17000			Pago de estímulos a servidores públicos	14,163,286.00	41,819.00	14,205,105.00	8,129,130.00	8,129,130.00	6,075,975.00
17100		Estímulos		14,163,286.00	41,819.00	14,205,105.00	8,129,130.00	8,129,130.00	6,075,975.00
		17101 Estímulo por productividad		14,163,286.00	41,819.00	14,205,105.00	8,129,130.00	8,129,130.00	6,075,975.00
MATERIALES Y SUMINISTROS				8,188,101.08	6,799,772.53	14,987,873.61	7,843,250.95	7,723,863.59	7,144,622.66
21000			Materiales de administración, emisión de documentos y artículos oficiales	1,549,733.74	2,379,871.00	3,929,604.74	1,300,230.09	1,236,444.80	2,629,374.65
21100		Materiales, útiles y equipos menores de oficina		268,153.74	846,536.00	1,114,689.74	308,023.42	289,293.43	806,666.32
		21101 Materiales y útiles de oficina		255,153.74	720,536.00	975,689.74	291,080.90	272,350.91	684,608.84
		21102 Equipos menores de oficina		13,000.00	126,000.00	139,000.00	16,942.52	16,942.52	122,057.48
21200		Materiales y útiles de impresión y reproducción		72,600.00	81,500.00	154,100.00	57,021.95	57,021.95	97,078.05
		21201 Materiales y útiles de impresión y reproducción		72,600.00	81,500.00	154,100.00	57,021.95	57,021.95	97,078.05
21400		Materiales, útiles y equipos menores de tecnologías de la información y comunicación		840,000.00	898,325.00	1,738,325.00	419,593.85	419,593.85	1,318,731.15
		21401 Materiales, útiles y equipos menores de tecnologías de la información y comunicación		840,000.00	898,325.00	1,738,325.00	419,593.85	419,593.85	1,318,731.15
21500		Material impreso e información digital		101,980.00	127,800.00	229,780.00	150,374.98	119,594.98	79,405.02
		21501 Material impreso y de apoyo informativo		101,980.00	127,800.00	229,780.00	150,374.98	119,594.98	79,405.02

Poder Judicial del Estado de Baja California
Estado Analítico del Ejercicio del Presupuesto de Egresos
Clasificación por Objeto del Gasto (Partida Específica)
del 1 de enero al 30 de septiembre de 2021

CONCEPTO		PARTIDA	Egresos					Subejercicio
GENÉRICA	ESPECÍFICA	Descripción	Aprobado	Ampliaciones/ (Reducciones)	Modificado	Devengado	Pagado	
	21600	Material de limpieza	262,000.00	414,460.00	676,460.00	361,651.89	347,376.59	314,808.11
		21601 Material de limpieza	262,000.00	414,460.00	676,460.00	361,651.89	347,376.59	314,808.11
	21800	Material para el registro e identificación de bienes y personas	5,000.00	11,250.00	16,250.00	3,564.00	3,564.00	12,686.00
		21801 Material para credencialización	5,000.00	11,250.00	16,250.00	3,564.00	3,564.00	12,686.00
22000		Alimentos y utensilios	206,000.00	205,540.00	411,540.00	185,476.36	182,885.76	226,063.64
	22100	Productos alimenticios para personas	206,000.00	189,540.00	395,540.00	185,476.36	182,885.76	210,063.64
		22104 Alimentación de personal		57,000.00	57,000.00		0.00	57,000.00
		22105 Agua y hielo para consumo humano	181,000.00	88,500.00	269,500.00	159,532.61	156,942.01	109,967.39
		22106 Artículos de cafetería	25,000.00	44,040.00	69,040.00	25,943.75	25,943.75	43,096.25
	22300	Utensilios para el servicio de alimentación	0.00	16,000.00	16,000.00	0.00	0.00	16,000.00
		22301 Utensilios para el servicio de alimentación	0.00	16,000.00	16,000.00			16,000.00
24000		Materiales y artículos de construcción y de reparación	708,678.16	770,169.60	1,478,847.76	817,263.74	817,166.25	661,584.02
	24300	Cal, yeso y productos de yeso	25,000.00	30,000.00	55,000.00	24,900.00	24,900.00	30,100.00
		24301 Cal, yeso y productos de yeso	25,000.00	30,000.00	55,000.00	24,900.00	24,900.00	30,100.00
	24600	Material eléctrico y electrónico	473,678.16	277,357.60	751,035.76	445,478.03	445,478.03	305,557.73
		24601 Material eléctrico	473,678.16	277,357.60	751,035.76	445,478.03	445,478.03	305,557.73
	24700	Artículos metálicos para la construcción	10,000.00	35,972.00	45,972.00	14,273.85	14,176.36	31,698.15
		24701 Artículos metálicos para la construcción	10,000.00	35,972.00	45,972.00	14,273.85	14,176.36	31,698.15
	24800	Materiales complementarios	0.00	41,000.00	41,000.00	0.00	0.00	41,000.00
		24801 Materiales complementarios		41,000.00	41,000.00	0.00		41,000.00
	24900	Otros materiales y artículos de construcción y reparación	200,000.00	385,840.00	585,840.00	332,611.86	332,611.86	253,228.14
		24901 Otros materiales y artículos de construcción y reparación	200,000.00	385,840.00	585,840.00	332,611.86	332,611.86	253,228.14
25000		Productos químicos, farmacéuticos y de laboratorio	475,000.00	281,900.00	756,900.00	337,272.34	337,272.34	419,627.66
	25300	Medicinas y productos farmacéuticos	109,000.00	99,500.00	208,500.00	105,799.36	105,799.36	102,700.64
		25301 Medicinas y productos farmacéuticos	109,000.00	99,500.00	208,500.00	105,799.36	105,799.36	102,700.64
	25400	Materiales, accesorios y suministros médicos	346,000.00	172,400.00	518,400.00	217,560.75	217,560.75	300,839.25
		25401 Materiales, accesorios y suministros médicos	346,000.00	172,400.00	518,400.00	217,560.75	217,560.75	300,839.25
	25500	Materiales, accesorios y suministros de laboratorio	20,000.00	10,000.00	30,000.00	13,912.23	13,912.23	16,087.77
		25501 Materiales, accesorios y suministros de laboratorio	20,000.00	10,000.00	30,000.00	13,912.23	13,912.23	16,087.77
26000		Combustibles, lubricantes y aditivos	3,915,000.00	1,545,000.00	5,460,000.00	4,158,184.56	4,105,748.38	1,301,815.44
	26100	Combustibles, lubricantes y aditivos	3,915,000.00	1,545,000.00	5,460,000.00	4,158,184.56	4,105,748.38	1,301,815.44
		26101 Combustibles	3,900,000.00	1,500,000.00	5,400,000.00	4,156,820.63	4,104,384.45	1,243,179.37
		26102 Lubricantes y aditivos	15,000.00	45,000.00	60,000.00	1,363.93	1,363.93	58,636.07
27000		Vestuario, blancos, prendas de protección y artículos deportivos	40,000.00	300,000.00	340,000.00	0.00	0.00	340,000.00
	27100	Vestuario y uniformes	0.00	300,000.00	300,000.00	0.00	0.00	300,000.00
		27101 Vestuario y uniformes		300,000.00	300,000.00			300,000.00
	27200	Prendas de seguridad y protección personal	40,000.00	0.00	40,000.00	0.00	0.00	40,000.00
		27201 Ropa de protección personal	40,000.00	0.00	40,000.00	0.00	0.00	40,000.00
29000		Herramientas, refacciones y accesorios menores	1,293,689.19	1,317,291.93	2,610,981.12	1,044,823.86	1,044,346.06	1,566,157.26
	29100	Herramientas menores	30,000.00	44,896.00	74,896.00	19,827.80	19,827.80	55,068.20
		29101 herramientas menores	30,000.00	44,896.00	74,896.00	19,827.80	19,827.80	55,068.20
	29200	Refacciones y accesorios menores de edificios	55,000.00	126,000.00	181,000.00	39,043.92	39,043.92	141,956.08
		29201 Refacciones y accesorios menores de edificios	55,000.00	126,000.00	181,000.00	39,043.92	39,043.92	141,956.08
	29300	Refacciones y accesorios menores de mobiliario y equipo de administración	15,000.00	42,500.00	57,500.00	10,769.77	10,769.77	46,730.23
		29301 Refacciones y accesorios menores de mobiliario y equipo de administración	15,000.00	42,500.00	57,500.00	10,769.77	10,769.77	46,730.23
	29400	Refacciones y accesorios menores de equipo de computo y tecnologías de la información	686,518.87	608,970.93	1,295,489.80	416,810.54	416,810.54	878,679.26
		29401 Refacciones y accesorios menores de equipo de computo y tecnologías de la información	686,518.87	608,970.93	1,295,489.80	416,810.54	416,810.54	878,679.26
	29600	Refacciones y accesorios menores de equipo de transporte	250,000.00	150,000.00	400,000.00	241,300.22	241,300.22	158,699.78
		29601 Refacciones y accesorios menores de equipo de transporte	250,000.00	150,000.00	400,000.00	241,300.22	241,300.22	158,699.78
	29800	Refacciones y accesorios menores de maquinaria y otros equipos	257,170.32	344,925.00	602,095.32	317,071.61	316,593.81	285,023.71
		29804 Refacciones y accesorios menores de sistemas de aire acondicionado, calefacción y refrigeración	200,000.00	299,925.00	499,925.00	264,059.82	263,582.02	235,865.18
		29805 Refacciones y accesorios menores de equipos de comunicación y telecomunicación	57,170.32	45,000.00	102,170.32	53,011.79	53,011.79	49,158.53
SERVICIOS GENERALES			23,768,444.14	29,644,499.13	53,412,943.27	22,143,722.27	20,697,456.13	31,269,221.00
31000		Servicios básicos	6,732,027.63	5,758,469.00	12,490,496.63	10,189,813.37	9,657,817.52	2,300,683.26

Poder Judicial del Estado de Baja California
Estado Analítico del Ejercicio del Presupuesto de Egresos
Clasificación por Objeto del Gasto (Partida Específica)
del 1 de enero al 30 de septiembre de 2021


CONCEPTO	PARTIDA		Egresos					Subejercicio	
	GENÉRICA	ESPECÍFICA	Descripción	Aprobado	Ampliaciones/ (Reducciones)	Modificado	Devengado		Pagado
	31100	Energía eléctrica		3,156,424.70	3,738,724.00	6,895,148.70	6,894,904.94	6,894,904.94	243.76
		31101 Servicio de energía eléctrica		3,156,424.70	3,738,724.00	6,895,148.70	6,894,904.94	6,894,904.94	243.76
	31300	Agua		1,007,625.15	565,712.00	1,573,337.15	1,299,046.90	783,121.50	274,290.25
		31301 Servicio de agua potable		1,007,625.15	565,712.00	1,573,337.15	1,299,046.90	783,121.50	274,290.25
	31400	Telefonía tradicional		424,870.00	222,701.00	647,571.00	546,843.83	546,843.83	100,727.17
		31401 Servicio telefónico tradicional		424,870.00	222,701.00	647,571.00	546,843.83	546,843.83	100,727.17
	31500	Telefonía celular		150,000.00	140,000.00	290,000.00	159,906.19	159,906.19	130,093.81
		31501 Servicios de telefonía celular		150,000.00	140,000.00	290,000.00	159,906.19	159,906.19	130,093.81
	31700	Servicio de acceso a Internet, redes y procesamiento de infor		1,333,107.78	840,332.00	2,173,439.78	978,764.77	978,764.77	1,194,675.01
		31701 Servicio de acceso a Internet, redes y procesamiento de información		1,333,107.78	840,332.00	2,173,439.78	978,764.77	978,764.77	1,194,675.01
	31800	Servicios postales y telegráficos		660,000.00	251,000.00	911,000.00	310,346.74	294,276.29	600,653.26
		31801 Servicio postal, telégrafo y mensajería		660,000.00	251,000.00	911,000.00	310,346.74	294,276.29	600,653.26
32000		Servicios de arrendamiento		5,636,485.32	9,223,574.55	14,860,059.87	5,025,558.76	5,003,754.74	9,834,501.11
	32200	Arrendamiento de edificios		1,746,489.42	2,360,397.00	4,106,886.42	1,829,785.29	1,829,785.29	2,277,101.13
		32201 Arrendamiento de edificios y locales		1,746,489.42	2,360,397.00	4,106,886.42	1,829,785.29	1,829,785.29	2,277,101.13
	32300	Arrendamiento mobiliario y equipo de administración, educac		1,305,600.00	800,000.00	2,105,600.00	877,741.25	855,937.23	1,227,858.75
		32301 Arrendamiento mobiliario y equipo de administración, educacional, recreativo y de bienes informáticos		1,305,600.00	800,000.00	2,105,600.00	877,741.25	855,937.23	1,227,858.75
	32700	Arrendamiento de activos intangibles		2,539,155.90	5,833,017.55	8,372,173.45	2,245,792.22	2,245,792.22	6,126,381.23
		32701 Arrendamiento de activos intangibles		2,539,155.90	5,833,017.55	8,372,173.45	2,245,792.22	2,245,792.22	6,126,381.23
	32900	Otros arrendamientos		45,240.00	230,160.00	275,400.00	72,240.00	72,240.00	203,160.00
		32901 Otros arrendamientos		45,240.00	230,160.00	275,400.00	72,240.00	72,240.00	203,160.00
33000		Servicios profesionales, científicos, técnicos y otros servicios		3,829,645.65	2,477,763.69	6,307,409.34	1,747,368.18	1,541,564.98	4,560,041.16
	33100	Servicios legales, de contabilidad, auditoría y relacionados		500,000.00	290,000.00	790,000.00	48,000.00	48,000.00	742,000.00
		33101 Servicios legales y asesorías en materia jurídica, económica y contable		500,000.00	290,000.00	790,000.00	48,000.00	48,000.00	742,000.00
	33200	Servicios de diseño, arquitectura, ingeniería y actividades relac		15,000.00	463,010.00	478,010.00	203,040.00	0.00	274,970.00
		33201 Servicios y asesorías en materia de ingeniería, arquitectura y diseño		15,000.00	463,010.00	478,010.00	203,040.00	0.00	274,970.00
	33300	Servicios de consultoría administrativa, procesos, técnica y en		0.00	1,503,657.69	1,503,657.69	0.00	0.00	1,503,657.69
		33302 Servicios de consultoría en tecnologías de la información		0.00	1,503,657.69	1,503,657.69	0.00	0.00	1,503,657.69
	33600	Servicios de apoyo administrativo, traducción, fotocopiado e in		441,500.00	335,000.00	776,500.00	464,037.76	461,274.56	312,462.24
		33601 Servicio de apoyo administrativo y fotocopiado		441,500.00	335,000.00	776,500.00	464,037.76	461,274.56	312,462.24
		33602 Servicios de impresión		38,500.00	33,000.00	71,500.00	37,593.59	34,830.39	33,906.41
		33604 Otros servicios de apoyo administrativo		403,000.00	290,000.00	693,000.00	426,129.17	426,129.17	266,870.83
	33800	Servicios de vigilancia		2,873,145.65	-113,904.00	2,759,241.65	1,032,290.42	1,032,290.42	1,726,951.23
		33801 Servicio de vigilancia y monitoreo		2,873,145.65	-113,904.00	2,759,241.65	1,032,290.42	1,032,290.42	1,726,951.23
34000		Servicios Financieros, bancarios y comerciales		360,000.00	400,000.00	760,000.00	426,087.27	408,809.46	333,912.73
	34100	Servicios financieros y bancarios		0.00	40,000.00	40,000.00	17,277.81	0.00	22,722.19
		34101 Intereses, comisiones y servicios bancarios		0.00	40,000.00	40,000.00	17,277.81	0.00	22,722.19
	34500	Seguro de bienes patrimoniales		360,000.00	360,000.00	720,000.00	408,809.46	408,809.46	311,190.54
		34501 Seguros de bienes patrimoniales		360,000.00	360,000.00	720,000.00	408,809.46	408,809.46	311,190.54
35000		Servicios de instalación, reparación, mantenimiento y conservación		6,645,285.54	10,862,019.89	17,507,305.43	3,768,599.08	3,135,788.14	13,738,706.35
	35100	Conservación y mantenimiento menor de inmuebles		459,512.24	6,837,823.89	7,297,336.13	379,762.71	344,622.71	6,917,573.42
		35101 Conservación y mantenimiento menor de edificios y locales		459,512.24	6,837,823.89	7,297,336.13	379,762.71	344,622.71	6,917,573.42
	35200	Instalación, reparación y mantenimiento de mobiliario y equip		131,500.00	75,000.00	206,500.00	132,480.57	131,820.56	74,019.43
		35201 Instalación, reparación y mantenimiento de mobiliario y equipo de administración		131,500.00	75,000.00	206,500.00	132,480.57	131,820.56	74,019.43
	35300	Instalación, reparación y mantenimiento de equipo de comput		729,960.00	562,000.00	1,291,960.00	443,427.08	443,427.08	848,532.92
		35301 Instalación, reparación y mantenimiento de equipo de computo y tecnologías de la información		729,960.00	562,000.00	1,291,960.00	443,427.08	443,427.08	848,532.92
	35400	Instalación, reparación y mantenimiento de equipo e instrume		5,000.00	0.00	5,000.00	0.00	0.00	5,000.00
		35401 Instalación, reparación y mantenimiento de equipo e instrumental medico y de laboratorio		5,000.00	0.00	5,000.00	0.00	0.00	5,000.00
	35500	Reparación y mantenimiento de equipo de transporte		250,000.00	250,000.00	500,000.00	308,889.57	308,889.57	191,110.43
		35501 Reparación y mantenimiento de equipo de transporte		250,000.00	250,000.00	500,000.00	308,889.57	308,889.57	191,110.43
	35700	Instalación, reparación y mantenimiento de maquinaria, otros		3,661,177.30	1,873,068.00	5,534,245.30	1,156,108.25	586,907.32	4,378,137.05


Poder Judicial del Estado de Baja California
Estado Analítico del Ejercicio del Presupuesto de Egresos
Clasificación por Objeto del Gasto (Partida Específica)
del 1 de enero al 30 de septiembre de 2021


CONCEPTO	PARTIDA		Egresos					Subejercicio	
	GENÉRICA	ESPECÍFICA	Descripción	Aprobado	Ampliaciones/ (Reducciones)	Modificado	Devengado		Pagado
		35704	Instalación, reparación y mantenimiento de sistemas de aire acondicionado, calefacción y de refrigeración	435,600.00	814,400.00	1,250,000.00	525,997.64	256,942.20	724,002.36
		35705	Instalación, reparación y mantenimiento de equipo de comunicación y telecomunicación	2,652,017.30	543,380.00	3,195,397.30	5,616.00	5,616.00	3,189,781.30
		35706	Instalación, reparación y mantenimiento de equipos de generación eléctrica y aparatos electrónicos	405,000.00	515,288.00	920,288.00	532,316.25	232,170.76	387,971.75
		35708	Instalación, reparación y mantenimiento de otros equipos	168,560.00	0.00	168,560.00	92,178.36	92,178.36	76,381.64
	35800		Servicios de limpieza y manejo de desechos	1,178,136.00	1,189,128.00	2,367,264.00	1,231,924.90	1,204,114.90	1,135,339.10
		35801	Servicios de limpieza	320,160.00	424,304.00	744,464.00	222,290.78	222,290.78	522,173.22
		35802	Servicio de lavandería		6,000.00	6,000.00			6,000.00
		35804	Servicios de recolección y manejo de desechos	857,976.00	758,824.00	1,616,800.00	1,009,634.12	981,824.12	607,165.88
	35900		Servicios de jardinería y fumigación	230,000.00	75,000.00	305,000.00	116,006.00	116,006.00	188,994.00
		35901	Servicios de jardinería	50,000.00	50,000.00	100,000.00	18,765.20	18,765.20	81,234.80
		35902	Servicios de fumigación	180,000.00	25,000.00	205,000.00	97,240.80	97,240.80	107,759.20
37000			Servicios de traslado y viáticos	365,000.00	657,672.00	1,022,672.00	705,270.18	677,536.18	317,401.82
	37100		Pasajes aéreos	35,000.00	87,155.00	122,155.00	72,756.39	53,720.39	49,398.61
		37101	Pasajes aéreos	35,000.00	87,155.00	122,155.00	72,756.39	53,720.39	49,398.61
	37500		Viáticos en el país	290,000.00	426,177.00	716,177.00	536,315.79	536,315.79	179,861.21
		37501	Viáticos en el país	250,000.00	291,100.00	541,100.00	421,465.01	421,465.01	119,634.99
		37502	Hospedaje en el país	40,000.00	135,077.00	175,077.00	114,850.78	114,850.78	60,226.22
	37900		Otros servicios de traslado	40,000.00	144,340.00	184,340.00	96,198.00	87,500.00	88,142.00
		37902	Peajes	40,000.00	144,340.00	184,340.00	96,198.00	87,500.00	88,142.00
38000			Servicios oficiales	200,000.00	250,000.00	450,000.00	272,185.11	272,185.11	177,814.89
	38500		Gastos de representación	200,000.00	250,000.00	450,000.00	272,185.11	272,185.11	177,814.89
		38501	Reuniones de trabajo	200,000.00	250,000.00	450,000.00	272,185.11	272,185.11	177,814.89
39000			Otros servicios generales	0.00	15,000.00	15,000.00	8,840.32	0.00	6,159.68
	39600		Otros gastos por responsabilidades	0.00	15,000.00	15,000.00	8,840.32	0.00	6,159.68
		39601	Otros gastos por responsabilidades		15,000.00	15,000.00	8,840.32		6,159.68
			TRANSFERENCIAS, ASIGNACIONES, SUBSIDIOS Y OTRAS AYUDAS	55,000.00	0.00	55,000.00	0.00	0.00	55,000.00
44000			Ayudas sociales	55,000.00	0.00	55,000.00	0.00	0.00	55,000.00
	44500		Ayudas sociales a instituciones sin fines de lucro	55,000.00	0.00	55,000.00	0.00	0.00	55,000.00
		44502	Cuotas a Organismos Nacionales	55,000.00	0.00	55,000.00			55,000.00
			BIENES MUEBLES, INMUEBLES E INTANGIBLES	21,025,223.02	15,153,087.94	36,178,310.96	20,493,105.13	20,472,558.13	15,685,205.83
51000			Mobiliario y equipo de administración	19,639,957.40	11,308,208.11	30,948,165.51	19,293,366.57	19,293,366.57	11,654,798.94
	51100		Muebles de oficina y estantería	611,790.96	1,759,407.40	2,371,198.36	364,003.20	364,003.20	2,007,195.16
		51101	Muebles de oficina y estantería	611,790.96	1,759,407.40	2,371,198.36	364,003.20	364,003.20	2,007,195.16
	51500		Equipo de computo y tecnologías de la información	18,555,162.44	8,979,978.76	27,535,141.20	18,637,836.36	18,637,836.36	8,897,304.84
		51501	Equipo de computo y de tecnología de la información	18,148,283.24	8,660,919.76	26,809,203.00	18,290,465.14	18,290,465.14	8,518,737.86
		51502	Adquisición de impresor	210,859.20	21,276.00	232,135.20	158,760.00	158,760.00	73,375.20
		51503	Equipo de cómputo diverso	196,020.00	297,783.00	493,803.00	188,611.22	188,611.22	305,191.78
	51900		Otros mobiliarios y equipos de administración	473,004.00	568,821.95	1,041,825.95	291,527.01	291,527.01	750,298.94
		51901	Otros mobiliarios y equipos de administración	473,004.00	568,821.95	1,041,825.95	291,527.01	291,527.01	750,298.94
52000			Mobiliario y equipo educacional y recreativo	63,500.00	2,072,685.60	2,136,185.60	34,985.20	34,985.20	2,101,200.40
	52100		Equipos y aparatos audiovisuales	63,500.00	1,534,438.60	1,597,938.60	34,985.20	34,985.20	1,562,953.40
		52101	Equipos y aparatos audiovisuales	63,500.00	1,534,438.60	1,597,938.60	34,985.20	34,985.20	1,562,953.40
	52300		Cámaras fotográficas y de video		538,247.00	538,247.00	0.00	0.00	538,247.00
		52301	Cámaras fotográficas y de video		538,247.00	538,247.00			538,247.00
53000			Equipos e instrumental medico y de laboratorio	115,884.00	-115,884.00	0.00	0.00	0.00	0.00
	53200		Instrumental médico y de laboratorio	115,884.00	-115,884.00	0.00	0.00	0.00	0.00
		53101	Equipo médico y de laboratorio	115,884.00	-115,884.00	0.00	0.00	0.00	0.00
56000			Maquinaria, otros equipos y herramientas	1,205,881.62	1,888,078.23	3,093,959.85	1,164,753.36	1,144,206.36	1,929,206.49
	56400		Sistemas de aire acondicionado, calefacción y de refrigeración	0.00	543,657.00	543,657.00	20,547.00	0.00	523,110.00
		56401	Maquinaria y equipo de aire acondicionado		543,657.00	543,657.00	20,547.00		523,110.00
	56500		Equipo de comunicación y telecomunicación	1,205,881.62	1,299,636.33	2,505,517.95	1,144,206.36	1,144,206.36	1,361,311.59
		56501	Equipo de comunicación y telecomunicación	1,205,881.62	1,299,636.33	2,505,517.95	1,144,206.36	1,144,206.36	1,361,311.59
	56600		Equipos de generación eléctrica, aparatos y accesorios eléctricos		44,784.90	44,784.90			44,784.90
		56601	Equipos de generación eléctrica, aparatos y accesorios eléctricos		44,784.90	44,784.90	0.00	0.00	44,784.90

Poder Judicial del Estado de Baja California
 Estado Analítico del Ejercicio del Presupuesto de Egresos
 Clasificación por Objeto del Gasto (Partida Específica)
 del 1 de enero al 30 de septiembre de 2021

CONCEPTO	PARTIDA		Descripción	Egresos					Subejercicio
	GENÉRICA	ESPECÍFICA		Aprobado	Ampliaciones/ (Reducciones)	Modificado	Devengado	Pagado	
INVERSION PÚBLICA				565,148.68	11,607,392.28	12,172,540.96	438,722.20	438,722.20	11,733,818.76
61000	Obra pública en bienes de dominio público			0.00	2,971,400.00	2,971,400.00	0.00	0.00	2,971,400.00
	61200	Edificación no habitacional		0.00	2,971,400.00	2,971,400.00	0.00	0.00	2,971,400.00
		61201 Edificaciones no habitacionales en bienes de dominio público			2,971,400.00	2,971,400.00			2,971,400.00
62000	Obra pública en bienes propios			565,148.68	8,635,992.28	9,201,140.96	438,722.20	438,722.20	8,762,418.76
	62900	Trabajos de acabados en edificaciones y otros trabajos especiales		565,148.68	8,635,992.28	9,201,140.96	438,722.20	438,722.20	8,762,418.76
		62901 Acabados y otros trabajos especializados en bienes propios		565,148.68	8,635,992.28	9,201,140.96	438,722.20	438,722.20	8,762,418.76
INVERSIONES FINANCIERAS Y OTRAS PROVISIONES				5,000,000.00	0.00	5,000,000.00	5,000,000.00	5,000,000.00	0.00
75000	Inversiones en Fideicomisos, Mandatos y Otros análogos			5,000,000.00	0.00	5,000,000.00	5,000,000.00	5,000,000.00	0.00
	75300	Inversiones en Fideicomisos del Poder Judicial		5,000,000.00	0.00	5,000,000.00	5,000,000.00	5,000,000.00	0.00
		75301 Inversiones en Fideicomisos del Poder judicial		5,000,000.00	0.00	5,000,000.00	5,000,000.00	5,000,000.00	0.00


 Lic. Julio César García Serna
 Consejero Presidente de la
 Comisión de Administración del
 Consejo de la Judicatura del Estado


 Mgdo. Alejandro Isaac Fragozo López
 Presidente del Tribunal Superior de Justicia y del Consejo de la
 Judicatura del Estado de Baja California


 LAP Isabel Cristina Guerrero Torres
 Jefe del Departamento de Programación y
 Presupuesto