




Concepto	Egresos					
	Aprobado 1	Ampliaciones/ (Reducciones) 2	Modificado 3 = (1 + 2)	Devengado 4	Pagado 5	Subejercicio 6 = (3 - 4)
Servicios Personales	970,798,083.09	29,147,863.11	999,945,946.20	646,591,917.92	634,383,598.26	353,354,028.28
Remuneraciones al Personal de Carácter Permanente	380,939,334.20	14,768,834.45	395,708,168.65	279,960,603.35	279,933,705.98	115,747,565.30
Remuneraciones al Personal de Carácter Transitorio	2,248,027.71	0.00	2,248,027.71	0.00	0.00	2,248,027.71
Remuneraciones Adicionales y Especiales	295,155,647.72	4,433,664.68	299,589,312.40	161,012,191.90	161,012,191.90	138,577,120.50
Seguridad Social	111,274,638.68	3,908,702.84	115,183,341.52	82,879,813.39	70,718,132.10	32,303,528.13
Otras Prestaciones Sociales y Económicas	167,017,148.78	5,994,842.14	173,011,990.92	114,610,179.28	114,590,438.28	58,401,811.64
Previsiones	0.00	0.00	0.00	0.00	0.00	0.00
Pago de Estímulos a Servidores Públicos	14,163,286.00	41,819.00	14,205,105.00	8,129,130.00	8,129,130.00	6,075,975.00
Materiales y Suministros	8,188,101.08	6,799,772.53	14,987,873.61	7,843,250.95	7,723,863.59	7,144,622.66
Materiales de Administración, Emisión de Documentos y Artículos Oficiales	1,549,733.74	2,379,871.00	3,929,604.74	1,300,230.09	1,236,444.80	2,629,374.65
Alimentos y Utensilios	206,000.00	205,540.00	411,540.00	185,476.36	182,885.76	226,063.64
Materias Primas y Materiales de Producción y Comercialización	0.00	0.00	0.00	0.00	0.00	0.00
Materiales y Artículos de Construcción y de Reparación	708,678.16	770,169.60	1,478,847.76	817,263.74	817,166.25	661,584.02
Productos Químicos, Farmacéuticos y de Laboratorio	475,000.00	281,900.00	756,900.00	337,272.34	337,272.34	419,627.66
Combustibles, Lubricantes y Aditivos	3,915,000.00	1,545,000.00	5,460,000.00	4,158,184.56	4,105,748.38	1,301,815.44
Vestuario, Blancos, Prendas de Protección y Artículos Deportivos	40,000.00	300,000.00	340,000.00	0.00	0.00	340,000.00
Materiales y Suministros Para Seguridad	0.00	0.00	0.00	0.00	0.00	0.00
Herramientas, Refacciones y Accesorios Menores	1,293,689.19	1,317,291.93	2,610,981.12	1,044,823.86	1,044,346.06	1,566,157.26
Servicios Generales	23,768,444.14	29,644,499.13	53,412,943.27	22,143,722.27	20,697,456.13	31,269,221.00
Servicios Básicos	6,732,027.63	5,758,469.00	12,490,496.63	10,189,813.37	9,657,817.52	2,300,683.26
Servicios de Arrendamiento	5,636,485.32	9,223,574.55	14,860,059.87	5,025,558.76	5,003,754.74	9,834,501.11
Servicios Profesionales, Científicos, Técnicos y Otros Servicios	3,829,645.65	2,477,763.69	6,307,409.34	1,747,368.18	1,541,564.98	4,560,041.16
Servicios Financieros, Bancarios y Comerciales	360,000.00	400,000.00	760,000.00	426,087.27	408,809.46	333,912.73
Servicios de Instalación, Reparación, Mantenimiento y Conservación	6,645,285.54	10,862,019.89	17,507,305.43	3,768,599.08	3,135,788.14	13,738,706.35
Servicios de Comunicación Social y Publicidad.	0.00	0.00	0.00	0.00	0.00	0.00
Servicios de Traslado y Viáticos	365,000.00	657,672.00	1,022,672.00	705,270.18	677,536.18	317,401.82
Servicios Oficiales	200,000.00	250,000.00	450,000.00	272,185.11	272,185.11	177,814.89
Otros Servicios Generales	0.00	15,000.00	15,000.00	8,840.32	0.00	6,159.68
Transferencias, Asignaciones, Subsidios y Otras Ayudas	55,000.00	0.00	55,000.00	0.00	0.00	55,000.00
Transferencias Internas y Asignaciones al Sector Público	0.00	0.00	0.00	0.00	0.00	0.00
Transferencias al Resto del Sector Público	0.00	0.00	0.00	0.00	0.00	0.00
Subsidios y Subvenciones	0.00	0.00	0.00	0.00	0.00	0.00
Ayudas Sociales	55,000.00	0.00	55,000.00	0.00	0.00	55,000.00
Pensiones y Jubilaciones	0.00	0.00	0.00	0.00	0.00	0.00
Transferencias a Fideicomisos, Mandatos y Otros Análogos	0.00	0.00	0.00	0.00	0.00	0.00
Transferencias a la Seguridad Social	0.00	0.00	0.00	0.00	0.00	0.00
Donativos	0.00	0.00	0.00	0.00	0.00	0.00
Transferencias al Exterior	0.00	0.00	0.00	0.00	0.00	0.00
Bienes Muebles, Inmuebles e Intangibles	21,025,223.02	15,153,087.94	36,178,310.96	20,493,105.13	20,472,558.13	15,685,205.83
Mobiliario y Equipo de Administración	19,639,957.40	11,308,208.11	30,948,165.51	19,293,366.57	19,293,366.57	11,654,798.94
Mobiliario y Equipo Educativo y Recreativo	63,500.00	2,072,685.60	2,136,185.60	34,985.20	34,985.20	2,101,200.40
Equipo e Instrumental Médico y de Laboratorio	115,884.00	-115,884.00	0.00	0.00	0.00	0.00

Poder Judicial del Estado de Baja California
Estado Analítico del Ejercicio del Presupuesto de Egresos
Clasificación por Objeto del Gasto (Capítulo y Concepto)
Del 1 de enero al 30 de septiembre de 2021

Concepto	Egresos					Subejercicio 6 = (3 - 4)
	Aprobado	Ampliaciones/ (Reducciones)	Modificado	Devengado	Pagado	
	1	2	3 = (1 + 2)	4	5	
Vehículos y Equipo Terrestre	0.00	0.00	0.00	0.00	0.00	0.00
Equipo de Defensa y Seguridad	0.00	0.00	0.00	0.00	0.00	0.00
Maquinaria, Otros Equipos y Herramientas	1,205,881.62	1,888,078.23	3,093,959.85	1,164,753.36	1,144,206.36	1,929,206.49
Activos Biológicos	0.00	0.00	0.00	0.00	0.00	0.00
Bienes Inmuebles	0.00	0.00	0.00	0.00	0.00	0.00
Activos Intangibles	0.00	0.00	0.00	0.00	0.00	0.00
Inversión Pública	565,148.68	11,607,392.28	12,172,540.96	438,722.20	438,722.20	11,733,818.76
Obra Pública en Bienes de Dominio Público	0.00	2,971,400.00	2,971,400.00	0.00	0.00	2,971,400.00
Obra Pública en Bienes Propios	565,148.68	8,635,992.28	9,201,140.96	438,722.20	438,722.20	8,762,418.76
Proyectos Productivos y Acciones de Fomento	0.00	0.00	0.00	0.00	0.00	0.00
Inversiones Financieras y Otras Provisiones	5,000,000.00	0.00	5,000,000.00	5,000,000.00	5,000,000.00	0.00
Inversiones Para el Fomento de Actividades Productivas	0.00	0.00	0.00	0.00	0.00	0.00
Acciones y Participaciones de Capital	0.00	0.00	0.00	0.00	0.00	0.00
Compra de Títulos y Valores	0.00	0.00	0.00	0.00	0.00	0.00
Concesión de Préstamos	0.00	0.00	0.00	0.00	0.00	0.00
Inversiones en Fideicomisos, Mandatos y Otros Análogos	5,000,000.00	0.00	5,000,000.00	5,000,000.00	5,000,000.00	0.00
Otras Inversiones Financieras	0.00	0.00	0.00	0.00	0.00	0.00
Provisiones para Contingencias y Otras Erogaciones Especiales	0.00	0.00	0.00	0.00	0.00	0.00
Participaciones y Aportaciones	0.00	0.00	0.00	0.00	0.00	0.00
Participaciones	0.00	0.00	0.00	0.00	0.00	0.00
Aportaciones	0.00	0.00	0.00	0.00	0.00	0.00
Convenios	0.00	0.00	0.00	0.00	0.00	0.00
Deuda Pública	0.00	0.00	0.00	0.00	0.00	0.00
Amortización de la Deuda Pública	0.00	0.00	0.00	0.00	0.00	0.00
Intereses de la Deuda Pública	0.00	0.00	0.00	0.00	0.00	0.00
Comisiones de la Deuda Pública	0.00	0.00	0.00	0.00	0.00	0.00
Gastos de la Deuda Pública	0.00	0.00	0.00	0.00	0.00	0.00
Costo por Coberturas	0.00	0.00	0.00	0.00	0.00	0.00
Apoyos Financieros	0.00	0.00	0.00	0.00	0.00	0.00
Adeudos de Ejercicios Fiscales Anteriores (Adefas)	0.00	0.00	0.00	0.00	0.00	0.00
Total del Gasto	1,029,400,000.00	92,352,614.99	1,121,752,614.99	702,510,718.47	688,716,198.31	419,241,896.52


Lic. Julio César García Serna
Consejero Presidente de la Comisión de
Administración del Consejo de la Judicatura del
Estado de Baja California


Mgdo. Alejandro Isaac Fragozo López
Presidente del Tribunal Superior de Justicia y del
Consejo de la Judicatura del Estado de Baja California


LAP Isabel Cristina Guerrero Torres
Jefe del Departamento de Programación
y Presupuesto