

Poder Judicial del Estado de Baja California



Programación Anual 2021 Avance Programático y Presupuestal Primer Trimestre


Consejo de la Judicatura

Poder Judicial del Estado de Baja California
 Conciliación entre los Ingresos Presupuestarios y Contables
 Correspondiente del 1 de enero al 31 de marzo de 2021
 (Cifras en pesos)

1. Ingresos Presupuestarios	294,889,352.00
2. Más ingresos contables no presupuestarios	1,153,952.49
Ingresos Financieros	0.00
Incremento por variación de inventarios	0.00
Disminución del exceso de estimaciones por pérdida o deterioro u obsolescencia	0.00
Disminución del exceso de provisiones	0.00
Otros ingresos y beneficios varios	1,153,952.49
Otros ingresos contables no presupuestarios	0.00
3. Menos ingresos presupuestarios no contables	0.00
Aprovechamientos capital	0.00
Ingresos derivados de financiamientos	0.00
Otros Ingresos presupuestarios no contables	0.00
4. Ingresos Contables (4 = 1 + 2 - 3)	296,043,304.49



C.P. María Dolores Gutiérrez Balboa
 Jefe del Departamento de
 Contabilidad y Finanzas



Mgdo. Alejandro Isaac Fragozo López
 Presidente del Tribunal Superior de
 Justicia y del Consejo de la Judicatura del
 Estado de Baja California



LAP Isabel Cristina Guerrero Torres
 Jefe del Departamento de Programación y
 Presupuesto


Poder Judicial del Estado de Baja California
Conciliación entre los Egresos Presupuestarios y los Gastos Contables
Correspondiente del 1 de enero al 31 de marzo de 2021
(Cifras en pesos)


1. Total de egresos (presupuestarios)	228,753,486.09
--	-----------------------


2. Menos egresos presupuestarios no contables	0.00
Materias Primas y Materiales de Produccion y Comercializacion	0.00
Materiales y Suministros	0.00
Mobiliario y equipo de administración	0.00
Mobiliario y equipo educacional y recreativo	0.00
Equipo e instrumental médico y de laboratorio	0.00
Vehículos y equipo de transporte	0.00
Equipo de defensa y seguridad	0.00
Maquinaria, otros equipos y herramientas	0.00
Activos biológicos	0.00
Bienes inmuebles	0.00
Activos intangibles	0.00
Obra Pública en Bienes de Dominio Público	0.00
Obra Pública en Bienes Propios	0.00
Acciones y participaciones de capital	0.00
Compra de títulos y valores	0.00
Concesion de Prestamos	0.00
Inversiones en fideicomisos, mandatos y otros análogos	0.00
Provisiones para contingencias y otras erogaciones especiales	0.00
Amortización de la deuda publica	0.00
Adeudos de ejercicios fiscales anteriores (ADEFAS)	0.00
Otros Egresos Presupuestales No Contables	0.00

3. Más Gasto Contables No Presupuestales	1,256,394.24
Estimaciones, depreciaciones, deterioros, obsolescencia y amortizaciones	0.00
Provisiones	0.00
Disminución de inventarios	0.00
Aumento por insuficiencia de estimaciones por pérdida o deterioro u obsolescencia	0.00
Aumento por insuficiencia de provisiones	0.00
Otros Gastos	1,256,394.24
Otros Gastos Contables No Presupuestales	0.00

4. Total de Gasto Contable (4 = 1 - 2 + 3)	230,009,880.33
---	-----------------------


C.P. María Dolores Gutiérrez Balboa
Jefe del Departamento de
Contabilidad y Finanzas


Mgdo. Alejandro Isaac Fragozo López
Presidente del Tribunal Superior de Justicia
y del Consejo de la Judicatura del Estado de
Baja California


LAP Isabel Cristina Guerrero Torres
Jefe del Departamento de Programación
y Presupuesto



PODER JUDICIAL
DE BAJA CALIFORNIA

Poder Judicial del Estado de Baja California
Estado Analítico del Ejercicio del Presupuesto de Egresos
Clasificación Administrativa
Del 1 de enero al 31 de marzo de 2021



Concepto	Egresos					Subejercicio 6 = (3 - 4)
	Aprobado	Ampliaciones/ (Reducciones)	Modificado	Devengado	Pagado	
	1	2	3 = (1 + 2)	4	5	
Poder Judicial	1,029,400,000.00	0.00	1,029,400,000.00	228,753,486.09	223,128,171.67	800,646,513.91
Dependencia o Unidad Administrativa 2	0.00	0.00	0.00	0.00	0.00	0.00
Dependencia o Unidad Administrativa 3	0.00	0.00	0.00	0.00	0.00	0.00
Dependencia o Unidad Administrativa 4	0.00	0.00	0.00	0.00	0.00	0.00
Dependencia o Unidad Administrativa 6	0.00	0.00	0.00	0.00	0.00	0.00
Dependencia o Unidad Administrativa 7	0.00	0.00	0.00	0.00	0.00	0.00
Dependencia o Unidad Administrativa 8	0.00	0.00	0.00	0.00	0.00	0.00
Dependencia o Unidad Administrativa 9	0.00	0.00	0.00	0.00	0.00	0.00
Dependencia o Unidad Administrativa xx	0.00	0.00	0.00	0.00	0.00	0.00
Total del Gasto	1,029,400,000.00	0.00	1,029,400,000.00	228,753,486.09	223,128,171.67	800,646,513.91

Lic. Julio César García Serna
Consejero Presidente de la Comisión de
Administración del Consejo de la Judicatura del
Estado de Baja California

Mgdo. Alejandro Isaac Fragozo López
Presidente del Tribunal Superior de Justicia y del
Consejo de la Judicatura del Estado de Baja
California

LAP Isabel Cristina Guerrero Torres
Jefe del Departamento de
Programación y Presupuesto



PODER JUDICIAL
DE BAJA CALIFORNIA

Poder Judicial del Estado de Baja California
Estado Analítico de Ingresos
Del 1 de enero al 31 de marzo de 2021




Rubro de Ingresos	Ingreso					Diferencia (6 = 5 - 1)
	Estimado	Ampliaciones y Reducciones	Modificado	Devengado	Recaudado	
	(1)	(2)	(3= 1 + 2)	(4)	(5)	
Impuestos	0.00	0.00	0.00	0.00	0.00	0.00
Cuotas y Aportaciones de Seguridad Social	0.00	0.00	0.00	0.00	0.00	0.00
Contribuciones de Mejoras	0.00	0.00	0.00	0.00	0.00	0.00
Derechos	779,719.00	0.00	779,719.00	660,079.39	660,079.39	-119,639.61
Productos	46,692.00	0.00	46,692.00	546,862.27	546,862.27	500,170.27
Aprovechamientos	0.00	0.00	0.00	0.00	0.00	0.00
Ingresos por Ventas de Bienes, Prestación de Servicios y Otros Ingresos	0.00	0.00	0.00	3,520.51	3,520.51	3,520.51
Participaciones, Aportaciones, convenios, Incentivos Derivados de la Colaboración Fiscal y Fondos Distintos de Aportaciones	0.00	0.00	0.00	0.00	0.00	0.00
Transferencias, Asignaciones, Subsidios y Subvenciones, y Pensiones y Jubilaciones	1,029,400,000.00	0.00	1,029,400,000.00	293,678,889.83	293,678,889.83	-735,721,110.17
Ingresos Derivados de Financiamientos	0.00	0.00	0.00	0.00	0.00	0.00
Total	1,030,226,411.00	0.00	1,030,226,411.00	294,889,352.00	294,889,352.00	-735,337,059.00
				Ingresos excedentes¹		


Estado Analítico de Ingresos Por Fuente de Financiamiento	Ingreso					Diferencia (6 = 5 - 1)
	Estimado	Ampliaciones y Reducciones	Modificado	Devengado	Recaudado	
	(1)	(2)	(3= 1 + 2)	(4)	(5)	
Ingresos del Poder Ejecutivo Estatal	826,411.00	0.00	826,411.00	1,206,941.66	1,206,941.66	380,530.66
Impuestos	0.00	0.00	0.00	0.00	0.00	0.00
Cuotas y aportaciones de Seguridad Social						
Contribuciones de Mejoras	0.00	0.00	0.00	0.00	0.00	0.00
Derechos	779,719.00	0.00	779,719.00	660,079.39	660,079.39	-119,639.61
Productos ¹	46,692.00	0.00	46,692.00	546,862.27	546,862.27	500,170.27
Aprovechamientos ²	0.00	0.00	0.00	0.00	0.00	0.00
Participaciones, Aportaciones, convenios, Incentivos Derivados de la Colaboración Fiscal y Fondos Distintos de Aportaciones	0.00	0.00	0.00	0.00	0.00	0.00
Transferencias, Asignaciones, Subsidios y Otras Ayudas	0.00	0.00	0.00	0.00	0.00	0.00
Ingresos de los Entes Públicos, de los Poderes Legislativo y Judicial, de los Órganos Autónomos y del Sector Paraestatal o Paramunicipal, así como de las Empresas Productivas del Estado.	1,029,400,000.00	0.00	1,029,400,000.00	293,682,410.34	293,682,410.34	-735,717,589.66
Cuotas y Aportaciones de Seguridad Social	0.00	0.00	0.00	0.00	0.00	0.00
Productos ¹						
Ingresos por Venta de Bienes, Prestación de Servicios y Otros Ingresos ³	0.00	0.00	0.00	3,520.51	3,520.51	3,520.51
Transferencias, Asignaciones, Subsidios y Subvenciones, y Pensiones y Jubilaciones	1,029,400,000.00	0.00	1,029,400,000.00	293,678,889.83	293,678,889.83	-735,721,110.17
Ingresos derivados de financiamiento	0.00	0.00	0.00	0.00	0.00	0.00
Ingresos Derivados de Financiamientos	0.00	0.00	0.00	0.00	0.00	0.00
Total	1,030,226,411.00	0.00	1,030,226,411.00	294,889,352.00	294,889,352.00	-735,337,059.00
				Ingresos excedentes¹		

¹ Incluye intereses que generan las cuentas bancarias de los entes públicos en productos.

² Incluye donativos en efectivo del Poder Ejecutivo, entre otros aprovechamientos.

³ Se refiere a los ingresos propios obtenidos por los Poderes Legislativo y Judicial, los Órganos Autónomos y las entidades de la administración pública paraestatal y paramunicipal, por sus actividades diversas no inherentes a su operación que generan recursos y que no sean ingresos por venta de bienes o prestación de servicios, tales como donativos en efectivo, entre otros.


C.P. María Dolores Gutiérrez Balboa
Jefe del Departamento de
Contabilidad y Finanzas


Mgd. Alejandro Isaac Fragozo López
Presidente del Tribunal Superior de Justicia y del
Consejo de la Judicatura del Estado de Baja
California


LAP Isabel Cristina Guerrero Torres
Jefe del Departamento de
Programación y Presupuesto



PODER JUDICIAL
DE BAJA CALIFORNIA

Poder Judicial del Estado de Baja California
Estado Analítico del Ejercicio del Presupuesto de Egresos
Clasificación Económica (por Tipo de Gasto)
Del 1 de enero al 31 de marzo de 2021



Concepto	Egresos					Subejercicio 6 = (3 - 4)
	Aprobado	Ampliaciones/ (Reducciones)	Modificado	Devengado	Pagado	
	1	2	3 = (1 + 2)	4	5	
Gasto Corriente	957,251,623.361	0.00	957,251,623.36	216,681,516.49	213,313,997.15	740,570,106.87
Gasto de Capital	21,590,371.69	0.00	21,590,371.69	0.00	0.00	21,590,371.69
Amortización de la Deuda y Disminución de Pasivos	0.00	0.00	0.00	0.00	0.00	0.00
Pensiones y Jubilaciones	50,558,004.95	0.00	50,558,004.95	12,071,969.60	9,814,174.52	38,486,035.35
Participaciones	0.00	0.00	0.00	0.00	0.00	0.00
Total del Gasto	1,029,400,000.00	0.00	1,029,400,000.00	228,753,486.09	223,128,171.67	800,646,513.91

Lic. Julio César García Serna
Consejero Presidente de la Comisión de
Administración del Consejo de la Judicatura del
Estado de Baja California


Mgdo. Alejandro Isaac Fragozo López
Presidente del Tribunal Superior de Justicia y del
Consejo de la Judicatura del Estado de Baja California


LAP Isabel Cristina Guerrero Torres
Jefe del Departamento de Programación y
Presupuesto


Concepto	Egresos					Subejercicio 6 = (3 - 4)
	Aprobado	Ampliaciones/ (Reducciones)	Modificado	Devengado	Pagado	
	1	2	3 = (1 + 2)	4	5	
Servicios Personales	970,798,083.09	0.00	970,798,083.09	222,430,068.41	217,017,530.16	748,368,014.68
Remuneraciones al Personal de Carácter Permanente	380,939,334.20	0.00	380,939,334.20	88,815,069.55	88,815,069.55	292,124,264.65
Remuneraciones al Personal de Carácter Transitorio	2,248,027.71	0.00	2,248,027.71	1,225,347.01	1,225,347.01	1,022,680.70
Remuneraciones Adicionales y Especiales	295,155,647.72	0.00	295,155,647.72	59,782,679.38	59,782,679.38	235,372,968.34
Seguridad Social	111,274,638.68	0.00	111,274,638.68	35,958,174.20	30,545,635.95	75,316,464.48
Otras Prestaciones Sociales y Económicas	167,017,148.78	0.00	167,017,148.78	33,843,998.27	33,843,998.27	133,173,150.51
Previsiones	0.00	0.00	0.00	0.00	0.00	0.00
Pago de Estímulos a Servidores Públicos	14,163,286.00	0.00	14,163,286.00	2,804,800.00	2,804,800.00	11,358,486.00
Materiales y Suministros	8,188,101.08	0.00	8,188,101.08	1,695,211.92	1,657,896.46	6,492,889.16
Materiales de Administración, Emisión de Documentos y Artículos Oficiales	1,549,733.74	0.00	1,549,733.74	172,591.48	135,276.02	1,377,142.26
Alimentos y Utensilios	206,000.00	0.00	206,000.00	51,732.10	51,732.10	154,267.90
Materias Primas y Materiales de Producción y Comercialización	0.00	0.00	0.00	0.00	0.00	0.00
Materiales y Artículos de Construcción y de Reparación	708,678.16	0.00	708,678.16	196,979.19	196,979.19	511,698.97
Productos Químicos, Farmacéuticos y de Laboratorio	475,000.00	0.00	475,000.00	27,505.66	27,505.66	447,494.34
Combustibles, Lubricantes y Aditivos	3,915,000.00	0.00	3,915,000.00	1,115,044.89	1,115,044.89	2,799,955.11
Vestuario, Blancos, Prendas de Protección y Artículos Deportivos	40,000.00	0.00	40,000.00	0.00	0.00	40,000.00
Materiales y Suministros Para Seguridad	0.00	0.00	0.00	0.00	0.00	0.00
Herramientas, Refacciones y Accesorios Menores	1,293,689.19	0.00	1,293,689.19	131,358.60	131,358.60	1,162,330.59
Servicios Generales	23,768,444.14	0.00	23,768,444.14	4,628,205.76	4,452,745.05	19,140,238.38
Servicios Básicos	6,732,027.63	0.00	6,732,027.63	1,679,424.42	1,532,329.39	5,052,603.21
Servicios de Arrendamiento	5,636,485.32	0.00	5,636,485.32	1,400,355.65	1,398,650.45	4,236,129.67
Servicios Profesionales, Científicos, Técnicos y Otros Servicios	3,829,645.65	0.00	3,829,645.65	284,811.12	282,047.92	3,544,834.53
Servicios Financieros, Bancarios y Comerciales	360,000.00	0.00	360,000.00	330,681.61	330,681.61	29,318.39
Servicios de Instalación, Reparación, Mantenimiento y Conservación	6,645,285.54	0.00	6,645,285.54	663,661.84	639,764.56	5,981,623.70
Servicios de Comunicación Social y Publicidad	0.00	0.00	0.00	0.00	0.00	0.00
Servicios de Traslado y Viáticos	365,000.00	0.00	365,000.00	205,134.79	205,134.79	159,865.21
Servicios Oficiales	200,000.00	0.00	200,000.00	64,136.33	64,136.33	135,863.67
Otros Servicios Generales	0.00	0.00	0.00	0.00	0.00	0.00
Transferencias, Asignaciones, Subsidios y Otras Ayudas	55,000.00	0.00	55,000.00	0.00	0.00	55,000.00
Transferencias Internas y Asignaciones al Sector Público	0.00	0.00	0.00	0.00	0.00	0.00
Transferencias al Resto del Sector Público	0.00	0.00	0.00	0.00	0.00	0.00
Subsidios y Subvenciones	0.00	0.00	0.00	0.00	0.00	0.00
Ayudas Sociales	55,000.00	0.00	55,000.00	0.00	0.00	55,000.00
Pensiones y Jubilaciones	0.00	0.00	0.00	0.00	0.00	0.00
Transferencias a Fideicomisos, Mandatos y Otros Análogos	0.00	0.00	0.00	0.00	0.00	0.00
Transferencias a la Seguridad Social	0.00	0.00	0.00	0.00	0.00	0.00
Donativos	0.00	0.00	0.00	0.00	0.00	0.00
Transferencias al Exterior	0.00	0.00	0.00	0.00	0.00	0.00
Bienes Muebles, Inmuebles e Intangibles	21,025,223.02	0.00	21,025,223.02	0.00	0.00	21,025,223.02
Mobiliario y Equipo de Administración	19,639,957.40	0.00	19,639,957.40	0.00	0.00	19,639,957.40
Mobiliario y Equipo Educativo y Recreativo	63,500.00	0.00	63,500.00	0.00	0.00	63,500.00
Equipo e Instrumental Médico y de Laboratorio	115,884.00	0.00	115,884.00	0.00	0.00	115,884.00

Poder Judicial del Estado de Baja California
Estado Analítico del Ejercicio del Presupuesto de Egresos
Clasificación por Objeto del Gasto (Capítulo y Concepto)
Del 1 de enero al 31 de marzo de 2021


Concepto	Egresos					Subejercicio 6 = (3 - 4)
	Aprobado	Ampliaciones/ (Reducciones)	Modificado	Devengado	Pagado	
	1	2	3 = (1 + 2)	4	5	
Vehículos y Equipo Terrestre	0.00	0.00	0.00	0.00	0.00	0.00
Equipo de Defensa y Seguridad	0.00	0.00	0.00	0.00	0.00	0.00
Maquinaria, Otros Equipos y Herramientas	1,205,881.62	0.00	1,205,881.62	0.00	0.00	1,205,881.62
Activos Biológicos	0.00	0.00	0.00	0.00	0.00	0.00
Bienes Inmuebles	0.00	0.00	0.00	0.00	0.00	0.00
Activos Intangibles	0.00	0.00	0.00	0.00	0.00	0.00
Inversión Pública	565,148.68	0.00	565,148.68	0.00	0.00	565,148.68
Obra Pública en Bienes de Dominio Público	0.00	0.00	0.00	0.00	0.00	0.00
Obra Pública en Bienes Propios	565,148.68	0.00	565,148.68	0.00	0.00	565,148.68
Proyectos Productivos y Acciones de Fomento	0.00	0.00	0.00	0.00	0.00	0.00
Inversiones Financieras y Otras Provisiones	5,000,000.00	0.00	5,000,000.00	0.00	0.00	5,000,000.00
Inversiones Para el Fomento de Actividades Productivas	0.00	0.00	0.00	0.00	0.00	0.00
Acciones y Participaciones de Capital	0.00	0.00	0.00	0.00	0.00	0.00
Compra de Títulos y Valores	0.00	0.00	0.00	0.00	0.00	0.00
Concesión de Préstamos	0.00	0.00	0.00	0.00	0.00	0.00
Inversiones en Fideicomisos, Mandatos y Otros Análogos	5,000,000.00	0.00	5,000,000.00	0.00	0.00	5,000,000.00
Otras Inversiones Financieras	0.00	0.00	0.00	0.00	0.00	0.00
Provisiones para Contingencias y Otras Erogaciones Especiales	0.00	0.00	0.00	0.00	0.00	0.00
Participaciones y Aportaciones	0.00	0.00	0.00	0.00	0.00	0.00
Participaciones	0.00	0.00	0.00	0.00	0.00	0.00
Aportaciones	0.00	0.00	0.00	0.00	0.00	0.00
Convenios	0.00	0.00	0.00	0.00	0.00	0.00
Deuda Pública	0.00	0.00	0.00	0.00	0.00	0.00
Amortización de la Deuda Pública	0.00	0.00	0.00	0.00	0.00	0.00
Intereses de la Deuda Pública	0.00	0.00	0.00	0.00	0.00	0.00
Comisiones de la Deuda Pública	0.00	0.00	0.00	0.00	0.00	0.00
Gastos de la Deuda Pública	0.00	0.00	0.00	0.00	0.00	0.00
Costo por Coberturas	0.00	0.00	0.00	0.00	0.00	0.00
Apoyos Financieros	0.00	0.00	0.00	0.00	0.00	0.00
Adeudos de Ejercicios Fiscales Anteriores (Adefas)	0.00	0.00	0.00	0.00	0.00	0.00
Total del Gasto	1,029,400,000.00	0.00	1,029,400,000.00	228,753,486.09	223,128,171.67	800,646,513.91


Lic. Julio César García Serna
Consejero Presidente de la Comisión de
Administración del Consejo de la Judicatura del
Estado de Baja California



Mgdo. Alejandro Isaac Fragozo López
Presidente del Tribunal Superior de Justicia y del
Consejo de la Judicatura del Estado de Baja California


LAP Isabel Cristina Guerrero Torres
Jefe del Departamento de Programación
y Presupuesto


Concepto	Egresos					Subejercicio 6 = (3 - 4)
	Aprobado	Ampliaciones/ (Reducciones)	Modificado	Devengado	Pagado	
	1	2	3 = (1 + 2)	4	5	
Gobierno	1,029,400,000.00	0.00	1,029,400,000.00	228,753,486.09	223,128,171.67	800,646,513.91
Legislación			0.00			0.00
Justicia	1,029,400,000.00	0.00	1,029,400,000.00	228,753,486.09	223,128,171.67	800,646,513.91
Coordinación de la Política de Gobierno	0.00	0.00	0.00	0.00	0.00	0.00
Relaciones Exteriores	0.00	0.00	0.00	0.00	0.00	0.00
Asuntos Financieros y Hacendarios	0.00	0.00	0.00	0.00	0.00	0.00
Seguridad Nacional	0.00	0.00	0.00	0.00	0.00	0.00
Asuntos de Orden Público y de Seguridad Interior	0.00	0.00	0.00	0.00	0.00	0.00
Otros Servicios Generales	0.00	0.00	0.00	0.00	0.00	0.00
Desarrollo Social	0.00	0.00	0.00	0.00	0.00	0.00
Protección Ambiental	0.00	0.00	0.00	0.00	0.00	0.00
Vivienda y Servicios a la Comunidad	0.00	0.00	0.00	0.00	0.00	0.00
Salud	0.00	0.00	0.00	0.00	0.00	0.00
Recreación, Cultura y Otras Manifestaciones Sociales	0.00	0.00	0.00	0.00	0.00	0.00
Educación	0.00	0.00	0.00	0.00	0.00	0.00
Protección Social	0.00	0.00	0.00	0.00	0.00	0.00
Otros Asuntos Sociales	0.00	0.00	0.00	0.00	0.00	0.00
Desarrollo Económico	0.00	0.00	0.00	0.00	0.00	0.00
Asuntos Económicos, Comerciales y Laborales en General	0.00	0.00	0.00	0.00	0.00	0.00
Agropecuaria, Silvicultura, Pesca y Caza	0.00	0.00	0.00	0.00	0.00	0.00
Combustibles y Energía	0.00	0.00	0.00	0.00	0.00	0.00
Minería, Manufacturas y Construcción	0.00	0.00	0.00	0.00	0.00	0.00
Transporte	0.00	0.00	0.00	0.00	0.00	0.00
Comunicaciones	0.00	0.00	0.00	0.00	0.00	0.00
Turismo	0.00	0.00	0.00	0.00	0.00	0.00
Ciencia, Tecnología e Innovación	0.00	0.00	0.00	0.00	0.00	0.00
Otras Industrias y Otros Asuntos Económicos	0.00	0.00	0.00	0.00	0.00	0.00
Otras no Clasificadas en Funciones Anteriores	0.00	0.00	0.00	0.00	0.00	0.00
Transacciones de la Deuda Pública / Costo Financiero de la Deuda	0.00	0.00	0.00	0.00	0.00	0.00
Transferencias, Participaciones y Aportaciones entre Diferentes Niveles y Ordenes de Gobierno	0.00	0.00	0.00	0.00	0.00	0.00
Saneamiento del Sistema Financiero	0.00	0.00	0.00	0.00	0.00	0.00
Adeudos de Ejercicios Fiscales Anteriores	0.00	0.00	0.00	0.00	0.00	0.00
Total del Gasto	1,029,400,000.00	0.00	1,029,400,000.00	228,753,486.09	223,128,171.67	800,646,513.91



Lic. Julio César García Serna
Consejero Presidente de la Comisión de
Administración del Consejo de la Judicatura del
Estado de Baja California



Mgdo. Alejandro Isaac Fragozo López
Presidente del Tribunal Superior de Justicia y del Consejo de
la Judicatura del Estado de Baja California




LAP Isabel Cristina Guerrero Torres
Jefe del Departamento de Programación y
Presupuesto




**Poder Judicial del Estado de Baja California
Endeudamiento Neto
Del 1 de enero al 31 de marzo de 2021**



Identificación de Crédito o Instrumento	Contratación / Colocación		Amortización	Endeudamiento Neto
	A	B	C = A - B	
Créditos Bancarios				
	0	0	0	0
	0	0	0	0
	0	0	0	0
	0	0	0	0
	0	0	0	0
	0	0	0	0
	0	0	0	0
	0	0	0	0
	0	0	0	0
	0	0	0	0
Total Créditos Bancarios	0	0	0	0
Otros Instrumentos de Deuda				
	0	0	0	0
	0	0	0	0
	0	0	0	0
	0	0	0	0
	0	0	0	0
	0	0	0	0
	0	0	0	0
	0	0	0	0
	0	0	0	0
Total Otros Instrumentos de Deuda	0	0	0	0
TOTAL	0	0	0	0


 Lic. Julio César García Serna
 Consejero Presidente de la Comisión de
 Administración del Consejo de la Judicatura del
 Estado de Baja California


 Mgdo. Alejandro Isaac Fragozo López
 Presidente del Tribunal Superior de Justicia
 y del Consejo de la Judicatura del Estado
 de Baja California



 LAP Isabel Cristina Guerrero Torres
 Jefe del Departamento de Programación
 y Presupuesto




Poder Judicial del Estado de Baja California
Intereses de la Deuda
Del 1 de enero al 31 de marzo de 2021




Identificación de Crédito o Instrumento	Devengado	Pagado
Créditos Bancarios		
	0	0
	0	0
	0	0
	0	0
	0	0
	0	0
	0	0
	0	0
	0	0
	0	0
	0	0
	0	0
	0	0
	0	0
Total de Intereses de Créditos Bancarios	0	0
Otros Instrumentos de Deuda		
	0	0
	0	0
	0	0
	0	0
	0	0
	0	0
	0	0
	0	0
	0	0
	0	0
	0	0
	0	0
	0	0
	0	0
	0	0
Total de Intereses de Otros Instrumentos de Deuda	0	0
TOTAL	0	0


 Lic. Julio César García Serna
 Consejero Presidente de la Comisión de
 Administración del Consejo de la Judicatura del
 Estado de Baja California



 Mgdo. Alejandro Isaac Fragozo López
 Presidente del Tribunal Superior de Justicia
 y del Consejo de la Judicatura del Estado de
 Baja California


 LAP Isabel Cristina Guerrero Torres
 Jefe del Departamento de Programación y
 Presupuesto

Concepto	Egresos					Subejercicio 6 = (3 - 4)
	Aprobado	Ampliaciones/ (Reducciones)	Modificado	Devengado	Pagado	
	1	2	3 = (1 + 2)	4	5	
Programas						
Subsidios: Sector Social y Privado o Entidades Federativas y Municipios	0.00	0.00	0.00	0.00	0.00	0.00
Sujetos a Reglas de Operación	0.00	0.00	0.00	0.00	0.00	0.00
Otros Subsidios	0.00	0.00	0.00	0.00	0.00	0.00
Desempeño de las Funciones	1,029,400,000.00	0.00	1,029,400,000.00	228,753,486.09	223,128,171.67	800,646,513.91
Prestación de Servicios Públicos	1,029,400,000.00	0.00	1,029,400,000.00	228,753,486.09	223,128,171.67	800,646,513.91
Provisión de Bienes Públicos	0.00	0.00	0.00	0.00	0.00	0.00
Planeación, seguimiento y evaluación de políticas públicas	0.00	0.00	0.00	0.00	0.00	0.00
Promoción y fomento	0.00	0.00	0.00	0.00	0.00	0.00
Regulación y supervisión	0.00	0.00	0.00	0.00	0.00	0.00
Funciones de las Fuerzas Armadas (Únicamente Gobierno Federal)	0.00	0.00	0.00	0.00	0.00	0.00
Específicos	0.00	0.00	0.00	0.00	0.00	0.00
Proyectos de Inversión	0.00	0.00	0.00	0.00	0.00	0.00
Administrativos y de Apoyo	0.00	0.00	0.00	0.00	0.00	0.00
Apoyo al proceso presupuestario y para mejorar la eficiencia institucional	0.00	0.00	0.00	0.00	0.00	0.00
Apoyo a la función pública y al mejoramiento de la gestión	0.00	0.00	0.00	0.00	0.00	0.00
Operaciones ajenas	0.00	0.00	0.00	0.00	0.00	0.00
Compromisos	0.00	0.00	0.00	0.00	0.00	0.00
Obligaciones de cumplimiento de resolución jurisdiccional	0.00	0.00	0.00	0.00	0.00	0.00
Desastres Naturales	0.00	0.00	0.00	0.00	0.00	0.00
Obligaciones	0.00	0.00	0.00	0.00	0.00	0.00
Pensiones y jubilaciones	0.00	0.00	0.00	0.00	0.00	0.00
Aportaciones a la seguridad social	0.00	0.00	0.00	0.00	0.00	0.00
Aportaciones a fondos de estabilización	0.00	0.00	0.00	0.00	0.00	0.00
Aportaciones a fondos de inversión y reestructura de pensiones	0.00	0.00	0.00	0.00	0.00	0.00
Programas de Gasto Federalizado (Gobierno Federal)	0.00	0.00	0.00	0.00	0.00	0.00
Gasto Federalizado	0.00	0.00	0.00	0.00	0.00	0.00
Participaciones a entidades federativas y municipios	0.00	0.00	0.00	0.00	0.00	0.00
Costo financiero, deuda o apoyos a deudores y ahorradores de la banca	0.00	0.00	0.00	0.00	0.00	0.00
Adeudos de ejercicios fiscales anteriores	0.00	0.00	0.00	0.00	0.00	0.00
Total del Gasto	1,029,400,000.00	0.00	1,029,400,000.00	228,753,486.09	223,128,171.67	800,646,513.91



Lic. Julio César García Serna
Consejero Presidente de la Comisión de
Administración del Consejo de la Judicatura del
Estado de Baja California



Mgdo. Alejandro Isaac Fragoso López
Presidente del Tribunal Superior de Justicia y del
Consejo de la Judicatura del Estado de Baja



LAP Isabel Cristina Guerrero Torres
Jefe del Departamento de
Programación y Presupuesto



PODER JUDICIAL
DE BAJA CALIFORNIA

Poder Judicial del Estado de Baja California
Indicadores de Postura Fiscal
Del 1 de enero al 31 de marzo de 2021



Concepto	Estimado	Devengado	Pagado ³
I. Ingresos Presupuestarios (I=1+2)	1,030,226,411.00	294,889,352.00	294,889,352.00
1. Ingresos del Gobierno de la Entidad Federativa ¹	826,411.00	1,206,941.66	1,206,941.66
2. Ingresos del Sector Paraestatal ¹	1,029,400,000.00	293,682,410.34	293,682,410.34
II. Egresos Presupuestarios (II=3+4)	1,029,400,000.00	228,753,486.09	223,128,171.67
3. Egresos del Gobierno de la Entidad Federativa ²	1,029,400,000.00	228,753,486.09	223,128,171.67
4. Egresos del Sector Paraestatal ²	0.00	0.00	0.00
III. Balance Presupuestario (Superávit o Déficit) (III = I - II)	826,411.00	66,135,865.91	71,761,180.33

Concepto	Estimado	Devengado	Pagado ³
III. Balance presupuestario (Superávit o Déficit)	826,411.00	66,135,865.91	71,761,180.33
IV. Intereses, Comisiones y Gastos de la Deuda	0.00	0.00	0.00
V. Balance Primario (Superávit o Déficit) (V= III - IV)	826,411.00	66,135,865.91	71,761,180.33

Concepto	Estimado	Devengado	Pagado ³
A. Financiamiento	0.00	0.00	0.00
B. Amortización de la deuda	0.00	0.00	0.00
C. Endeudamiento ó desendeudamiento (C = A - B)	0.00	0.00	0.00

1 Los Ingresos que se presentan son los ingresos presupuestario totales sin incluir los ingresos por financiamientos. Los Ingresos del Gobierno de la Entidad Federativa corresponden a los del Poder Ejecutivo, Legislativo Judicial y Autónomos

2 Los egresos que se presentan son los egresos presupuestarios totales sin incluir los egresos por amortización. Los egresos del Gobierno de la Entidad Federativa corresponden a los del Poder Ejecutivo, Legislativo, Judicial y Órganos Autónomos

3 Para Ingresos se reportan los ingresos recaudados; para egresos se reportan los egresos pagados

Lic. Julio César García Serna
Consejero Presidente de la Comisión de
Administración del Consejo de la Judicatura del
Estado de Baja California

Mgd. Alejandro Isaac Fragozo López
Presidente del Tribunal Superior de Justicia y
del Consejo de la Judicatura del Estado de Baja
California

LAP Isabel Cristina Guerrero Torres
Jefe del Departamento de Programación y
Presupuesto

Poder Judicial del Estado de Baja California
Estado Analítico del Ejercicio del Presupuesto de Egresos
Clasificación por Objeto del Gasto (Partida Específica)
Del 1 de enero al 31 de marzo de 2021

CAPITULO	CONCEPTO	PARTIDA			Egresos					Subejercicio	
		GENERICA	ESPECIFICA	Descripción	Aprobado	Ampliaciones/ (Reducciones)	Modificado	Devengado	Pagado		
TOTALES					1,029,400,000.00	0.00	1,029,400,000.00	228,753,486.09	223,128,171.67	800,646,513.91	
10000	SERVICIOS PERSONALES				970,798,083.09	0.00	970,798,083.09	222,430,068.41	217,017,530.16	748,368,014.68	
11000	Remuneraciones al personal de carácter permanente				380,939,334.20	0.00	380,939,334.20	88,815,069.55	88,815,069.55	292,124,264.65	
	11100	Dietas			119,711,995.73	0.00	119,711,995.73	23,977,553.90	23,977,553.90	95,734,441.83	
			11101	Dietas y Retribuciones	119,711,995.73	0.00	119,711,995.73	23,977,553.90	23,977,553.90	95,734,441.83	
	11300	Sueldos base al personal permanente			261,227,338.47	0.00	261,227,338.47	64,837,515.65	64,837,515.65	196,389,822.82	
			11301	Sueldo tabular personal permanente	261,227,338.47	0.00	261,227,338.47	64,837,515.65	64,837,515.65	196,389,822.82	
	12000	Remuneraciones al personal de carácter transitorio			2,248,027.71	0.00	2,248,027.71	1,225,347.01	1,225,347.01	1,022,680.70	
			12200	Sueldos base al personal eventual	2,248,027.71	0.00	2,248,027.71	1,225,347.01	1,225,347.01	1,022,680.70	
			12201	Sueldo tabular personal eventual	2,248,027.71	0.00	2,248,027.71	1,225,347.01	1,225,347.01	1,022,680.70	
	13000	Remuneraciones adicionales y especiales			295,155,647.72	0.00	295,155,647.72	59,782,679.38	59,782,679.38	235,372,968.34	
			13100	Primas por años de servicios efectivos prestados	5,501,031.33	0.00	5,501,031.33	775,547.88	775,547.88	4,725,483.45	
				13101	Primas por años de servicio efectivos prestados	3,501,031.33	0.00	3,501,031.33	775,547.88	775,547.88	2,725,483.45
				13102	Prima de antigüedad	2,000,000.00	0.00	2,000,000.00	0.00	0.00	2,000,000.00
			13200	Primas de vacaciones, dominical y gratificación de fin de año	130,678,782.61	0.00	130,678,782.61	22,265,894.94	22,265,894.94	108,412,887.67	
				13202	Prima vacacional	33,616,518.80	0.00	33,616,518.80	34,572.38	34,572.38	33,581,946.42
				13203	Gratificación de fin de año	97,062,263.81	0.00	97,062,263.81	22,231,322.56	22,231,322.56	74,830,941.25
			13300	Horas extraordinarias	1,268,045.38	0.00	1,268,045.38	443,046.78	443,046.78	824,998.60	
				13301	Tiempo extraordinario	1,268,045.38	0.00	1,268,045.38	443,046.78	443,046.78	824,998.60
			13400	Compensaciones	157,707,788.40	0.00	157,707,788.40	36,298,189.78	36,298,189.78	121,409,598.62	
				13401	Compensaciones	157,707,788.40	0.00	157,707,788.40	36,298,189.78	36,298,189.78	121,409,598.62
	14000	Seguridad social			111,274,638.68	0.00	111,274,638.68	35,958,174.20	30,545,635.95	75,316,464.48	
			14100	Aportaciones de seguridad social	94,850,802.52	0.00	94,850,802.52	22,559,360.01	17,146,821.76	72,291,442.51	
				14101	Aportaciones patronales de servicio médico	44,854,390.30	0.00	44,854,390.30	10,614,285.61	7,459,542.44	34,240,104.69
				14102	Aportaciones patronales de fondo de pensiones	49,996,412.22	0.00	49,996,412.22	11,945,074.40	9,687,279.32	38,051,337.82
			14400	Aportaciones para seguros	16,423,836.16	0.00	16,423,836.16	13,398,814.19	13,398,814.19	3,025,021.97	
				14401	Seguro de vida	1,203,836.16	0.00	1,203,836.16	375,454.92	375,454.92	828,381.24
				14410	Seguro de vida Magistrados, Jueces y Consejeros	720,000.00	0.00	720,000.00	363,524.54	363,524.54	356,475.46
				14412	Seguro Gastos médicos mayores Magistrados, Jueces y Consejeros	14,500,000.00	0.00	14,500,000.00	12,659,834.73	12,659,834.73	1,840,165.27
	15000	Otras prestaciones sociales y económicas			167,017,148.78	0.00	167,017,148.78	33,843,998.27	33,843,998.27	133,173,150.51	
			15200	Indemnizaciones	561,592.73	0.00	561,592.73	126,895.20	126,895.20	434,697.53	
			15300	Prestaciones y haberes de retiro	561,592.73	0.00	561,592.73	126,895.20	126,895.20	434,697.53	
				15302	Pensiones y jubilaciones por convenio otros	561,592.73	0.00	561,592.73	126,895.20	126,895.20	434,697.53
			15400	Prestaciones contractuales	163,955,556.05	0.00	163,955,556.05	33,080,181.54	33,080,181.54	130,875,374.51	
				15401	Canasta básica	34,161,094.78	0.00	34,161,094.78	7,782,946.61	7,782,946.61	26,378,148.17
				15402	Bono de transporte	18,680,289.11	0.00	18,680,289.11	4,260,951.02	4,260,951.02	14,419,338.09
				15403	Previsión social múltiple	70,057,142.48	0.00	70,057,142.48	16,106,480.60	16,106,480.60	53,950,661.88
				15404	Incentivo a la eficiencia	16,632,108.20	0.00	16,632,108.20	1,785.93	1,785.93	16,630,322.27
				15405	Bono por buena disposición	6,131,020.40	0.00	6,131,020.40	1,624,330.88	1,624,330.88	4,506,689.52
				15406	Fomento educativo	13,472,742.78	0.00	13,472,742.78	3,107,073.97	3,107,073.97	10,365,668.81
				15412	Otras prestaciones contractuales	4,821,158.30	0.00	4,821,158.30	196,612.53	196,612.53	4,624,545.77
			15900	Otras prestaciones sociales y económicas	2,500,000.00	0.00	2,500,000.00	636,921.53	636,921.53	1,863,078.47	
	17000	Pago de estímulos a servidores públicos			14,163,286.00	0.00	14,163,286.00	2,804,800.00	2,804,800.00	11,358,486.00	
			17100	Estímulos	14,163,286.00	0.00	14,163,286.00	2,804,800.00	2,804,800.00	11,358,486.00	
				17101	Estímulo por productividad	14,163,286.00	0.00	14,163,286.00	2,804,800.00	2,804,800.00	11,358,486.00
20000	MATERIALES Y SUMINISTROS				8,188,101.08	0.00	8,188,101.08	1,695,211.92	1,657,896.46	6,492,889.16	
21000	Materiales de administración, emisión de documentos y artículos oficiales				1,549,733.74	0.00	1,549,733.74	172,591.48	135,276.02	1,377,142.26	
			21100	Materiales, útiles y equipos menores de oficina	268,153.74	0.00	268,153.74	92,139.30	90,728.44	176,014.44	
				21101	Materiales y útiles de oficina	255,153.74	0.00	255,153.74	82,267.70	80,856.84	172,886.04
				21102	Equipos menores de oficina	13,000.00	0.00	13,000.00	9,871.60	9,871.60	3,128.40
			21200	Materiales y útiles de impresión y reproducción	72,600.00	0.00	72,600.00	6,372.00	6,372.00	66,228.00	
				21201	Materiales y útiles de impresión y reproducción	72,600.00	0.00	72,600.00	6,372.00	6,372.00	66,228.00
			21400	Materiales, útiles y equipos menores de tecnologías de la información y comunicación	840,000.00	0.00	840,000.00	2,591.01	2,591.01	837,408.99	
				21401	Materiales, útiles y equipos menores de tecnologías de la información y comunicación	840,000.00	0.00	840,000.00	2,591.01	2,591.01	837,408.99
			21500	Material impreso e información digital	101,980.00	0.00	101,980.00	68,185.80	32,281.20	33,794.20	
				21501	Material impreso y de apoyo informativo	101,980.00	0.00	101,980.00	68,185.80	32,281.20	33,794.20
			21600	Material de limpieza	262,000.00	0.00	262,000.00	2,007.37	2,007.37	259,992.63	
				21601	Material de limpieza	262,000.00	0.00	262,000.00	2,007.37	2,007.37	259,992.63
			21800	Material para el registro e identificación de bienes y personas	5,000.00	0.00	5,000.00	1,296.00	1,296.00	3,704.00	
				21801	Material para credencialización	5,000.00	0.00	5,000.00	1,296.00	1,296.00	3,704.00
	22000	Alimentos y utensilios			206,000.00	0.00	206,000.00	51,732.10	51,732.10	154,267.90	
			22100	Productos alimenticios para personas	206,000.00	0.00	206,000.00	51,732.10	51,732.10	154,267.90	
				22105	Agua y hielo para consumo humano	181,000.00	0.00	181,000.00	39,084.51	39,084.51	141,915.49
				22106	Artículos de cafetería	25,000.00	0.00	25,000.00	12,647.59	12,647.59	12,352.41
	24000	Materiales y artículos de construcción y de reparación			708,678.16	0.00	708,678.16	196,979.19	196,979.19	511,698.97	

Poder Judicial del Estado de Baja California
 Estado Analítico del Ejercicio del Presupuesto de Egresos
 Clasificación por Objeto del Gasto (Partida Específica)
 Del 1 de enero al 31 de marzo de 2021


CAPITULO	CONCEPTO	PARTIDA			Egresos				Subejercicio	
		GENERICA	ESPECIFICA	Descripción	Aprobado	Ampliaciones/ (Reducciones)	Modificado	Devengado		Pagado
		24300	Cal, yeso y productos de yeso		25,000.00	0.00	25,000.00	0.00	0.00	25,000.00
			24301 Cal, yeso y productos de yeso		25,000.00	0.00	25,000.00	0.00	0.00	25,000.00
		24600	Material eléctrico y electrónico		473,678.16	0.00	473,678.16	32,499.73	32,499.73	441,178.43
			24601 Material eléctrico		473,678.16	0.00	473,678.16	32,499.73	32,499.73	441,178.43
		24700	Artículos metálicos para la construcción		10,000.00	0.00	10,000.00	7,130.40	7,130.40	2,869.60
			24701 Artículos metálicos para la construcción		10,000.00	0.00	10,000.00	7,130.40	7,130.40	2,869.60
		24900	Otros materiales y artículos de construcción y reparación		200,000.00	0.00	200,000.00	157,349.06	157,349.06	42,650.94
			24901 Otros materiales y artículos de construcción y reparación		200,000.00	0.00	200,000.00	157,349.06	157,349.06	42,650.94
25000	Productos químicos, farmacéuticos y de laboratorio				475,000.00	0.00	475,000.00	27,505.66	27,505.66	447,494.34
		25300	Medicinas y productos farmacéuticos		109,000.00	0.00	109,000.00	19,483.60	19,483.60	89,516.40
			25301 Medicinas y productos farmacéuticos		109,000.00	0.00	109,000.00	19,483.60	19,483.60	89,516.40
		25400	Materiales, accesorios y suministros médicos		346,000.00	0.00	346,000.00	6,024.06	6,024.06	339,975.94
			25401 Materiales, accesorios y suministros médicos		346,000.00	0.00	346,000.00	6,024.06	6,024.06	339,975.94
		25500	Materiales, accesorios y suministros de laboratorio		20,000.00	0.00	20,000.00	1,998.00	1,998.00	18,002.00
			25501 Materiales, accesorios y suministros de laboratorio		20,000.00	0.00	20,000.00	1,998.00	1,998.00	18,002.00
26000	Combustibles, lubricantes y aditivos				3,915,000.00	0.00	3,915,000.00	1,115,044.89	1,115,044.89	2,799,955.11
		26100	Combustibles, lubricantes y aditivos		3,915,000.00	0.00	3,915,000.00	1,115,044.89	1,115,044.89	2,799,955.11
			26101 Combustibles		3,900,000.00	0.00	3,900,000.00	1,114,920.96	1,114,920.96	2,785,079.04
			26102 Lubricantes y aditivos		15,000.00	0.00	15,000.00	123.93	123.93	14,876.07
27000	Vestuario, blancos, prendas de protección y artículos deportivos				40,000.00	0.00	40,000.00	0.00	0.00	40,000.00
		27200	Prendas de seguridad y protección personal		40,000.00	0.00	40,000.00	0.00	0.00	40,000.00
			27201 Ropa de protección personal		40,000.00	0.00	40,000.00	0.00	0.00	40,000.00
29000	Herramientas, refacciones y accesorios menores				1,293,689.19	0.00	1,293,689.19	131,358.60	131,358.60	1,162,330.59
		29100	Herramientas menores		30,000.00	0.00	30,000.00	3,996.66	3,996.66	26,003.34
			29101 herramientas menores		30,000.00	0.00	30,000.00	3,996.66	3,996.66	26,003.34
		29200	Refacciones y accesorios menores de edificios		55,000.00	0.00	55,000.00	6,740.80	6,740.80	48,259.20
			29201 Refacciones y accesorios menores de edificios		55,000.00	0.00	55,000.00	6,740.80	6,740.80	48,259.20
		29300	Refacciones y accesorios menores de mobiliario y equipo de oficina		15,000.00	0.00	15,000.00	648.00	648.00	14,352.00
			29301 Refacciones y accesorios menores de mobiliario y equipo de administración		15,000.00	0.00	15,000.00	648.00	648.00	14,352.00
		29400	Refacciones y accesorios menores de equipo de computo y tecnologías de la información		686,518.87	0.00	686,518.87	49,490.83	49,490.83	637,028.04
			29401 Refacciones y accesorios menores de equipo de computo y tecnologías de la información		686,518.87	0.00	686,518.87	49,490.83	49,490.83	637,028.04
		29600	Refacciones y accesorios menores de equipo de transporte		250,000.00	0.00	250,000.00	53,413.27	53,413.27	196,586.73
			29601 Refacciones y accesorios menores de equipo de transporte		250,000.00	0.00	250,000.00	53,413.27	53,413.27	196,586.73
		29800	Refacciones y accesorios menores de maquinaria y otros equipos		257,170.32	0.00	257,170.32	17,069.04	17,069.04	240,101.28
			29804 Refacciones y accesorios menores de sistemas de aire acondicionado, calefacción y refrigeración		200,000.00	0.00	200,000.00	576.00	576.00	199,424.00
			29805 Refacciones y accesorios menores de equipos de comunicación y telecomunicación		57,170.32	0.00	57,170.32	16,493.04	16,493.04	40,677.28
30000	SERVICIOS GENERALES				23,768,444.14	0.00	23,768,444.14	4,628,205.76	4,452,745.05	19,140,238.38
		31000	Servicios básicos		6,732,027.63	0.00	6,732,027.63	1,679,424.42	1,532,329.39	5,052,603.21
			31100 Energía eléctrica		3,156,424.70	0.00	3,156,424.70	1,000,223.00	1,000,223.00	2,156,201.70
			31101 Servicio de energía eléctrica		3,156,424.70	0.00	3,156,424.70	1,000,223.00	1,000,223.00	2,156,201.70
			31300 Agua		1,007,625.15	0.00	1,007,625.15	199,717.03	52,622.00	807,908.12
			31301 Servicio de agua potable		1,007,625.15	0.00	1,007,625.15	199,717.03	52,622.00	807,908.12
			31400 Telefonía tradicional		424,870.00	0.00	424,870.00	132,457.93	132,457.93	292,412.07
			31401 Servicio telefónico tradicional		424,870.00	0.00	424,870.00	132,457.93	132,457.93	292,412.07
			31500 Telefonía celular		150,000.00	0.00	150,000.00	42,769.56	42,769.56	107,230.44
			31501 Servicios de telefonía celular		150,000.00	0.00	150,000.00	42,769.56	42,769.56	107,230.44
			31700 Servicio de acceso a Internet, redes y procesamiento de información		1,333,107.78	0.00	1,333,107.78	267,775.14	267,775.14	1,065,332.64
			31701 Servicio de acceso a Internet, redes y procesamiento de información		1,333,107.78	0.00	1,333,107.78	267,775.14	267,775.14	1,065,332.64
			31800 Servicios postales y telegráficos		660,000.00	0.00	660,000.00	36,481.76	36,481.76	623,518.24
			31801 Servicio postal, telégrafo y mensajería		660,000.00	0.00	660,000.00	36,481.76	36,481.76	623,518.24
32000	Servicios de arrendamiento				5,636,485.32	0.00	5,636,485.32	1,400,355.65	1,398,650.45	4,236,129.67
			32200 Arrendamiento de edificios		1,746,489.42	0.00	1,746,489.42	790,913.07	790,913.07	955,576.35
			32201 Arrendamiento de edificios y locales		1,746,489.42	0.00	1,746,489.42	790,913.07	790,913.07	955,576.35
			32300 Arrendamiento mobiliario y equipo de administración, educación, recreativo y de bienes informáticos		1,305,600.00	0.00	1,305,600.00	314,615.35	312,910.15	990,984.65
			32301 Arrendamiento mobiliario y equipo de administración, educacional, recreativo y de bienes informáticos		1,305,600.00	0.00	1,305,600.00	314,615.35	312,910.15	990,984.65
			32700 Arrendamiento de activos intangibles		2,539,155.90	0.00	2,539,155.90	287,287.23	287,287.23	2,251,868.67
			32701 Arrendamiento de activos intangibles		2,539,155.90	0.00	2,539,155.90	287,287.23	287,287.23	2,251,868.67
			32900 Otros arrendamientos		45,240.00	0.00	45,240.00	7,540.00	7,540.00	37,700.00
			32901 Otros arrendamientos		45,240.00	0.00	45,240.00	7,540.00	7,540.00	37,700.00
33000	Servicios profesionales, científicos, técnicos y otros servicios				3,829,645.65	0.00	3,829,645.65	284,811.12	282,047.92	3,544,834.53


Poder Judicial del Estado de Baja California
Estado Analítico del Ejercicio del Presupuesto de Egresos
Clasificación por Objeto del Gasto (Partida Específica)
Del 1 de enero al 31 de marzo de 2021


CAPITULO	CONCEPTO		PARTIDA	Egresos					Subejercicio
				Aprobado	Ampliaciones/ (Reducciones)	Modificado	Devengado	Pagado	
	GENERICA	ESPECIFICA	Descripción						
	33100		Servicios legales, de contabilidad, auditoría y relacionados	500,000.00	0.00	500,000.00	0.00	0.00	500,000.00
		33101	Servicios legales y asesorías en materia jurídica, económica y contable	500,000.00	0.00	500,000.00	0.00	0.00	500,000.00
	33200		Servicios de diseño, arquitectura, ingeniería y actividades relacionadas	15,000.00	0.00	15,000.00	0.00	0.00	15,000.00
		33201	Servicios y asesorías en materia de ingeniería, arquitectura y diseño	15,000.00	0.00	15,000.00	0.00	0.00	15,000.00
	33600		Servicios de apoyo administrativo, traducción, fotocopiado e impresión	441,500.00	0.00	441,500.00	284,811.12	282,047.92	156,688.88
		33602	Servicios de impresión	38,500.00	0.00	38,500.00	15,177.60	12,414.40	23,322.40
		33604	Otros servicios de apoyo administrativo	403,000.00	0.00	403,000.00	269,633.52	269,633.52	133,366.48
	33800		Servicios de vigilancia	2,873,145.65	0.00	2,873,145.65	0.00	0.00	2,873,145.65
		33801	Servicio de vigilancia y monitoreo	2,873,145.65	0.00	2,873,145.65	0.00	0.00	2,873,145.65
34000			Servicios Financieros, bancarios y comerciales	360,000.00	0.00	360,000.00	330,681.61	330,681.61	29,318.39
	34500		Seguro de bienes patrimoniales	360,000.00	0.00	360,000.00	330,681.61	330,681.61	29,318.39
		34501	Seguros de bienes patrimoniales	360,000.00	0.00	360,000.00	330,681.61	330,681.61	29,318.39
35000			Servicios de instalación, reparación, mantenimiento y conservación	6,645,285.54	0.00	6,645,285.54	663,661.84	639,764.56	5,981,623.70
	35100		Conservación y mantenimiento menor de inmuebles	459,512.24	0.00	459,512.24	246,421.17	234,794.57	213,091.07
		35101	Conservación y mantenimiento menor de edificios y locales	459,512.24	0.00	459,512.24	246,421.17	234,794.57	213,091.07
	35200		Instalación, reparación y mantenimiento de mobiliario y equipo	131,500.00	0.00	131,500.00	18,878.40	18,878.40	112,621.60
		35201	Instalación, reparación y mantenimiento de mobiliario y equipo de administración	131,500.00	0.00	131,500.00	18,878.40	18,878.40	112,621.60
	35300		Instalación, reparación y mantenimiento de equipo de computo	729,960.00	0.00	729,960.00	0.00	0.00	729,960.00
		35301	Instalación, reparación y mantenimiento de equipo de computo y tecnologías de la información	729,960.00	0.00	729,960.00	0.00	0.00	729,960.00
	35400		Instalación, reparación y mantenimiento de equipo e instrumentos	5,000.00	0.00	5,000.00	0.00	0.00	5,000.00
		35401	Instalación, reparación y mantenimiento de equipo e instrumental medico y de laboratorio	5,000.00	0.00	5,000.00	0.00	0.00	5,000.00
	35500		Reparación y mantenimiento de equipo de transporte	250,000.00	0.00	250,000.00	25,955.28	22,384.60	224,044.72
		35501	Reparación y mantenimiento de equipo de transporte	250,000.00	0.00	250,000.00	25,955.28	22,384.60	224,044.72
	35700		Instalación, reparación y mantenimiento de maquinaria, otros	3,661,177.30	0.00	3,661,177.30	24,750.04	24,750.04	3,636,427.26
		35704	Instalación, reparación y mantenimiento de sistemas de aire acondicionado, calefacción y de refrigeración	435,600.00	0.00	435,600.00	0.00	0.00	435,600.00
		35705	Instalación, reparación y mantenimiento de equipo de comunicación y telecomunicación	2,652,017.30	0.00	2,652,017.30	0.00	0.00	2,652,017.30
		35706	Instalación, reparación y mantenimiento de equipos de generación eléctrica y aparatos electrónicos	405,000.00	0.00	405,000.00	24,750.04	24,750.04	380,249.96
		35708	Instalación, reparación y mantenimiento de otros equipos	168,560.00	0.00	168,560.00	0.00	0.00	168,560.00
	35800		Servicios de limpieza y manejo de desechos	1,178,136.00	0.00	1,178,136.00	320,856.15	320,856.15	857,279.85
		35801	Servicios de limpieza	320,160.00	0.00	320,160.00	0.00	0.00	320,160.00
		35802	Servicio de lavandería	0.00	0.00	0.00	0.00	0.00	0.00
		35804	Servicios de recolección y manejo de desechos	857,976.00	0.00	857,976.00	320,856.15	320,856.15	537,119.85
	35900		Servicios de jardinería y fumigación	230,000.00	0.00	230,000.00	26,800.80	18,100.80	203,199.20
		35901	Servicios de jardinería	50,000.00	0.00	50,000.00	3,780.00	3,780.00	46,220.00
		35902	Servicios de fumigación	180,000.00	0.00	180,000.00	23,020.80	14,320.80	156,979.20
37000			Servicios de traslado y viáticos	365,000.00	0.00	365,000.00	205,134.79	205,134.79	159,865.21
	37100		Pasajes aéreos	35,000.00	0.00	35,000.00	5,388.00	5,388.00	29,612.00
		37101	Pasajes aéreos	35,000.00	0.00	35,000.00	5,388.00	5,388.00	29,612.00
	37500		Viáticos en el país	290,000.00	0.00	290,000.00	159,994.79	159,994.79	130,005.21
		37501	Viáticos en el país	250,000.00	0.00	250,000.00	122,847.01	122,847.01	127,152.99
		37502	Hospedaje en el país	40,000.00	0.00	40,000.00	37,147.78	37,147.78	2,852.22
	37900		Otros servicios de traslado	40,000.00	0.00	40,000.00	39,752.00	39,752.00	248.00
		37902	Peajes	40,000.00	0.00	40,000.00	39,752.00	39,752.00	248.00
38000			Servicios oficiales	200,000.00	0.00	200,000.00	64,136.33	64,136.33	135,863.67
	38500		Gastos de representación	200,000.00	0.00	200,000.00	64,136.33	64,136.33	135,863.67
		38501	Reuniones de trabajo	200,000.00	0.00	200,000.00	64,136.33	64,136.33	135,863.67
40000			TRANSFERENCIAS, ASIGNACIONES, SUBSIDIOS Y OTRAS AYUDAS	55,000.00	0.00	55,000.00	0.00	0.00	55,000.00
44000			Ayudas sociales	55,000.00	0.00	55,000.00	0.00	0.00	55,000.00
	44500		Ayudas sociales a instituciones sin fines de lucro	55,000.00	0.00	55,000.00	0.00	0.00	55,000.00
		44502	Cuotas a Organismos Nacionales	55,000.00	0.00	55,000.00	0.00	0.00	55,000.00
50000			BIENES MUEBLES, INMUEBLES E INTANGIBLES	21,025,223.02	0.00	21,025,223.02	0.00	0.00	21,025,223.02
51000			Mobiliario y equipo de administración	19,639,957.40	0.00	19,639,957.40	0.00	0.00	19,639,957.40
	51100		Muebles de oficina y estantería	611,790.96	0.00	611,790.96	0.00	0.00	611,790.96
		51101	Muebles de oficina y estantería	611,790.96	0.00	611,790.96	0.00	0.00	611,790.96
	51500		Equipo de computo y tecnologías de la información	18,555,162.44	0.00	18,555,162.44	0.00	0.00	18,555,162.44
		51501	Equipo de computo y de tecnología de la información	18,148,283.24	0.00	18,148,283.24	0.00	0.00	18,148,283.24

Poder Judicial del Estado de Baja California
 Estado Analítico del Ejercicio del Presupuesto de Egresos
 Clasificación por Objeto del Gasto (Partida Específica)
 Del 1 de enero al 31 de marzo de 2021

CAPITULO	CONCEPTO	PARTIDA			Egresos					Subejercicio
		GENERICA	ESPECIFICA	Descripción	Aprobado	Ampliaciones/ (Reducciones)	Modificado	Devengado	Pagado	
			51502	Adquisición de impresor	210,859.20	0.00	210,859.20	0.00	0.00	210,859.20
			51503	Equipo de cómputo diverso	196,020.00	0.00	196,020.00	0.00	0.00	196,020.00
	51900			Otros mobiliarios y equipos de administración	473,004.00	0.00	473,004.00	0.00	0.00	473,004.00
			51901	Otros mobiliarios y equipos de administración	473,004.00	0.00	473,004.00	0.00	0.00	473,004.00
52000				Mobiliario y equipo educacional y recreativo	63,500.00	0.00	63,500.00	0.00	0.00	63,500.00
	52100			Equipos y aparatos audiovisuales	63,500.00	0.00	63,500.00	0.00	0.00	63,500.00
			52101	Equipos y aparatos audiovisuales	63,500.00	0.00	63,500.00	0.00	0.00	63,500.00
53000				Equipos e instrumental médico y de laboratorio	115,884.00	0.00	115,884.00	0.00	0.00	115,884.00
	53200			Instrumental médico y de laboratorio	115,884.00	0.00	115,884.00	0.00	0.00	115,884.00
			53101	Equipo médico y de laboratorio	115,884.00	0.00	115,884.00	0.00	0.00	115,884.00
56000				Maquinaria, otros equipos y herramientas	1,205,881.62	0.00	1,205,881.62	0.00	0.00	1,205,881.62
	56500			Equipo de comunicación y telecomunicación	1,205,881.62	0.00	1,205,881.62	0.00	0.00	1,205,881.62
			56501	Equipo de comunicación y telecomunicación	1,205,881.62	0.00	1,205,881.62	0.00	0.00	1,205,881.62
60000				INVERSION PÚBLICA	565,148.68	0.00	565,148.68	0.00	0.00	565,148.68
	62000			Obra pública en bienes propios	565,148.68	0.00	565,148.68	0.00	0.00	565,148.68
		62900		Trabajos de acabados en edificaciones y otros trabajos especia	565,148.68	0.00	565,148.68	0.00	0.00	565,148.68
			62901	Acabados y otros trabajos especializados en bienes propios	565,148.68	0.00	565,148.68	0.00	0.00	565,148.68
70000				INVERSIONES FINANCIERAS Y OTRAS PROVISIONES	5,000,000.00	0.00	5,000,000.00	0.00	0.00	5,000,000.00
	75000			Inversiones en Fideicomisos, Mandatos y Otros análogos	5,000,000.00	0.00	5,000,000.00	0.00	0.00	5,000,000.00
		75300		Inversiones en Fideicomisos del Poder Judicial	5,000,000.00	0.00	5,000,000.00	0.00	0.00	5,000,000.00
			75301	Inversiones en Fideicomisos del Poder judicial	5,000,000.00	0.00	5,000,000.00	0.00	0.00	5,000,000.00


 Lic. Julio César García Serna
 Consejero Presidente de la Comisión de
 Administración del Consejo de la Judicatura del
 Estado de Baja California


 Mgd. Alejandro Isaac Fragozo López
 Presidente del Tribunal Superior de Justicia y del Consejo de la
 Judicatura del Estado de Baja California


 LAP Isabel Cristina Guerrero Torres
 Jefe del Departamento de Programación y
 Presupuesto