


Fondo Auxiliar para la Administración de Justicia en el Estado de Baja California  
 Conciliación entre los Ingresos Presupuestarios y Contables  
 Correspondiente del 1 de enero al 30 de septiembre de 2021  
 (Cifras en pesos)

<b>1. Ingresos Presupuestarios</b>	<b>27,123,118.58</b>
------------------------------------	----------------------

<b>2. Más ingresos contables no presupuestarios</b>	<b>5,121,672.42</b>
Ingresos Financieros	0.00
Incremento por variación de inventarios	0.00
Disminución del exceso de estimaciones por pérdida o deterioro u obsolescencia	0.00
Disminución del exceso de provisiones	0.00
Otros ingresos y beneficios varios	0.00
Otros ingresos contables no presupuestarios	5,121,672.42

<b>3. Menos ingresos presupuestarios no contables</b>	<b>0.00</b>
Aprovechamientos capital	0.00
Ingresos derivados de financiamientos	0.00
Otros Ingresos presupuestarios no contables	0.00


<b>4. Ingresos Contables (4 = 1 + 2 - 3)</b>	<b>32,244,791.00</b>
--	----------------------



C.P. María Dolores Gutiérrez Balboa  
 Jefe del Departamento de  
 Contabilidad y Finanzas



Mgdo. Alejandro Isaac Fragozo López  
 Presidente del Tribunal Superior de  
 Justicia y del Consejo de la Judicatura del  
 Estado de Baja California



LAP Isabel Cristina Guerrero Torres  
 Jefe del Departamento de Programación y  
 Presupuesto


**Fondo Auxiliar para la Administración de Justicia en el Estado de Baja California**  
 Conciliación entre los Egresos Presupuestarios y los Gastos Contables  
 Correspondiente del 1 de enero al 30 de septiembre de 2021  
 (Cifras en pesos)

<b>1. Total de egresos (presupuestarios)</b>	<b>28,801,657.02</b>
--	----------------------


<b>2. Menos egresos presupuestarios no contables</b>	<b>0.00</b>
Materias Primas y Materiales de Producción y Comercialización	0.00
Materiales y Suministros	0.00
Mobiliario y equipo de administración	0.00
Mobiliario y equipo educacional y recreativo	0.00
Equipo e instrumental médico y de laboratorio	0.00
Vehículos y equipo de transporte	0.00
Equipo de defensa y seguridad	0.00
Maquinaria, otros equipos y herramientas	0.00
Activos biológicos	0.00
Bienes inmuebles	0.00
Activos intangibles	0.00
Obra Pública en Bienes de Dominio Público	0.00
Obra Pública en Bienes Propios	0.00
Acciones y participaciones de capital	0.00
Compra de títulos y valores	0.00
Concesión de Prestamos	0.00
Inversiones en fideicomisos, mandatos y otros análogos	0.00
Provisiones para contingencias y otras erogaciones especiales	0.00
Amortización de la deuda pública	0.00
Adeudos de ejercicios fiscales anteriores (ADEFAS)	0.00
Otros Egresos Presupuestales No Contables	0.00

<b>3. Más Gasto Contables No Presupuestales</b>	<b>253,773.76</b>
Estimaciones, depreciaciones, deterioros, obsolescencia y amortizaciones	0.00
Provisiones	0.00
Disminución de inventarios	0.00
Aumento por insuficiencia de estimaciones por pérdida o deterioro u obsolescencia	0.00
Aumento por insuficiencia de provisiones	0.00
Otros Gastos	0.00
Otros Gastos Contables No Presupuestales	253,773.76


<b>4. Total de Gasto Contable (4 = 1 - 2 + 3)</b>	<b>29,055,430.78</b>
---	----------------------



C.P. María Dolores Gutiérrez Balboa  
 Jefe del Departamento de  
 Contabilidad y Finanzas



Mgdo. Alejandro Isaac Fragozo López  
 Presidente del Tribunal Superior de Justicia  
 y del Consejo de la Judicatura del Estado de  
 Baja California



LAP Isabel Cristina Guerrero Torres  
 Jefe del Departamento de Programación  
 y Presupuesto



PODER JUDICIAL  
DE BAJA CALIFORNIA

Fondo Auxiliar para la Administración de Justicia del Estado de Baja California

Estado Analítico de Ingresos

Del 1 de enero al 30 de septiembre de 2021



Rubro de Ingresos	Ingreso					
	Estimado	Ampliaciones y Reducciones	Modificado	Devengado	Recaudado	Diferencia
	(1)	(2)	(3= 1 + 2)	(4)	(5)	(6 = 5 - 1)
Impuestos	0.00	0.00	0.00	0.00	0.00	0.00
Cuotas y Aportaciones de Seguridad Social	0.00	0.00	0.00	0.00	0.00	0.00
Contribuciones de Mejoras	0.00	0.00	0.00	0.00	0.00	0.00
Derechos	2,635,000.00	0.00	2,635,000.00	2,164,906.26	2,164,906.26	-470,093.74
Productos	21,667,553.96	0.00	21,667,553.96	19,527,987.51	19,527,987.51	-2,139,566.45
Aprovechamientos	10,579,400.00	0.00	10,579,400.00	4,424,517.94	4,424,517.94	-6,154,882.06
Ingresos por Ventas de Bienes, Prestación de Servicios y Otros Ingresos	2,107,364.33	0.00	2,107,364.33	1,005,706.87	1,005,706.87	-1,101,657.46
Participaciones, Aportaciones, convenios, Incentivos Derivados de la Colaboración Fiscal y Fondos Distintos de Aportaciones	0.00	0.00	0.00	0.00	0.00	0.00
Transferencias, Asignaciones, Subsidios y Subvenciones, y Pensiones y Jubilaciones	0.00	0.00	0.00	0.00	0.00	0.00
Ingresos Derivados de Financiamientos	0.00	0.00	0.00	0.00	0.00	0.00
<b>Total</b>	<b>36,989,318.29</b>	<b>0.00</b>	<b>36,989,318.29</b>	<b>27,123,118.58</b>	<b>27,123,118.58</b>	<b>-9,866,199.71</b>
				<b>Ingresos excedentes<sup>1</sup></b>		

Estado Analítico de Ingresos Por Fuente de Financiamiento	Ingreso					
	Estimado	Ampliaciones y Reducciones	Modificado	Devengado	Recaudado	Diferencia
	(1)	(2)	(3= 1 + 2)	(4)	(5)	(6 = 5 - 1)
<b>Ingresos del Poder Ejecutivo Estatal</b>	<b>34,881,953.96</b>	<b>0.00</b>	<b>34,881,953.96</b>	<b>26,117,411.71</b>	<b>26,117,411.71</b>	<b>-8,764,542.25</b>
Impuestos	0.00	0.00	0.00	0.00	0.00	0.00
Cuotas y aportaciones de Seguridad Social	0.00	0.00	0.00	0.00	0.00	0.00
Contribuciones de Mejoras	0.00	0.00	0.00	0.00	0.00	0.00
Derechos	2,635,000.00	0.00	2,635,000.00	2,164,906.26	2,164,906.26	-470,093.74
Productos <sup>1</sup>	21,667,553.96	0.00	21,667,553.96	19,527,987.51	19,527,987.51	-2,139,566.45
Aprovechamientos <sup>2</sup>	10,579,400.00	0.00	10,579,400.00	4,424,517.94	4,424,517.94	-6,154,882.06
Participaciones, Aportaciones, convenios, Incentivos Derivados de la Colaboración Fiscal y Fondos Distintos de Aportaciones	0.00	0.00	0.00	0.00	0.00	0.00
Transferencias, Asignaciones, Subsidios y Otras Ayudas	0.00	0.00	0.00	0.00	0.00	0.00
<b>Ingresos de los Entes Públicos, de los Poderes Legislativo y Judicial, de los Órganos Autónomos y del Sector Paraestatal o Paramunicipal, así como de las Empresas Productivas del Estado.</b>	<b>2,107,364.33</b>	<b>0.00</b>	<b>2,107,364.33</b>	<b>1,005,706.87</b>	<b>1,005,706.87</b>	<b>-1,101,657.46</b>
Cuotas y Aportaciones de Seguridad Social	0.00	0.00	0.00	0.00	0.00	0.00
Productos <sup>1</sup>	0.00	0.00	0.00	0.00	0.00	0.00
Ingresos por Venta de Bienes, Prestación de Servicios y Otros Ingresos <sup>3</sup>	2,107,364.33	0.00	2,107,364.33	1,005,706.87	1,005,706.87	-1,101,657.46
Transferencias, Asignaciones, Subsidios y Subvenciones, y Pensiones y Jubilaciones	0.00	0.00	0.00	0.00	0.00	0.00
<b>Ingresos derivados de financiamiento</b>	<b>0.00</b>	<b>0.00</b>	<b>0.00</b>	<b>0.00</b>	<b>0.00</b>	<b>0.00</b>
Ingresos Derivados de Financiamientos	0.00	0.00	0.00	0.00	0.00	0.00
<b>Total</b>	<b>36,989,318.29</b>	<b>0.00</b>	<b>36,989,318.29</b>	<b>27,123,118.58</b>	<b>27,123,118.58</b>	<b>-9,866,199.71</b>
				<b>Ingresos excedentes<sup>1</sup></b>		

<sup>1</sup> incluye intereses que generan las cuentas bancarias de los entes públicos en productos.

<sup>2</sup> Incluye donativos en efectivo del Poder Ejecutivo, entre otros aprovechamientos.

<sup>3</sup> Se refiere a los ingresos propios obtenidos por los Poderes Legislativo y Judicial, los Órganos Autónomos y las entidades de la administración pública paraestatal y paramunicipal, por sus actividades diversas no inherentes a su operación que generen recursos y que no sean ingresos por venta de bienes o prestación de servicios, tales como donativos en efectivo, entre otros.

C.P. María Dolores Gutiérrez Balboa  
Jefe del Departamento de  
Contabilidad y Finanzas

Mgdo. Alejandro Isaac Fragozo López  
Presidente del Tribunal Superior de Justicia y del  
Consejo de la Judicatura del Estado de Baja  
California


LAP Isabel Cristina Guerrero Torres  
Jefe del Departamento de  
Programación y Presupuesto





**Fondo Auxiliar para la Administración de Justicia del Estado de Baja California**  
**Estado Analítico del Ejercicio del Presupuesto de Egresos**  
**Clasificación Administrativa**  
**Del 1 de enero al 30 de septiembre de 2021**



Concepto	Egresos					Subejercicio 6 = ( 3 - 4 )
	Aprobado	Ampliaciones/ (Reducciones)	Modificado	Devengado	Pagado	
	1	2	3 = ( 1 + 2 )	4	5	
Fondo Auxiliar para la Administración de Justicia del Estado de Baja California	48,848,117.00	-	48,848,117.00	28,801,657.02	28,048,970.75	20,046,459.98
Dependencia o Unidad Administrativa 2	0.00	0.00	0.00	0.00	0.00	0.00
Dependencia o Unidad Administrativa 3	0.00	0.00	0.00	0.00	0.00	0.00
Dependencia o Unidad Administrativa 4	0.00	0.00	0.00	0.00	0.00	0.00
Dependencia o Unidad Administrativa 6	0.00	0.00	0.00	0.00	0.00	0.00
Dependencia o Unidad Administrativa 7	0.00	0.00	0.00	0.00	0.00	0.00
Dependencia o Unidad Administrativa 8	0.00	0.00	0.00	0.00	0.00	0.00
Dependencia o Unidad Administrativa 9	0.00	0.00	0.00	0.00	0.00	0.00
Dependencia o Unidad Administrativa xx	0.00	0.00	0.00	0.00	0.00	0.00
<b>Total del Gasto</b>	<b>48,848,117.00</b>	<b>-</b>	<b>48,848,117.00</b>	<b>28,801,657.02</b>	<b>28,048,970.75</b>	<b>20,046,459.98</b>

  
 Lic. Julio César García Serna  
 Consejero Presidente de la Comisión de  
 Administración del Consejo de la Judicatura  
 del Estado de Baja California

  
 Mgdo. Alejandro Isaac Fragozo López  
 Presidente del Tribunal Superior de  
 Justicia y del Consejo de la Judicatura del  
 Estado de Baja California


  
 LAP Isabel Cristina Guerrero Torres  
 Jefe del Departamento de  
 Programación y Presupuesto





Fondo Auxiliar para la Administración de Justicia del Estado de Baja California  
Estado Analítico del Ejercicio del Presupuesto de Egresos  
Clasificación Económica (por Tipo de Gasto)  
del 1 de enero al 30 de septiembre de 2021



Concepto	Egresos					Subejercicio 6 = ( 3 - 4 )
	Aprobado	Ampliaciones/ (Reducciones)	Modificado	Devengado	Pagado	
	1	2	3 = ( 1 + 2 )	4	5	
Gasto Corriente	47,772,250.56	0.00	47,772,250.56	28,041,976.32	27,329,252.72	19,730,274.24
Gasto de Capital	0.00	0.00	0.00	0.00	0.00	0.00
Amortización de la Deuda y Disminución de Pasivos	0.00	0.00	0.00	0.00	0.00	0.00
Pensiones y Jubilaciones	1,075,866.45	0.00	1,075,866.45	759,680.70	719,718.03	316,185.75
Participaciones						
<b>Total del Gasto</b>	<b>48,848,117.00</b>	<b>0.00</b>	<b>48,848,117.00</b>	<b>28,801,657.02</b>	<b>28,048,970.75</b>	<b>20,046,459.98</b>

  
Lic. Julio César García Serna  
Consejero Presidente de la Comisión de  
Administración del Consejo de la Judicatura del  
Estado de Baja California


  
Mgdo. Alejandro Isaac Fragozo López  
Presidente del Tribunal Superior de  
Justicia y del Consejo de la Judicatura  
del Estado de Baja California


  
LAP Isabel Cristina Guerrero Torres  
Jefe del Departamento de Programación y  
Presupuesto




Fondo Auxiliar para la Administración de Justicia del Estado de Baja California  
Estado Analítico del Ejercicio del Presupuesto de Egresos  
Clasificación por Objeto del Gasto (Capítulo y Concepto)  
del 1 de enero al 30 de septiembre de 2021


Concepto	Egresos					Subejercicio 6 = ( 3 - 4 )
	Aprobado	Ampliaciones/ (Reducciones)	Modificado	Devengado	Pagado	
	1	2	3 = ( 1 + 2 )	4	5	
Equipo de Defensa y Seguridad	0.00	0.00	0.00	0.00	0.00	0.00
Maquinaria, Otros Equipos y Herramientas	0.00	0.00	0.00	0.00	0.00	0.00
Activos Biológicos	0.00	0.00	0.00	0.00	0.00	0.00
Bienes Inmuebles	0.00	0.00	0.00	0.00	0.00	0.00
Activos Intangibles	0.00	0.00	0.00	0.00	0.00	0.00
<b>Inversión Pública</b>	<b>0.00</b>	<b>0.00</b>	<b>0.00</b>	<b>0.00</b>	<b>0.00</b>	<b>0.00</b>
Obra Pública en Bienes de Dominio Público	0.00	0.00	0.00	0.00	0.00	0.00
Obra Pública en Bienes Propios	0.00	0.00	0.00	0.00	0.00	0.00
Proyectos Productivos y Acciones de Fomento	0.00	0.00	0.00	0.00	0.00	0.00
<b>Inversiones Financieras y Otras Provisiones</b>	<b>0.00</b>	<b>0.00</b>	<b>0.00</b>	<b>0.00</b>	<b>0.00</b>	<b>0.00</b>
Inversiones Para el Fomento de Actividades Productivas.	0.00	0.00	0.00	0.00	0.00	0.00
Acciones y Participaciones de Capital	0.00	0.00	0.00	0.00	0.00	0.00
Compra de Títulos y Valores	0.00	0.00	0.00	0.00	0.00	0.00
Concesión de Préstamos	0.00	0.00	0.00	0.00	0.00	0.00
Inversiones en Fideicomisos, Mandatos y Otros Análogos	0.00	0.00	0.00	0.00	0.00	0.00
Otras Inversiones Financieras	0.00	0.00	0.00	0.00	0.00	0.00
Provisiones para Contingencias y Otras Erogaciones Especiales	0.00	0.00	0.00	0.00	0.00	0.00
<b>Participaciones y Aportaciones</b>	<b>0.00</b>	<b>0.00</b>	<b>0.00</b>	<b>0.00</b>	<b>0.00</b>	<b>0.00</b>
Participaciones	0.00	0.00	0.00	0.00	0.00	0.00
Aportaciones	0.00	0.00	0.00	0.00	0.00	0.00
Convenios	0.00	0.00	0.00	0.00	0.00	0.00
<b>Deuda Pública</b>	<b>0.00</b>	<b>0.00</b>	<b>0.00</b>	<b>0.00</b>	<b>0.00</b>	<b>0.00</b>
Amortización de la Deuda Pública	0.00	0.00	0.00	0.00	0.00	0.00
Intereses de la Deuda Pública	0.00	0.00	0.00	0.00	0.00	0.00
Comisiones de la Deuda Pública	0.00	0.00	0.00	0.00	0.00	0.00
Gastos de la Deuda Pública	0.00	0.00	0.00	0.00	0.00	0.00
Costo por Coberturas	0.00	0.00	0.00	0.00	0.00	0.00
Apoyos Financieros	0.00	0.00	0.00	0.00	0.00	0.00
Adeudos de Ejercicios Fiscales Anteriores (Adefas)	0.00	0.00	0.00	0.00	0.00	0.00
<b>Total del Gasto</b>	<b>48,848,117.00</b>	<b>0.00</b>	<b>48,848,117.00</b>	<b>28,801,657.02</b>	<b>28,048,970.75</b>	<b>20,046,459.98</b>


  
Lic. Julio César García Serna  
Consejero Presidente de la Comisión de  
Administración del Consejo de la Judicatura del  
Estado de Baja California

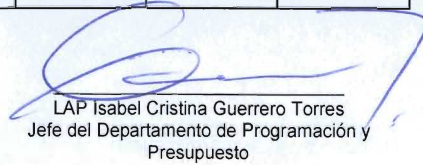
  
Mgd. Alejandro Isaac Fragozo López  
Presidente del Tribunal Superior de Justicia  
y del Consejo de la Judicatura del Estado

  
LAP Isabel Cristina Guerrero Torres  
Jefe del Departamento de Programación y  
Presupuesto

Concepto	Egresos					
	Aprobado	Ampliaciones/ (Reducciones)	Modificado	Devengado	Pagado	Subejercicio
	1	2	3 = (1 + 2)	4	5	6 = (3 - 4)
<b>Gobierno</b>	<b>48,848,117.00</b>	<b>0.00</b>	<b>48,848,117.00</b>	<b>28,801,657.02</b>	<b>28,048,970.75</b>	<b>20,046,459.98</b>
Legislación			0.00			0.00
Justicia	48,848,117.00	0.00	48,848,117.00	28,801,657.02	28,048,970.75	20,046,459.98
Coordinación de la Política de Gobierno	0.00	0.00	0.00	0.00	0.00	0.00
Relaciones Exteriores	0.00	0.00	0.00	0.00	0.00	0.00
Asuntos Financieros y Hacendarios	0.00	0.00	0.00	0.00	0.00	0.00
Seguridad Nacional	0.00	0.00	0.00	0.00	0.00	0.00
Asuntos de Orden Público y de Seguridad Interior	0.00	0.00	0.00	0.00	0.00	0.00
Otros Servicios Generales	0.00	0.00	0.00	0.00	0.00	0.00
<b>Desarrollo Social</b>	<b>0.00</b>	<b>0.00</b>	<b>0.00</b>	<b>0.00</b>	<b>0.00</b>	<b>0.00</b>
Protección Ambiental	0.00	0.00	0.00	0.00	0.00	0.00
Vivienda y Servicios a la Comunidad	0.00	0.00	0.00	0.00	0.00	0.00
Salud	0.00	0.00	0.00	0.00	0.00	0.00
Recreación, Cultura y Otras Manifestaciones Sociales	0.00	0.00	0.00	0.00	0.00	0.00
Educación	0.00	0.00	0.00	0.00	0.00	0.00
Protección Social	0.00	0.00	0.00	0.00	0.00	0.00
Otros Asuntos Sociales	0.00	0.00	0.00	0.00	0.00	0.00
<b>Desarrollo Económico</b>	<b>0.00</b>	<b>0.00</b>	<b>0.00</b>	<b>0.00</b>	<b>0.00</b>	<b>0.00</b>
Asuntos Económicos, Comerciales y Laborales en General	0.00	0.00	0.00	0.00	0.00	0.00
Agropecuaria, Silvicultura, Pesca y Caza	0.00	0.00	0.00	0.00	0.00	0.00
Combustibles y Energía	0.00	0.00	0.00	0.00	0.00	0.00
Minería, Manufacturas y Construcción	0.00	0.00	0.00	0.00	0.00	0.00
Transporte	0.00	0.00	0.00	0.00	0.00	0.00
Comunicaciones	0.00	0.00	0.00	0.00	0.00	0.00
Turismo	0.00	0.00	0.00	0.00	0.00	0.00
Ciencia, Tecnología e Innovación	0.00	0.00	0.00	0.00	0.00	0.00
Otras Industrias y Otros Asuntos Económicos	0.00	0.00	0.00	0.00	0.00	0.00
<b>Otras no Clasificadas en Funciones Anteriores</b>	<b>0.00</b>	<b>0.00</b>	<b>0.00</b>	<b>0.00</b>	<b>0.00</b>	<b>0.00</b>
Transacciones de la Deuda Pública / Costo Financiero de la Deuda	0.00	0.00	0.00	0.00	0.00	0.00
Transferencias, Participaciones y Aportaciones entre Diferentes Niveles y Ordenes de Gobierno	0.00	0.00	0.00	0.00	0.00	0.00
Saneamiento del Sistema Financiero	0.00	0.00	0.00	0.00	0.00	0.00
Adeudos de Ejercicios Fiscales Anteriores	0.00	0.00	0.00	0.00	0.00	0.00
<b>Total del Gasto</b>	<b>48,848,117.00</b>	<b>0.00</b>	<b>48,848,117.00</b>	<b>28,801,657.02</b>	<b>28,048,970.75</b>	<b>20,046,459.98</b>

  
 Lic. Julio César García Serna  
 Consejero Presidente de la Comisión de  
 Administración del Consejo de la Judicatura del  
 Estado de Baja California

  
 Mgdo. Alejandro Isaac Fragozo López  
 Presidente del Tribunal Superior de Justicia y del  
 Consejo de la Judicatura del Estado de Baja  
 California

  
 LAP Isabel Cristina Guerrero Torres  
 Jefe del Departamento de Programación y  
 Presupuesto








**Fondo Auxiliar para la Administración de Justicia  
Endeudamiento Neto  
del 1 de enero al 30 de septiembre de 2021**



Identificación de Crédito o Instrumento	Contratación / Colocación	Amortización	Endeudamiento Neto
	A	B	C = A - B
<b>Créditos Bancarios</b>			
	0	0	0
	0	0	0
	0	0	0
	0	0	0
	0	0	0
	0	0	0
	0	0	0
	0	0	0
	0	0	0
	0	0	0
	0	0	0
Total Créditos Bancarios	0	0	0
<b>Otros Instrumentos de Deuda</b>			
	0	0	0
	0	0	0
	0	0	0
	0	0	0
	0	0	0
	0	0	0
	0	0	0
	0	0	0
	0	0	0
	0	0	0
Total Otros Instrumentos de Deuda	0	0	0
<b>TOTAL</b>	<b>0</b>	<b>0</b>	<b>0</b>

  
 Lic. Julio César García Serna  
 Consejero Presidente de la Comisión de  
 Administración del Consejo de la Judicatura del  
 Estado de Baja California

  
 Mgdo. Alejandro Isaac Fragozo López  
 Presidente del Tribunal Superior de  
 Justicia y del Consejo de la Judicatura del  
 Estado de Baja California

  
 LAP Isabel Cristina Guerrero Torres  
 Jefe del Departamento de Programación  
 y Presupuesto



## Fondo Auxiliar para la Administración de Justicia

### Intereses de la Deuda

del 1 de enero al 30 de septiembre de 2021




Identificación de Crédito o Instrumento	Devengado	Pagado
<b>Créditos Bancarios</b>		
	0	0
	0	0
	0	0
	0	0
	0	0
	0	0
	0	0
	0	0
	0	0
	0	0
	0	0
Total de Intereses de Créditos Bancarios	0	0
<b>Otros Instrumentos de Deuda</b>		
	0	0
	0	0
	0	0
	0	0
	0	0
	0	0
	0	0
	0	0
	0	0
	0	0
	0	0
	0	0
	0	0
	0	0
Total de Intereses de Otros Instrumentos de Deuda	0	0
<b>TOTAL</b>	0	0


Lic. Julio César García Serna  
 Consejero Presidente de la Comisión de  
 Administración del Consejo de la Judicatura  
 del Estado de Baja California


Mgdo. Alejandro Isaac Fragozo López  
 Presidente del Tribunal Superior de  
 Justicia y del Consejo de la Judicatura  
 del Estado de Baja California

LAP Isabel Cristina Guerrero Torres  
 Jefe del Departamento de Programación  
 y Presupuesto

Concepto	Egresos					Subejercicio 6 = (3 - 4)
	Aprobado	Ampliaciones/ (Reducciones)	Modificado	Devengado	Pagado	
	1	2	3 = (1 + 2)	4	5	
<b>Programas</b>						
Subsidios: Sector Social y Privado o Entidades Federativas y Municipios	0.00	0.00	0.00	0.00	0.00	0.00
Sujetos a Reglas de Operación	0.00	0.00	0.00	0.00	0.00	0.00
Otros Subsidios	0.00	0.00	0.00	0.00	0.00	0.00
<b>Desempeño de las Funciones</b>	<b>48,848,117.00</b>	<b>0.00</b>	<b>48,848,117.00</b>	<b>28,801,657.02</b>	<b>28,048,970.75</b>	<b>20,046,459.98</b>
Prestación de Servicios Públicos	48,848,117.00	0.00	48,848,117.00	28,801,657.02	28,048,970.75	20,046,459.98
Provisión de Bienes Públicos	0.00	0.00	0.00	0.00	0.00	0.00
Planeación, seguimiento y evaluación de políticas públicas	0.00	0.00	0.00	0.00	0.00	0.00
Promoción y fomento	0.00	0.00	0.00	0.00	0.00	0.00
Regulación y supervisión	0.00	0.00	0.00	0.00	0.00	0.00
Funciones de las Fuerzas Armadas (Únicamente Gobierno Federal)	0.00	0.00	0.00	0.00	0.00	0.00
Específicos	0.00	0.00	0.00	0.00	0.00	0.00
Proyectos de Inversión	0.00	0.00	0.00	0.00	0.00	0.00
<b>Administrativos y de Apoyo</b>	<b>0.00</b>	<b>0.00</b>	<b>0.00</b>	<b>0.00</b>	<b>0.00</b>	<b>0.00</b>
Apoyo al proceso presupuestario y para mejorar la eficiencia institucional	0.00	0.00	0.00	0.00	0.00	0.00
Apoyo a la función pública y al mejoramiento de la gestión	0.00	0.00	0.00	0.00	0.00	0.00
Operaciones ajenas	0.00	0.00	0.00	0.00	0.00	0.00
<b>Compromisos</b>	<b>0.00</b>	<b>0.00</b>	<b>0.00</b>	<b>0.00</b>	<b>0.00</b>	<b>0.00</b>
Obligaciones de cumplimiento de resolución jurisdiccional	0.00	0.00	0.00	0.00	0.00	0.00
Desastres Naturales	0.00	0.00	0.00	0.00	0.00	0.00
<b>Obligaciones</b>	<b>0.00</b>	<b>0.00</b>	<b>0.00</b>	<b>0.00</b>	<b>0.00</b>	<b>0.00</b>
Pensiones y jubilaciones	0.00	0.00	0.00	0.00	0.00	0.00
Aportaciones a la seguridad social	0.00	0.00	0.00	0.00	0.00	0.00
Aportaciones a fondos de estabilización	0.00	0.00	0.00	0.00	0.00	0.00
Aportaciones a fondos de inversión y reestructura de pensiones	0.00	0.00	0.00	0.00	0.00	0.00
<b>Programas de Gasto Federalizado (Gobierno Federal)</b>	<b>0.00</b>	<b>0.00</b>	<b>0.00</b>	<b>0.00</b>	<b>0.00</b>	<b>0.00</b>
Gasto Federalizado	0.00	0.00	0.00	0.00	0.00	0.00
Participaciones a entidades federativas y municipios	0.00	0.00	0.00	0.00	0.00	0.00
Costo financiero, deuda o apoyos a deudores y ahorradores de la banca	0.00	0.00	0.00	0.00	0.00	0.00
Adeudos de ejercicios fiscales anteriores	0.00	0.00	0.00	0.00	0.00	0.00
<b>Total del Gasto</b>	<b>48,848,117.00</b>	<b>0.00</b>	<b>48,848,117.00</b>	<b>28,801,657.02</b>	<b>28,048,970.75</b>	<b>20,046,459.98</b>

  
Lic. Julio César García Serna  
Consejero Presidente de la Comisión de  
Administración del Consejo de la Judicatura del  
Estado de Baja California

  
Mgdo. Alejandro Isaac Fragozo López  
Presidente del Tribunal Superior de Justicia y del Consejo  
de la Judicatura del Estado de Baja California

  
LAP Isabel Cristina Guerrero Torres  
Jefe del Departamento de Programación y  
Presupuesto



**Fondo Auxiliar para la Administración de Justicia**  
**Indicadores de Postura Fiscal**  
**del 1 de enero al 30 de septiembre de 2021**



Concepto	Estimado	Devengado	Pagado <sup>3</sup>
<b>I. Ingresos Presupuestarios (I=1+2)</b>	36,989,318.29	27,123,118.58	27,123,118.58
1. Ingresos del Gobierno de la Entidad Federativa <sup>1</sup>	36,989,318.29	27,123,118.58	27,123,118.58
2. Ingresos del Sector Paraestatal <sup>1</sup>	0.00	0.00	0.00
<b>II. Egresos Presupuestarios (II=3+4)</b>	48,848,117.00	28,801,657.02	28,048,970.75
3. Egresos del Gobierno de la Entidad Federativa <sup>2</sup>	48,848,117.00	28,801,657.02	28,048,970.75
4. Egresos del Sector Paraestatal <sup>2</sup>	0.00	0.00	0.00
<b>III. Balance Presupuestario (Superávit o Déficit) (III = I - II)</b>	-11,858,798.71	-1,678,538.44	-925,852.17


Concepto	Estimado	Devengado	Pagado <sup>3</sup>
<b>III. Balance presupuestario (Superávit o Déficit)</b>	-11,858,798.71	-1,678,538.44	-925,852.17
<b>IV. Intereses, Comisiones y Gastos de la Deuda</b>	0.00	0.00	0.00
<b>V. Balance Primario ( Superávit o Déficit) (V= III - IV)</b>	-11,858,798.71	-1,678,538.44	-925,852.17


Concepto	Estimado	Devengado <sup>1</sup>	Pagado <sup>3</sup>
<b>A. Financiamiento</b>	0.00	0.00	0.00
<b>B. Amortización de la deuda</b>	0.00	0.00	0.00
<b>C. Endeudamiento ó desendeudamiento (C = A - B)</b>	0.00	0.00	0.00


1 Los Ingresos que se presentan son los ingresos presupuestario totales sin incluir los ingresos por financiamientos. Los Ingresos del Gobierno de la Entidad Federativa corresponden a los del Poder Ejecutivo, Legislativo Judicial y Autónomos

2 Los egresos que se presentan son los egresos presupuestarios totales sin incluir los egresos por amortización. Los egresos del Gobierno de la Entidad Federativa corresponden a los del Poder Ejecutivo, Legislativo, Judicial y Órganos Autónomos

3 Para Ingresos se reportan los ingresos recaudados; para egresos se reportan los egresos pagados

  
 Lic. Julio César García Serna  
 Consejero Presidente de la Comisión  
 de Administración del Consejo  
 de la Judicatura  
 del Estado de Baja California

  
 Mgdo. Alejandro Isaac Fragozo López  
 Presidente del Tribunal Superior de Justicia y  
 del Consejo de la Judicatura del Estado de  
 Baja California

  
 IAP Isabel Cristina Guerrero Torres  
 Jefe del Departamento de  
 Programación y Presupuesto



**Fondo Auxiliar para la Administración de Justicia del Estado de Baja California**  
**Estado Analítico del Ejercicio del Presupuesto de Egresos**  
**Clasificación por Objeto del Gasto (Partida Específica)**  
**del 1 de enero al 30 de septiembre 2021**



CAPITULO	CONCEPTO	PARTIDA			Egresos					
		Genérica	Específica	Descripción	Aprobado	Ampliaciones/ (Reducciones)	Modificado	Devengado	Pagado	Subejercicio
<b>TOTALES</b>					<b>48,848,117.00</b>	<b>0.00</b>	<b>48,848,117.00</b>	<b>28,801,657.02</b>	<b>28,048,970.75</b>	<b>20,046,459.98</b>
<b>10000</b>	<b>SERVICIOS PERSONALES</b>				<b>38,884,304.24</b>	<b>0.00</b>	<b>38,884,304.24</b>	<b>24,533,905.77</b>	<b>24,458,645.83</b>	<b>14,350,398.47</b>
<b>11000</b>	<b>Remuneraciones al personal de carácter permanente</b>				<b>6,195,624.64</b>	<b>0.00</b>	<b>6,195,624.64</b>	<b>4,032,150.25</b>	<b>4,032,150.25</b>	<b>2,163,474.39</b>
	11300			Sueldos base al personal permanente	6,195,624.64	0.00	6,195,624.64	4,032,150.25	4,032,150.25	2,163,474.39
				11301 Sueldo tabular personal permanente	6,195,624.64	0.00	6,195,624.64	4,032,150.25	4,032,150.25	2,163,474.39
<b>13000</b>	<b>Remuneraciones adicionales y especiales</b>				<b>8,434,442.14</b>	<b>572,890.00</b>	<b>9,007,332.14</b>	<b>4,308,041.88</b>	<b>4,308,041.88</b>	<b>4,699,290.26</b>
	13100			Primas por años de servicios efectivos prestados	81,303.51	0.00	81,303.51	56,836.20	56,836.20	24,467.31
				13101 Primas por años de servicio efectivos prestados	81,303.51	0.00	81,303.51	56,836.20	56,836.20	24,467.31
	13200			Primas de vacaciones, dominical y gratificación de fin de año	4,533,801.25	0.00	4,533,801.25	878,499.97	878,499.97	3,655,301.28
				13202 Prima vacacional	1,232,873.39	0.00	1,232,873.39	367,289.36	367,289.36	865,584.03
				13203 Gratificación de fin de año	3,300,927.86	0.00	3,300,927.86	511,210.61	511,210.61	2,789,717.25
	13400			Compensaciones	3,819,337.38	572,890.00	4,392,227.38	3,372,705.71	3,372,705.71	1,019,521.67
				13401 Compensaciones	3,819,337.38	572,890.00	4,392,227.38	3,372,705.71	3,372,705.71	1,019,521.67
<b>14000</b>	<b>Seguridad social</b>				<b>2,039,225.28</b>	<b>0.00</b>	<b>2,039,225.28</b>	<b>1,403,275.94</b>	<b>1,329,916.00</b>	<b>635,949.34</b>
	14100			Aportaciones de seguridad social	2,039,225.28	0.00	2,039,225.28	1,403,275.94	1,329,916.00	635,949.34
				14101 Aportaciones patronales de servicio médico	963,358.83	0.00	963,358.83	643,595.24	610,197.97	319,763.59
				14102 Aportaciones patronales de fondo de pensiones	1,075,866.45	0.00	1,075,866.45	759,680.70	719,718.03	316,185.75
<b>15000</b>	<b>Otras prestaciones sociales y económicas</b>				<b>3,994,378.35</b>	<b>5,000.00</b>	<b>3,999,378.35</b>	<b>2,553,581.24</b>	<b>2,551,681.24</b>	<b>1,445,797.11</b>
	15400			Prestaciones contractuales	3,994,378.35	5,000.00	3,999,378.35	2,553,581.24	2,551,681.24	1,445,797.11
				15401 Canasta básica	809,606.51	0.00	809,606.51	564,900.81	564,900.81	244,705.70
				15402 Bono de transporte	443,138.19	0.00	443,138.19	306,248.87	306,248.87	136,889.32
				15403 Previsión social múltiple	1,776,096.57	0.00	1,776,096.57	1,232,450.70	1,232,450.70	543,645.87
				15404 Incentivo a la eficiencia	418,213.00	0.00	418,213.00	192,367.77	192,367.77	225,845.23
				15405 Bono por buena disposición	155,434.32	0.00	155,434.32			155,434.32
				15406 Fomento educativo	338,595.36	0.00	338,595.36	240,394.24	240,394.24	98,201.12
				15412 Otras prestaciones contractuales	53,294.40	5,000.00	58,294.40	17,218.85	15,318.85	41,075.55
<b>16000</b>	<b>Previsiones</b>				<b>786,092.87</b>	<b>-5,000.00</b>	<b>781,092.87</b>	<b>0.00</b>	<b>0.00</b>	<b>781,092.87</b>
	16100			Previsiones de carácter laboral, económica y de seguridad soc	786,092.87	-5,000.00	781,092.87	0.00	0.00	781,092.87
				16101 Reserva para incremento en percepciones	786,092.87	-5,000.00	781,092.87	0.00	0.00	781,092.87
<b>17000</b>	<b>Pago de estímulos a servidores públicos</b>				<b>17,434,540.96</b>	<b>-572,890.00</b>	<b>16,861,650.96</b>	<b>12,236,856.46</b>	<b>12,236,856.46</b>	<b>4,624,794.50</b>
	17100			Estímulos	17,434,540.96	-572,890.00	16,861,650.96	12,236,856.46	12,236,856.46	4,624,794.50
				17101 Estímulo por productividad	17,434,540.96	-572,890.00	16,861,650.96	12,236,856.46	12,236,856.46	4,624,794.50
<b>20000</b>	<b>MATERIALES Y SUMINISTROS</b>				<b>312,214.79</b>	<b>0.00</b>	<b>312,214.79</b>	<b>67,117.52</b>	<b>67,117.52</b>	<b>245,097.27</b>
<b>21000</b>	<b>Materiales de administración, emisión de documentos y artículos oficia</b>				<b>88,850.24</b>	<b>0.00</b>	<b>88,850.24</b>	<b>60,755.69</b>	<b>60,755.69</b>	<b>28,094.55</b>
	21100			Materiales, útiles y equipos menores de oficina	45,604.92	0.00	45,604.92	39,565.77	39,565.77	6,039.15
				21101 Materiales y útiles de oficina	45,604.92	0.00	45,604.92	39,565.77	39,565.77	6,039.15
	21200			Materiales y útiles de impresión y reproducción	1,972.21	0.00	1,972.21	0.00	0.00	1,972.21
				21201 Materiales y útiles de impresión y reproducción	1,972.21	0.00	1,972.21	0.00	0.00	1,972.21
	21400			Materiales, útiles y equipos menores de tecnologías de la info	14,694.45	0.00	14,694.45	0.00	0.00	14,694.45
				21401 Materiales, útiles y equipos menores de tecnologías de la información y comunicación	14,694.45	0.00	14,694.45	0.00	0.00	14,694.45
	21500			Material impreso e información digital	12,480.00	0.00	12,480.00	11,151.00	11,151.00	1,329.00
				21501 Material impreso y de apoyo informativo	12,480.00	0.00	12,480.00	11,151.00	11,151.00	1,329.00
	21600			Material de limpieza	14,098.66	0.00	14,098.66	10,038.92	10,038.92	4,059.74
				21601 Material de limpieza	14,098.66	0.00	14,098.66	10,038.92	10,038.92	4,059.74
<b>22000</b>	<b>Alimentos y utensilios</b>				<b>86,893.21</b>	<b>0.00</b>	<b>86,893.21</b>	<b>2,751.60</b>	<b>2,751.60</b>	<b>84,141.61</b>
	22100			Productos alimenticios para personas	86,893.21	0.00	86,893.21	2,751.60	2,751.60	84,141.61
				22104 Alimentación de personal	17,393.75	0.00	17,393.75	0.00	0.00	17,393.75
				22105 Agua y hielo para consumo humano	34,024.18	0.00	34,024.18	1,056.00	1,056.00	32,968.18
				22106 Artículos de cafetería	35,475.28	0.00	35,475.28	1,695.60	1,695.60	33,779.68
<b>24000</b>	<b>Materiales y artículos de construcción y de reparación</b>				<b>9,212.24</b>	<b>0.00</b>	<b>9,212.24</b>	<b>3,542.24</b>	<b>3,542.24</b>	<b>5,670.00</b>
	24500			Vidrio y productos de vidrio	2,570.88	0.00	2,570.88	0.00	0.00	2,570.88
				24501 Vidrio y productos de vidrio	2,570.88	0.00	2,570.88	0.00	0.00	2,570.88
	24600			Material eléctrico y electrónico	2,785.04	0.00	2,785.04	2,001.08	2,001.08	783.96



**Fondo Auxiliar para la Administración de Justicia del Estado de Baja California**  
**Estado Analítico del Ejercicio del Presupuesto de Egresos**  
**Clasificación por Objeto del Gasto (Partida Específica)**  
**del 1 de enero al 30 de septiembre 2021**




CAPITULO	CONCEPTO	PARTIDA			Egresos					Subejercicio
		Genérica	Específica	Descripción	Aprobado	Ampliaciones/ (Reducciones)	Modificado	Devengado	Pagado	
			24601	Material eléctrico	2,785.04	0.00	2,785.04	2,001.08	2,001.08	783.96
		24900		Otros materiales y artículos de construcción y reparación	3,856.32	0.00	3,856.32	1,541.16	1,541.16	2,315.16
			24901	Otros materiales y artículos de construcción y reparación	3,856.32	0.00	3,856.32	1,541.16	1,541.16	2,315.16
	<b>26000</b>			<b>Combustibles, lubricantes y aditivos</b>	<b>110,785.50</b>	<b>0.00</b>	<b>110,785.50</b>	<b>0.00</b>	<b>0.00</b>	<b>110,785.50</b>
		26100		Combustibles, lubricantes y aditivos	110,785.50	0.00	110,785.50	0.00	0.00	110,785.50
			26101	Combustibles	110,785.50	0.00	110,785.50	0.00	0.00	110,785.50
	<b>29000</b>			<b>Herramientas, refacciones y accesorios menores</b>	<b>16,473.60</b>	<b>0.00</b>	<b>16,473.60</b>	<b>67.99</b>	<b>67.99</b>	<b>16,405.61</b>
		29100		Herramientas menores	5,491.20	0.00	5,491.20	67.99	67.99	5,423.21
			29101	herramientas menores	5,491.20	0.00	5,491.20	67.99	67.99	5,423.21
		29200		Refacciones y accesorios menores de edificios	2,745.60	0.00	2,745.60	0.00	0.00	2,745.60
			29201	Refacciones y accesorios menores de edificios	2,745.60	0.00	2,745.60	0.00	0.00	2,745.60
		29300		Refacciones y accesorios menores de mobiliario y equipo de a	8,236.80	0.00	8,236.80	0.00	0.00	8,236.80
			29301	Refacciones y accesorios menores de mobiliario y equipo de administración	8,236.80	0.00	8,236.80	0.00	0.00	8,236.80
<b>30000</b>	<b>SERVICIOS GENERALES</b>				<b>9,651,597.98</b>	<b>0.00</b>	<b>9,651,597.98</b>	<b>4,200,633.73</b>	<b>3,523,207.40</b>	<b>5,450,964.25</b>
	<b>31000</b>			<b>Servicios básicos</b>	<b>194,442.52</b>	<b>29,959.99</b>	<b>224,402.51</b>	<b>180,495.00</b>	<b>112,890.00</b>	<b>43,907.51</b>
		31100		Energía eléctrica	166,399.96	29,959.99	196,359.95	180,495.00	112,890.00	15,864.95
			31101	Servicio de energía eléctrica	166,399.96	29,959.99	196,359.95	180,495.00	112,890.00	15,864.95
		31400		Telefonía tradicional	3,120.00	0.00	3,120.00	0.00	0.00	3,120.00
			31401	Servicio telefónico tradicional	3,120.00	0.00	3,120.00	0.00	0.00	3,120.00
		31500		Telefonía celular	24,922.56	0.00	24,922.56	0.00	0.00	24,922.56
			31501	Servicios de telefonía celular	24,922.56	0.00	24,922.56	0.00	0.00	24,922.56
	<b>32000</b>			<b>Servicios de arrendamiento</b>	<b>4,047,182.42</b>	<b>0.00</b>	<b>4,047,182.42</b>	<b>1,549,693.76</b>	<b>1,317,666.20</b>	<b>2,497,488.66</b>
		32200		Arrendamiento de edificios	667,182.46	0.00	667,182.46	288,100.80	288,100.80	379,081.66
			32201	Arrendamiento de edificios y locales	667,182.46	0.00	667,182.46	288,100.80	288,100.80	379,081.66
		32300		Arrendamiento mobiliario y equipo de administración, educa	3,379,999.96	0.00	3,379,999.96	1,261,592.96	1,029,565.40	2,118,407.00
			32301	Arrendamiento mobiliario y equipo de administración, educacional, recreativo y de bienes informáticos	3,379,999.96	0.00	3,379,999.96	1,261,592.96	1,029,565.40	2,118,407.00
	<b>33000</b>			<b>Servicios profesionales, científicos, técnicos y otros servicios</b>	<b>3,613,660.47</b>	<b>0.00</b>	<b>3,613,660.47</b>	<b>1,660,970.99</b>	<b>1,631,154.35</b>	<b>1,952,689.48</b>
		33400		Servicios de capacitación	925,156.47	0.00	925,156.47	602,486.77	602,486.77	322,669.70
			33401	Servicios de capacitación	925,156.47	0.00	925,156.47	602,486.77	602,486.77	322,669.70
		33600		Servicios de apoyo administrativo, traducción, fotocopiado e	19,656.00	0.00	19,656.00	507.58	507.58	19,148.42
			33601	Servicio de apoyo administrativo y fotocopiado	2,496.00	0.00	2,496.00	507.58	507.58	1,988.42
			33602	Servicios de impresión	17,160.00	0.00	17,160.00	0.00	0.00	17,160.00
		33800		Servicios de vigilancia	2,668,848.00	0.00	2,668,848.00	1,057,976.64	1,028,160.00	1,610,871.36
			33801	Servicio de vigilancia y monitoreo	2,668,848.00	0.00	2,668,848.00	1,057,976.64	1,028,160.00	1,610,871.36
	<b>34000</b>			<b>Servicios Financieros, bancarios y comerciales</b>	<b>1,129,440.00</b>	<b>-29,959.99</b>	<b>1,099,480.01</b>	<b>554,646.13</b>	<b>243,252.00</b>	<b>544,833.88</b>
		34100		Servicios financieros y bancarios	530,400.00	0.00	530,400.00	262,674.13	0.00	267,725.87
			34101	Intereses, comisiones y servicios bancarios	530,400.00	0.00	530,400.00	262,674.13	0.00	267,725.87
		34300		Servicios de recaudación, traslado y custodia de valores	599,040.00	-29,959.99	569,080.01	291,972.00	243,252.00	277,108.01
			34302	Servicio de traslado y custodia de valores	599,040.00	-29,959.99	569,080.01	291,972.00	243,252.00	277,108.01
	<b>35000</b>			<b>Servicios de instalación, reparación, mantenimiento y conservación</b>	<b>16,570.57</b>	<b>0.00</b>	<b>16,570.57</b>	<b>0.00</b>	<b>0.00</b>	<b>16,570.57</b>
		35200		Instalación, reparación y mantenimiento de mobiliario y equi	9,692.84	0.00	9,692.84	0.00	0.00	9,692.84
			35201	Instalación, reparación y mantenimiento de mobiliario y equipo de administración	9,692.84	0.00	9,692.84	0.00	0.00	9,692.84
		35800		Servicios de limpieza y manejo de desechos	6,877.73	0.00	6,877.73	0.00	0.00	6,877.73
			35802	Servicio de lavandería	6,877.73	0.00	6,877.73	0.00	0.00	6,877.73
	<b>37000</b>			<b>Servicios de traslado y viáticos</b>	<b>595,702.00</b>	<b>0.00</b>	<b>595,702.00</b>	<b>218,665.35</b>	<b>216,665.35</b>	<b>377,036.65</b>
		37100		Pasajes aéreos	18,720.00	0.00	18,720.00	18,119.00	18,119.00	601.00
			37101	Pasajes aéreos	18,720.00	0.00	18,720.00	18,119.00	18,119.00	601.00
		37200		Pasajes terrestres	832.00	0.00	832.00	331.00	331.00	501.00
			37201	Pasajes terrestres	832.00	0.00	832.00	331.00	331.00	501.00
		37500		Viáticos en el país	207,550.00	0.00	207,550.00	119,332.88	117,332.88	88,217.12
			37501	Viáticos en el país	79,950.00	0.00	79,950.00	49,900.00	49,900.00	30,050.00
			37502	Hospedaje en el país	127,600.00	0.00	127,600.00	69,432.88	67,432.88	58,167.12
		37900		Otros servicios de traslado	368,600.00	0.00	368,600.00	80,882.47	80,882.47	287,717.53





**Fondo Auxiliar para la Administración de Justicia del Estado de Baja California**  
**Estado Analítico del Ejercicio del Presupuesto de Egresos**  
**Clasificación por Objeto del Gasto (Partida Especifica)**  
**del 1 de enero al 30 de septiembre 2021**



CAPITULO	CONCEPTO	PARTIDA			Egresos					Subejercicio
		Genérica	Específica	Descripción	Aprobado	Ampliaciones/ {Reducciones}	Modificado	Devengado	Pagado	
			37092	Peajes	27,705.60	0.00	<b>27,705.60</b>	27,589.46	27,589.46	<b>116.14</b>
			37903	Hospedaje y pasajes de invitados	340,894.40	0.00	<b>340,894.40</b>	53,293.01	53,293.01	<b>287,601.39</b>
<b>38000</b>	<b>Servicios oficiales</b>				<b>54,600.00</b>	<b>0.00</b>	<b>54,600.00</b>	<b>36,162.50</b>	<b>1,579.50</b>	<b>18,437.50</b>
	38500			Gastos de representación	54,600.00	0.00	54,600.00	36,162.50	1,579.50	18,437.50
			38501	Reuniones de trabajo	41,600.00	0.00	<b>41,600.00</b>	34,583.00		<b>7,017.00</b>
			38503	Gastos de representación	13,000.00	0.00	<b>13,000.00</b>	1,579.50	1,579.50	<b>11,420.50</b>

  
 Lic. Julio César García Serna  
 Consejero Presidente de la Comisión de  
 Administración del Consejo de la Judicatura del  
 Estado de Baja California

  
 Mgd. Alejandro Isaac Fragozo López  
 Presidente del Tribunal Superior de Justicia y del  
 Consejo de la Judicatura del Estado de Baja  
 California

  
 LAP Isabel Cristina Guerrero Torres  
 Jefe del Departamento de Programación y  
 Presupuesto

**FONDO AUXILIAR PARA LA ADMINISTRACIÓN DE JUSTICIA DEL ESTADO DE BAJA CALIFORNIA**  
**Balance Presupuestario - LDF**  
**Del 1 de enero al 30 de septiembre de 2021**  
**(PESOS)**

Concepto (c)	Estimado/ Aprobado (d)	Devengado	Recaudado/ Pagado
<b>A. Ingresos Totales (A = A1+A2+A3)</b>	36,989,318.29	27,123,118.58	27,123,118.58
A1. Ingresos de Libre Disposición	36,989,318.29	27,123,118.58	27,123,118.58
A2. Transferencias Federales Etiquetadas	0.00	0.00	0.00
A3. Financiamiento Neto	0.00	0.00	0.00
<b>B. Egresos Presupuestarios<sup>1</sup> (B = B1+B2)</b>	48,848,117.00	28,801,657.02	28,048,970.75
B1. Gasto No Etiquetado (sin incluir Amortización de la Deuda Pública)	48,848,117.00	28,801,657.02	28,048,970.75
B2. Gasto Etiquetado (sin incluir Amortización de la Deuda Pública)			
<b>C. Remanentes del Ejercicio Anterior (C = C1 + C2 )</b>	0.00	0.00	0.00
C1. Remanentes de Ingresos de Libre Disposición aplicados en el periodo	0.00	0.00	0.00
C2. Remanentes de Transferencias Federales Etiquetadas aplicados en el periodo	0.00	0.00	0.00
<b>I. Balance Presupuestario (I = A - B + C)</b>	-11,858,798.71	-1,678,538.44	-925,852.17
<b>II. Balance Presupuestario sin Financiamiento Neto (II = I - A3)</b>	-11,858,798.71	-1,678,538.44	-925,852.17
<b>III. Balance Presupuestario sin Financiamiento Neto y sin Remanentes del Ejercicio Anterior (III= II - C)</b>	-11,858,798.71	-1,678,538.44	-925,852.17

Concepto	Aprobado	Devengado	Pagado
<b>E. Intereses, Comisiones y Gastos de la Deuda (E = E1+E2)</b>	0	0	0
E1. Intereses, Comisiones y Gastos de la Deuda con Gasto No Etiquetado	0	0	0
E2. Intereses, Comisiones y Gastos de la Deuda con Gasto Etiquetado	0	0	0
<b>IV. Balance Primario (IV = III + E)</b>	-11,858,798.71	-1,678,538.44	-925,852.17

Concepto	Estimado/ Aprobado	Devengado	Recaudado/ Pagado
<b>F. Financiamiento (F = F1 + F2)</b>	0	0	0
F1. Financiamiento con Fuente de Pago de Ingresos de Libre Disposición	0	0	0
F2. Financiamiento con Fuente de Pago de Transferencias Federales Etiquetadas	0	0	0
<b>G. Amortización de la Deuda (G = G1 + G2)</b>	0	0	0
G1. Amortización de la Deuda Pública con Gasto No Etiquetado	0	0	0
G2. Amortización de la Deuda Pública con Gasto Etiquetado	0	0	0
<b>A3. Financiamiento Neto (A3 = F - G )</b>	0	0	0

Concepto	Estimado/ Aprobado	Devengado	Recaudado/ Pagado
A1. Ingresos de Libre Disposición	36,989,318.29	27,123,118.58	27,123,118.58
A3.1 Financiamiento Neto con Fuente de Pago de Ingresos de Libre Disposición (A3.1 = F1 - G1)	0	0	0
F1. Financiamiento con Fuente de Pago de Ingresos de Libre Disposición	0	0	0
G1. Amortización de la Deuda Pública con Gasto No Etiquetado	0	0	0
B1. Gasto No Etiquetado (sin incluir Amortización de la Deuda Pública)	48,848,117.00	28,801,657.02	28,048,970.75
C1. Remanentes de Ingresos de Libre Disposición aplicados en el periodo	0.00	0.00	0.00
<b>V. Balance Presupuestario de Recursos Disponibles (V = A1 + A3.1 - B1 + C1)</b>	-11,858,798.71	-1,678,538.44	-925,852.17
<b>VI. Balance Presupuestario de Recursos Disponibles sin Financiamiento Neto (VI = V - A3.1)</b>	-11,858,798.71	-1,678,538.44	-925,852.17

Concepto	Estimado/ Aprobado	Devengado	Recaudado/ Pagado
A2. Transferencias Federales Etiquetadas	0	0	0
A3.2 Financiamiento Neto con Fuente de Pago de Transferencias Federales Etiquetadas (A3.2 = F2 - G2)	0	0	0
F2. Financiamiento con Fuente de Pago de Transferencias Federales Etiquetadas	0	0	0
G2. Amortización de la Deuda Pública con Gasto Etiquetado	0	0	0
B2. Gasto Etiquetado (sin incluir Amortización de la Deuda Pública)	0	0	0
C2. Remanentes de Transferencias Federales Etiquetadas aplicados en el periodo	0	0	0
<b>VII. Balance Presupuestario de Recursos Etiquetados (VII = A2 + A3.2 - B2 + C2)</b>	0	0	0
<b>VIII. Balance Presupuestario de Recursos Etiquetados sin Financiamiento Neto (VIII = VII - A3.2)</b>	0	0	0

Mgdo. Alejandro Isaac Fragozo Lopez  
 Presidente del Tribunal Superior de Justicia y del Consejo  
 de la Judicatura del Estado de Baja California

LAP Isabel Cristina Guerrero Torres  
 Jefe del Departamento de Programación y  
 Presupuesto



FONDO AUXILIAR PARA LA ADMINISTRACION DE JUSTICIA DEL ESTADO DE BAJA CALIFORNIA

Estado Analítico de Ingresos Detallado - LDF

Del 1 de enero al 30 de septiembre de 2021

(PESOS)

Concepto (c)	Ingreso					Diferencia (e)
	Estimado (d)	Ampliaciones/ (Reducciones)	Modificado	Devengado	Recaudado	
<b>Ingresos de Libre Disposición</b>						
A. Impuestos	0	0	0	0	0	0
B. Cuotas y Aportaciones de Seguridad Social	0	0	0	0	0	0
C. Contribuciones de Mejoras	0	0	0	0	0	0
D. Derechos	2,635,000	0	2,635,000	2,164,906	2,164,906	-470,094
E. Productos	21,667,554	0	21,667,554	19,527,988	19,527,988	-2,139,566
F. Aprovechamientos	10,579,400	0	10,579,400	4,424,518	4,424,518	-6,154,882
G. Ingresos por Ventas de Bienes y Servicios	2,107,364	0	2,107,364	1,005,707	1,005,707	-1,101,657
H. Participaciones	0	0	0	0	0	0
(H=h1+h2+h3+h4+h5+h6+h7+h8+h9+h10+h11)	0	0	0	0	0	0
h1) Fondo General de Participaciones	0	0	0	0	0	0
h2) Fondo de Fomento Municipal	0	0	0	0	0	0
h3) Fondo de Fiscalización y Recaudación	0	0	0	0	0	0
h4) Fondo de Compensación	0	0	0	0	0	0
h5) Fondo de Extracción de Hidrocarburos	0	0	0	0	0	0
h6) Impuesto Especial Sobre Producción y Servicios	0	0	0	0	0	0
h7) 0.136% de la Recaudación Federal Participable	0	0	0	0	0	0
h8) 3.17% Sobre Extracción de Petróleo	0	0	0	0	0	0
h9) Gasolinas y Diésel	0	0	0	0	0	0
h10) Fondo del Impuesto Sobre la Renta	0	0	0	0	0	0
h11) Fondo de Estabilización de los Ingresos de las Entidades Federativas	0	0	0	0	0	0
I. Incentivos Derivados de la Colaboración Fiscal (I=i1+i2+i3+i4+i5)	0	0	0	0	0	0
i1) Tenencia o Uso de Vehículos	0	0	0	0	0	0
i2) Fondo de Compensación ISAN	0	0	0	0	0	0
i3) Impuesto Sobre Automóviles Nuevos	0	0	0	0	0	0
i4) Fondo de Compensación de Repecos-Intermedios	0	0	0	0	0	0
i5) Otros Incentivos Económicos	0	0	0	0	0	0
J. Transferencias y Asignaciones	0	0	0	0	0	0
K. Convenios	0	0	0	0	0	0
k1) Otros Convenios y Subsidios	0	0	0	0	0	0
L. Otros Ingresos de Libre Disposición (L=l1+l2)	0	0	0	0	0	0
l1) Participaciones en Ingresos Locales	0	0	0	0	0	0
l2) Otros Ingresos de Libre Disposición	0	0	0	0	0	0
<b>I. Total de Ingresos de Libre Disposición (I=A+B+C+D+E+F+G+H+I+J+K+L)</b>	<b>36,989,318.29</b>	<b>0.00</b>	<b>36,989,318.29</b>	<b>27,123,118.58</b>	<b>27,123,118.58</b>	<b>-9,866,199.71</b>
<b>Ingresos Excedentes de Ingresos de Libre Disposición</b>	<b>0</b>	<b>0</b>	<b>0</b>	<b>0</b>	<b>0</b>	<b>0</b>
<b>Transferencias Federales Etiquetadas</b>						
A. Aportaciones (A=a1+a2+a3+a4+a5+a6+a7+a8)	0	0	0	0	0	0
a1) Fondo de Aportaciones para la Nómina Educativa y Gasto Operativo	0	0	0	0	0	0
a2) Fondo de Aportaciones para los Servicios de Salud	0	0	0	0	0	0
a3) Fondo de Aportaciones para la Infraestructura Social	0	0	0	0	0	0
a4) Fondo de Aportaciones para el Fortalecimiento de los Municipios y de las Demarcaciones Territoriales del Distrito Federal	0	0	0	0	0	0
a5) Fondo de Aportaciones Múltiples	0	0	0	0	0	0
a6) Fondo de Aportaciones para la Educación Tecnológica y de Adultos	0	0	0	0	0	0
a7) Fondo de Aportaciones para la Seguridad Pública de los Estados y del Distrito Federal	0	0	0	0	0	0
a8) Fondo de Aportaciones para el Fortalecimiento de las Entidades Federativas	0	0	0	0	0	0
B. Convenios (B=b1+b2+b3+b4)	0	0	0	0	0	0
b1) Convenios de Protección Social en Salud	0	0	0	0	0	0
b2) Convenios de Descentralización	0	0	0	0	0	0
b3) Convenios de Reasignación	0	0	0	0	0	0
b4) Otros Convenios y Subsidios	0	0	0	0	0	0
C. Fondos Distintos de Aportaciones (C=c1+c2)	0	0	0	0	0	0
c1) Fondo para Entidades Federativas y Municipios Productores de Hidrocarburos	0	0	0	0	0	0
c2) Fondo Minero	0	0	0	0	0	0
D. Transferencias, Asignaciones, Subsidios y Subvenciones, y Pensiones y Jubilaciones	0	0	0	0	0	0
E. Otras Transferencias Federales Etiquetadas	0	0	0	0	0	0
<b>II. Total de Transferencias Federales Etiquetadas (II = A + B + C + D + E)</b>	<b>0</b>	<b>0</b>	<b>0</b>	<b>0</b>	<b>0</b>	<b>0</b>
<b>III. Ingresos Derivados de Financiamientos (III = A)</b>	<b>0</b>	<b>0</b>	<b>0</b>	<b>0</b>	<b>0</b>	<b>0</b>
A. Ingresos Derivados de Financiamientos	0	0	0	0	0	0
<b>IV. Total de Ingresos (IV = I + II + III)</b>	<b>36,989,318.29</b>	<b>0.00</b>	<b>36,989,318.29</b>	<b>27,123,118.58</b>	<b>27,123,118.58</b>	<b>-9,866,199.71</b>
<b>Datos Informativos</b>						
1. Ingresos Derivados de Financiamientos con Fuente de Pago de Ingresos de Libre	36,989,318.29	0.00	36,989,318.29	27,123,118.58	27,123,118.58	-9,866,199.71
2. Ingresos Derivados de Financiamientos con Fuente de Pago de Transferencias Federales	0	0	0	0	0	0
3. Ingresos Derivados de Financiamientos (3 = 1 + 2)	36,989,318.29	0.00	36,989,318.29	27,123,118.58	27,123,118.58	-9,866,199.71


C.P. María Dolores Gutiérrez Balboa  
Jefe del Departamento de  
Contabilidad y Finanzas


Mgdo. Alejandro Isaac Fragozo Lopez  
Presidente del Tribunal Superior de Justicia y del Consejo de la Judicatura  
del Estado de Baja California

LAP Isabel Cristina Guerrero Torres  
Jefe del Departamento de Programación  
y Presupuesto

**FONDO AUXILIAR PARA LA ADMINISTRACIÓN DE JUSTICIA DEL ESTADO DE BAJA CALIFORNIA**  
**Estado Analítico del Ejercicio del Presupuesto de Egresos Detallado - LDF**  
**Clasificación de Servicios Personales por Categoría**  
**Del 1 de enero al 30 de septiembre de 2021**  
**(PESOS)**

Concepto (c)	Egresos					Subejercicio (e)
	Aprobado (d)	Ampliaciones/ (Reducciones)	Modificado	Devengado	Pagado	
<b>I. Gasto No Etiquetado (I=A+B+C+D+E+F)</b>	<b>38,884,304.24</b>	<b>0.00</b>	<b>38,884,304.24</b>	<b>24,533,905.77</b>	<b>24,458,645.83</b>	<b>14,350,398.47</b>
A. Personal Administrativo y de Servicio Público	38,884,304.24	0.00	38,884,304.24	24,533,905.77	24,458,645.83	14,350,398.47
B. Magisterio	0.00	0.00	0.00	0.00	0.00	0.00
C. Servicios de Salud (C=c1+c2)	0.00	0.00	0.00	0.00	0.00	0.00
c1) Personal Administrativo	0.00	0.00	0.00	0.00	0.00	0.00
c2) Personal Médico, Paramédico y afin	0.00	0.00	0.00	0.00	0.00	0.00
D. Seguridad Pública	0.00	0.00	0.00	0.00	0.00	0.00
E. Gastos asociados a la implementación de nuevas leyes federales o reformas a las mismas (E = e1 + e2)	0.00	0.00	0.00	0.00	0.00	0.00
e1) Nombre del Programa o Ley 1	0.00	0.00	0.00	0.00	0.00	0.00
e2) Nombre del Programa o Ley 2	0.00	0.00	0.00	0.00	0.00	0.00
F. Sentencias laborales definitivas	0.00	0.00	0.00	0.00	0.00	0.00
<b>II. Gasto Etiquetado (II=A+B+C+D+E+F)</b>	<b>0.00</b>	<b>0.00</b>	<b>0.00</b>	<b>0.00</b>	<b>0.00</b>	<b>0.00</b>
A. Personal Administrativo y de Servicio Público	0.00	0.00	0.00	0.00	0.00	0.00
B. Magisterio	0.00	0.00	0.00	0.00	0.00	0.00
C. Servicios de Salud (C=c1+c2)	0.00	0.00	0.00	0.00	0.00	0.00
c1) Personal Administrativo	0.00	0.00	0.00	0.00	0.00	0.00
c2) Personal Médico, Paramédico y afin	0.00	0.00	0.00	0.00	0.00	0.00
D. Seguridad Pública	0.00	0.00	0.00	0.00	0.00	0.00
E. Gastos asociados a la implementación de nuevas leyes federales o reformas a las mismas (E = e1 + e2)	0.00	0.00	0.00	0.00	0.00	0.00
e1) Nombre del Programa o Ley 1	0.00	0.00	0.00	0.00	0.00	0.00
e2) Nombre del Programa o Ley 2	0.00	0.00	0.00	0.00	0.00	0.00
F. Sentencias laborales definitivas	0.00	0.00	0.00	0.00	0.00	0.00
<b>III. Total del Gasto en Servicios Personales (III = I + II)</b>	<b>38,884,304.24</b>	<b>0.00</b>	<b>38,884,304.24</b>	<b>24,533,905.77</b>	<b>24,458,645.83</b>	<b>14,350,398.47</b>

  
 Mgdo. Alejandro Isaac Fragozo Lopez  
 Presidente del Tribunal Superior de Justicia y del  
 Consejo de la Judicatura del Estado de Baja  
 California

  
 LAP Isabel Cristina Guerrero Torres  
 Jefe del Departamento de Programación y  
 Presupuesto

**FONDO AUXILIAR PARA LA ADMINISTRACIÓN DE JUSTICIA DEL ESTADO DE BAJA CALIFORNIA**  
**Estado Analítico del Ejercicio del Presupuesto de Egresos Detallado - LDF**  
**Clasificación Funcional (Finalidad y Función)**  
**Del 1 de enero al 30 de septiembre de 2021**  
**(PESOS)**

Concepto (c)	Egresos					Subejercicio (e)
	Aprobado (d)	Ampliaciones/ (Reducciones)	Modificado	Devengado	Pagado	
<b>I. Gasto No Etiquetado (I=A+B+C+D)</b>	<b>48,848,117.00</b>	<b>0.00</b>	<b>48,848,117.00</b>	<b>28,801,657.02</b>	<b>28,048,970.75</b>	<b>20,046,459.98</b>
<b>A. Gobierno (A=a1+a2+a3+a4+a5+a6+a7+a8)</b>	<b>48,848,117.00</b>	<b>0.00</b>	<b>48,848,117.00</b>	<b>28,801,657.02</b>	<b>28,048,970.75</b>	<b>20,046,459.98</b>
a1) Legislación	0.00	0.00	0.00	0.00	0.00	0.00
a2) Justicia	48,848,117.00	0.00	48,848,117.00	28,801,657.02	28,048,970.75	20,046,459.98
a3) Coordinación de la Política de Gobierno	0.00	0.00	0.00	0.00	0.00	0.00
a4) Relaciones Exteriores	0.00	0.00	0.00	0.00	0.00	0.00
a5) Asuntos Financieros y Hacendarios	0.00	0.00	0.00	0.00	0.00	0.00
a6) Seguridad Nacional	0.00	0.00	0.00	0.00	0.00	0.00
a7) Asuntos de Orden Público y de Seguridad Interior	0.00	0.00	0.00	0.00	0.00	0.00
a8) Otros Servicios Generales	0.00	0.00	0.00	0.00	0.00	0.00
<b>B. Desarrollo Social (B=b1+b2+b3+b4+b5+b6+b7)</b>	<b>0.00</b>	<b>0.00</b>	<b>0.00</b>	<b>0.00</b>	<b>0.00</b>	<b>0.00</b>
b1) Protección Ambiental	0.00	0.00	0.00	0.00	0.00	0.00
b2) Vivienda y Servicios a la Comunidad	0.00	0.00	0.00	0.00	0.00	0.00
b3) Salud	0.00	0.00	0.00	0.00	0.00	0.00
b4) Recreación, Cultura y Otras Manifestaciones Sociales	0.00	0.00	0.00	0.00	0.00	0.00
b5) Educación	0.00	0.00	0.00	0.00	0.00	0.00
b6) Protección Social	0.00	0.00	0.00	0.00	0.00	0.00
b7) Otros Asuntos Sociales	0.00	0.00	0.00	0.00	0.00	0.00
<b>C. Desarrollo Económico (C=c1+c2+c3+c4+c5+c6+c7+c8+c9)</b>	<b>0.00</b>	<b>0.00</b>	<b>0.00</b>	<b>0.00</b>	<b>0.00</b>	<b>0.00</b>
c1) Asuntos Económicos, Comerciales y Laborales en General	0.00	0.00	0.00	0.00	0.00	0.00
c2) Agropecuaria, Silvicultura, Pesca y Caza	0.00	0.00	0.00	0.00	0.00	0.00
c3) Combustibles y Energía	0.00	0.00	0.00	0.00	0.00	0.00
c4) Minería, Manufacturas y Construcción	0.00	0.00	0.00	0.00	0.00	0.00
c5) Transporte	0.00	0.00	0.00	0.00	0.00	0.00
c6) Comunicaciones	0.00	0.00	0.00	0.00	0.00	0.00
c7) Turismo	0.00	0.00	0.00	0.00	0.00	0.00
c8) Ciencia, Tecnología e Innovación	0.00	0.00	0.00	0.00	0.00	0.00
c9) Otras Industrias y Otros Asuntos Económicos	0.00	0.00	0.00	0.00	0.00	0.00
<b>D. Otras No Clasificadas en Funciones Anteriores (D=d1+d2+d3+d4)</b>	<b>0.00</b>	<b>0.00</b>	<b>0.00</b>	<b>0.00</b>	<b>0.00</b>	<b>0.00</b>
d1) Transacciones de la Deuda Pública / Costo Financiero de la Deuda	0.00	0.00	0.00	0.00	0.00	0.00
d2) Transferencias, Participaciones y Aportaciones Entre Diferentes Niveles y Ordenes de Gobierno	0.00	0.00	0.00	0.00	0.00	0.00
d3) Saneamiento del Sistema Financiero	0.00	0.00	0.00	0.00	0.00	0.00
d4) Adeudos de Ejercicios Fiscales Anteriores	0.00	0.00	0.00	0.00	0.00	0.00
<b>II. Gasto Etiquetado (II=A+B+C+D)</b>	<b>0.00</b>	<b>0.00</b>	<b>0.00</b>	<b>0.00</b>	<b>0.00</b>	<b>0.00</b>
<b>A. Gobierno (A=a1+a2+a3+a4+a5+a6+a7+a8)</b>	<b>0.00</b>	<b>0.00</b>	<b>0.00</b>	<b>0.00</b>	<b>0.00</b>	<b>0.00</b>
a1) Legislación	0.00	0.00	0.00	0.00	0.00	0.00
a2) Justicia	0.00	0.00	0.00	0.00	0.00	0.00
a3) Coordinación de la Política de Gobierno	0.00	0.00	0.00	0.00	0.00	0.00
a4) Relaciones Exteriores	0.00	0.00	0.00	0.00	0.00	0.00
a5) Asuntos Financieros y Hacendarios	0.00	0.00	0.00	0.00	0.00	0.00
a6) Seguridad Nacional	0.00	0.00	0.00	0.00	0.00	0.00
a7) Asuntos de Orden Público y de Seguridad Interior	0.00	0.00	0.00	0.00	0.00	0.00
a8) Otros Servicios Generales	0.00	0.00	0.00	0.00	0.00	0.00
<b>B. Desarrollo Social (B=b1+b2+b3+b4+b5+b6+b7)</b>	<b>0.00</b>	<b>0.00</b>	<b>0.00</b>	<b>0.00</b>	<b>0.00</b>	<b>0.00</b>
b1) Protección Ambiental	0.00	0.00	0.00	0.00	0.00	0.00
b2) Vivienda y Servicios a la Comunidad	0.00	0.00	0.00	0.00	0.00	0.00
b3) Salud	0.00	0.00	0.00	0.00	0.00	0.00
b4) Recreación, Cultura y Otras Manifestaciones Sociales	0.00	0.00	0.00	0.00	0.00	0.00
b5) Educación	0.00	0.00	0.00	0.00	0.00	0.00
b6) Protección Social	0.00	0.00	0.00	0.00	0.00	0.00
b7) Otros Asuntos Sociales	0.00	0.00	0.00	0.00	0.00	0.00
<b>C. Desarrollo Económico (C=c1+c2+c3+c4+c5+c6+c7+c8+c9)</b>	<b>0.00</b>	<b>0.00</b>	<b>0.00</b>	<b>0.00</b>	<b>0.00</b>	<b>0.00</b>
c1) Asuntos Económicos, Comerciales y Laborales en General	0.00	0.00	0.00	0.00	0.00	0.00
c2) Agropecuaria, Silvicultura, Pesca y Caza	0.00	0.00	0.00	0.00	0.00	0.00
c3) Combustibles y Energía	0.00	0.00	0.00	0.00	0.00	0.00
c4) Minería, Manufacturas y Construcción	0.00	0.00	0.00	0.00	0.00	0.00
c5) Transporte	0.00	0.00	0.00	0.00	0.00	0.00
c6) Comunicaciones	0.00	0.00	0.00	0.00	0.00	0.00
c7) Turismo	0.00	0.00	0.00	0.00	0.00	0.00
c8) Ciencia, Tecnología e Innovación	0.00	0.00	0.00	0.00	0.00	0.00
c9) Otras Industrias y Otros Asuntos Económicos	0.00	0.00	0.00	0.00	0.00	0.00
<b>D. Otras No Clasificadas en Funciones Anteriores (D=d1+d2+d3+d4)</b>	<b>0.00</b>	<b>0.00</b>	<b>0.00</b>	<b>0.00</b>	<b>0.00</b>	<b>0.00</b>
d1) Transacciones de la Deuda Pública / Costo Financiero de la Deuda	0.00	0.00	0.00	0.00	0.00	0.00
d2) Transferencias, Participaciones y Aportaciones Entre Diferentes Niveles y Ordenes de Gobierno	0.00	0.00	0.00	0.00	0.00	0.00
d3) Saneamiento del Sistema Financiero	0.00	0.00	0.00	0.00	0.00	0.00
d4) Adeudos de Ejercicios Fiscales Anteriores	0.00	0.00	0.00	0.00	0.00	0.00
<b>III. Total de Egresos (III = I + II)</b>	<b>48,848,117.00</b>	<b>0.00</b>	<b>48,848,117.00</b>	<b>28,801,657.02</b>	<b>28,048,970.75</b>	<b>20,046,459.98</b>

Mgdo. Alejandro Isaac Fragozo Lopez  
 Presidente del Tribunal Superior de Justicia y  
 del Consejo de la Judicatura del Estado de  
 Baja California

LAP Isabel Cristina Guerrero Torres  
 Jefe del Departamento de Programación y  
 Presupuesto

**FONDO AUXILIAR PARA LA ADMINISTRACION DE JUSTICIA DEL ESTADO DE BAJA CALIFORNIA**  
**Estado Analítico del Ejercicio del Presupuesto de Egresos Detallado - LDF**  
**Clasificación Administrativa**  
**Del 1 de enero al 30 de septiembre de 2021**  
**(PESOS)**

Concepto (c)	Egresos					Subejercicio (e)
	Aprobado (d)	Ampliaciones/ (Reducciones)	Modificado	Devengado	Pagado	
<b>I. Gasto No Etiquetado</b> <b>(I=A+B+C+D+E+F+G+H)</b>	<b>48,848,117</b>	<b>0</b>	<b>48,848,117</b>	<b>28,801,657</b>	<b>28,048,971</b>	<b>20,046,460</b>
Fondo Auxiliar para la Administración de Justicia del Estado de Baja California	48,848,117	0	48,848,117	28,801,657	28,048,971	20,046,460
B. Dependencia o Unidad Administrativa 2	0	0	0	0	0	0
C. Dependencia o Unidad Administrativa 3	0	0	0	0	0	0
D. Dependencia o Unidad Administrativa 4	0	0	0	0	0	0
E. Dependencia o Unidad Administrativa 5	0	0	0	0	0	0
F. Dependencia o Unidad Administrativa 6	0	0	0	0	0	0
G. Dependencia o Unidad Administrativa 7	0	0	0	0	0	0
H. Dependencia o Unidad Administrativa xx	0	0	0	0	0	0
<b>II. Gasto Etiquetado</b> <b>(II=A+B+C+D+E+F+G+H)</b>	<b>0</b>	<b>0</b>	<b>0</b>	<b>0</b>	<b>0</b>	<b>0</b>
A. Dependencia o Unidad Administrativa 1	0	0	0	0	0	0
B. Dependencia o Unidad Administrativa 2	0	0	0	0	0	0
C. Dependencia o Unidad Administrativa 3	0	0	0	0	0	0
D. Dependencia o Unidad Administrativa 4	0	0	0	0	0	0
E. Dependencia o Unidad Administrativa 5	0	0	0	0	0	0
F. Dependencia o Unidad Administrativa 6	0	0	0	0	0	0
G. Dependencia o Unidad Administrativa 7	0	0	0	0	0	0
H. Dependencia o Unidad Administrativa xx	0	0	0	0	0	0
<b>III. Total de Egresos (III = I + II)</b>	<b>48,848,117</b>	<b>0</b>	<b>48,848,117</b>	<b>28,801,657</b>	<b>28,048,971</b>	<b>20,046,460</b>

Mgdo. Alejandro Isaac Fragozo Lopez  
 Presidente del Tribunal Superior de Justicia y del  
 Consejo de la Judicatura del Estado de Baja  
 California

LAP Isabel Cristina Guerrero Torres  
 Jefe del Departamento de Programación y  
 Presupuesto



FONDO AUXILIAR PARA LA ADMINISTRACIÓN DE JUSTICIA DEL ESTADO DE BAJA CALIFORNIA

Estado Analítico del Ejercicio del Presupuesto de Egresos Detallado - LDF

Clasificación por Objeto del Gasto (Capítulo y Concepto)

Del 1 de enero al 30 de septiembre de 2021

(PESOS)

Concepto (c)	Egresos					Subejercicio (e)
	Aprobado (d)	Ampliaciones/ (Reducciones)	Modificado	Devengado	Pagado	
b8) Materiales y Suministros Para Seguridad	0.00	0.00	0.00	0.00	0.00	0.00
b9) Herramientas, Refacciones y Accesorios Menores	0.00	0.00	0.00	0.00	0.00	0.00
C. Servicios Generales (C=c1+c2+c3+c4+c5+c6+c7+c8+c9)	0.00	0.00	0.00	0.00	0.00	0.00
c1) Servicios Básicos	0.00	0.00	0.00	0.00	0.00	0.00
c2) Servicios de Arrendamiento	0.00	0.00	0.00	0.00	0.00	0.00
c3) Servicios Profesionales, Científicos, Técnicos y Otros Servicios	0.00	0.00	0.00	0.00	0.00	0.00
c4) Servicios Financieros, Bancarios y Comerciales	0.00	0.00	0.00	0.00	0.00	0.00
c5) Servicios de Instalación, Reparación, Mantenimiento y Conservación	0.00	0.00	0.00	0.00	0.00	0.00
c6) Servicios de Comunicación Social y Publicidad	0.00	0.00	0.00	0.00	0.00	0.00
c7) Servicios de Traslado y Viáticos	0.00	0.00	0.00	0.00	0.00	0.00
c8) Servicios Oficiales	0.00	0.00	0.00	0.00	0.00	0.00
c9) Otros Servicios Generales	0.00	0.00	0.00	0.00	0.00	0.00
D. Transferencias, Asignaciones, Subsidios y Otras Ayudas (D=d1+d2+d3+d4+d5+d6+d7+d8+d9)	0.00	0.00	0.00	0.00	0.00	0.00
d1) Transferencias Internas y Asignaciones al Sector Público	0.00	0.00	0.00	0.00	0.00	0.00
d2) Transferencias al Resto del Sector Público	0.00	0.00	0.00	0.00	0.00	0.00
d3) Subsidios y Subvenciones	0.00	0.00	0.00	0.00	0.00	0.00
d4) Ayudas Sociales	0.00	0.00	0.00	0.00	0.00	0.00
d5) Pensiones y Jubilaciones	0.00	0.00	0.00	0.00	0.00	0.00
d6) Transferencias a Fideicomisos, Mandatos y Otros Análogos	0.00	0.00	0.00	0.00	0.00	0.00
d7) Transferencias a la Seguridad Social	0.00	0.00	0.00	0.00	0.00	0.00
d8) Donativos	0.00	0.00	0.00	0.00	0.00	0.00
d9) Transferencias al Exterior	0.00	0.00	0.00	0.00	0.00	0.00
E. Bienes Muebles, Inmuebles e Intangibles (E=e1+e2+e3+e4+e5+e6+e7+e8+e9)	0.00	0.00	0.00	0.00	0.00	0.00
e1) Mobiliario y Equipo de Administración	0.00	0.00	0.00	0.00	0.00	0.00
e2) Mobiliario y Equipo Educativo y Recreativo	0.00	0.00	0.00	0.00	0.00	0.00
e3) Equipo e Instrumental Médico y de Laboratorio	0.00	0.00	0.00	0.00	0.00	0.00
e4) Vehículos y Equipo de Transporte	0.00	0.00	0.00	0.00	0.00	0.00
e5) Equipo de Defensa y Seguridad	0.00	0.00	0.00	0.00	0.00	0.00
e6) Maquinaria, Otros Equipos y Herramientas	0.00	0.00	0.00	0.00	0.00	0.00
e7) Activos Biológicos	0.00	0.00	0.00	0.00	0.00	0.00
e8) Bienes Inmuebles	0.00	0.00	0.00	0.00	0.00	0.00
e9) Activos Intangibles	0.00	0.00	0.00	0.00	0.00	0.00
F. Inversión Pública (F=f1+f2+f3)	0.00	0.00	0.00	0.00	0.00	0.00
f1) Obra Pública en Bienes de Dominio Público	0.00	0.00	0.00	0.00	0.00	0.00
f2) Obra Pública en Bienes Propios	0.00	0.00	0.00	0.00	0.00	0.00
f3) Proyectos Productivos y Acciones de Fomento	0.00	0.00	0.00	0.00	0.00	0.00
G. Inversiones Financieras y Otras Provisiones (G=g1+g2+g3+g4+g5+g6+g7)	0.00	0.00	0.00	0.00	0.00	0.00
g1) Inversiones Para el Fomento de Actividades Productivas	0.00	0.00	0.00	0.00	0.00	0.00
g2) Acciones y Participaciones de Capital	0.00	0.00	0.00	0.00	0.00	0.00
g3) Compra de Títulos y Valores	0.00	0.00	0.00	0.00	0.00	0.00
g4) Concesión de Préstamos	0.00	0.00	0.00	0.00	0.00	0.00
g5) Inversiones en Fideicomisos, Mandatos y Otros Análogos	0.00	0.00	0.00	0.00	0.00	0.00
Fideicomiso de Desastres Naturales (Informativo)	0.00	0.00	0.00	0.00	0.00	0.00
g6) Otras Inversiones Financieras	0.00	0.00	0.00	0.00	0.00	0.00
g7) Provisiones para Contingencias y Otras Erogaciones Especiales	0.00	0.00	0.00	0.00	0.00	0.00
H. Participaciones y Aportaciones (H=h1+h2+h3)	0.00	0.00	0.00	0.00	0.00	0.00
h1) Participaciones	0.00	0.00	0.00	0.00	0.00	0.00
h2) Aportaciones	0.00	0.00	0.00	0.00	0.00	0.00
h3) Convenios	0.00	0.00	0.00	0.00	0.00	0.00
I. Deuda Pública (I=i1+i2+i3+i4+i5+i6+i7)	0.00	0.00	0.00	0.00	0.00	0.00
i1) Amortización de la Deuda Pública	0.00	0.00	0.00	0.00	0.00	0.00
i2) Intereses de la Deuda Pública	0.00	0.00	0.00	0.00	0.00	0.00
i3) Comisiones de la Deuda Pública	0.00	0.00	0.00	0.00	0.00	0.00
i4) Gastos de la Deuda Pública	0.00	0.00	0.00	0.00	0.00	0.00
i5) Costo por Coberturas	0.00	0.00	0.00	0.00	0.00	0.00
i6) Apoyos Financieros	0.00	0.00	0.00	0.00	0.00	0.00
i7) Adeudos de Ejercicios Fiscales Anteriores (ADEFAS)	0.00	0.00	0.00	0.00	0.00	0.00
<b>III. Total de Egresos (III = I + II)</b>	<b>48,848,117.00</b>	<b>0.00</b>	<b>48,848,117.00</b>	<b>28,801,657.02</b>	<b>28,048,970.75</b>	<b>20,046,459.98</b>

Mgdo. Alejandro Isaac Fragozo Lopez  
 Presidente del Tribunal Superior de Justicia y del Consejo de la Judicatura del  
 Estado de Baja California

LAF Isabel Cristina Guerrero Torres  
 Jefe del Departamento de Programación y Presupuesto

**PODER JUDICIAL DEL ESTADO DE BAJA CALIFORNIA  
CONSEJO DE LA JUDICATURA DEL ESTADO  
DEPARTAMENTO DE PROGRAMACIÓN Y PRESUPUESTO**

**AVANCE PROGRAMÁTICO DE METAS AUTORIZADAS AL 30 DE SEPTIEMBRE DE 2021  
TERCER TRIMESTRE**

DEPENDENCIA/CÓDIGO PROGRAMÁTICO	UNIDAD DE MEDIDA	AUTORIZADO 2021	TERCER TRIMESTRE	AVANCE AL 30 DE SEPTIEMBRE DE 2021
---------------------------------	------------------	--------------------	---------------------	--

**PROGRAMA P07**

**Fondo Auxiliar 04-223-1-2-1-AI35-P07-10**

1. Otorgamiento de servicio eficiente y de calidad en acatamiento de órdenes judiciales sobre recursos remitidos por los C. Jueces del Estado.	Cauciones recibidas, traspasadas y/o devueltas	52650	14796	42490
2. Aplicación de procedimientos y políticas de control interno en la custodia y salvaguarda de valores remitidos por los C. Jueces del Estado, hasta en tanto sea ordenado su destino mediante orden judicial.	Actividades de control	3339	641	2763

**PROGRAMA M16**

**Instituto de la Judicatura 04-510-1-2-1-AI51-M16-10**

1. Proyectos e Investigaciones enfocadas en el mejoramiento y desarrollo del Poder Judicial, incluyendo perspectiva de género y derechos humanos.	Proyectos e Investigaciones	13	2	8
2. Servidores públicos y público en general, capacitados y actualizados en las diversas materias que integran la impartición de justicia, así como en programas que contribuyan a mejorar las aptitudes que desempeñan las áreas administrativas.	Evento	27	6	27