

Poder Judicial de Baja California



Consejo de la Judicatura

.....

Programación Anual 2021 Avance Programático y Presupuestal Segundo Trimestre

**Fondo Auxiliar para la
Administración de Justicia del
Estado de Baja California**

Fondo Auxiliar para la Administración de Justicia en el Estado de Baja California
 Conciliación entre los Ingresos Presupuestarios y Contables
 Correspondiente del 1 de enero al 30 de junio de 2021
 (Cifras en pesos)

1. Ingresos Presupuestarios	17,483,893.46
------------------------------------	----------------------


2. Más ingresos contables no presupuestarios	220,605.55
Ingresos Financieros	0.00
Incremento por variación de inventarios	0.00
Disminución del exceso de estimaciones por pérdida o deterioro u obsolescencia	0.00
Disminución del exceso de provisiones	0.00
Otros ingresos y beneficios varios	0.00
Otros ingresos contables no presupuestarios	220,605.55

3. Menos ingresos presupuestarios no contables	0.00
Aprovechamientos capital	0.00
Ingresos derivados de financiamientos	0.00
Otros Ingresos presupuestarios no contables	0.00

4. Ingresos Contables (4 = 1 + 2 - 3)	17,704,499.01
--	----------------------



C.P. María Dolores Gutiérrez Balboa
 Jefe del Departamento de
 Contabilidad y Finanzas



Mgdo. Alejandro Isaac Fragozo López
 Presidente del Tribunal Superior de
 Justicia y del Consejo de la Judicatura del
 Estado de Baja California



LAP Isabel Cristina Guerrero Torres
 Jefe del Departamento de Programación y
 Presupuesto

Fondo Auxiliar para la Administración de Justicia en el Estado de Baja California

Conciliación entre los Egresos Presupuestarios y los Gastos Contables

Correspondiente del 1 de enero al 30 de junio de 2021


(Cifras en pesos)

1. Total de egresos (presupuestarios)	18,396,210.71
--	----------------------

2. Menos egresos presupuestarios no contables	77,044.22
Materias Primas y Materiales de Producción y Comercialización	0.00
Materiales y Suministros	0.00
Mobiliario y equipo de administración	0.00
Mobiliario y equipo educacional y recreativo	0.00
Equipo e instrumental médico y de laboratorio	0.00
Vehículos y equipo de transporte	0.00
Equipo de defensa y seguridad	0.00
Maquinaria, otros equipos y herramientas	0.00
Activos biológicos	0.00
Bienes inmuebles	0.00
Activos intangibles	0.00
Obra Pública en Bienes de Dominio Público	0.00
Obra Pública en Bienes Propios	0.00
Acciones y participaciones de capital	0.00
Compra de títulos y valores	0.00
Concesión de Prestamos	0.00
Inversiones en fideicomisos, mandatos y otros análogos	0.00
Provisiones para contingencias y otras erogaciones especiales	0.00
Amortización de la deuda pública	0.00
Adeudos de ejercicios fiscales anteriores (ADEFAS)	0.00
Otros Egresos Presupuestales No Contables	77,044.22

3. Más Gasto Contables No Presupuestales	253,607.52
Estimaciones, depreciaciones, deterioros, obsolescencia y amortizaciones	0.00
Provisiones	0.00
Disminución de inventarios	0.00
Aumento por insuficiencia de estimaciones por pérdida o deterioro u obsolescencia	0.00
Aumento por insuficiencia de provisiones	0.00
Otros Gastos	253,607.52
Otros Gastos Contables No Presupuestales	0.00

4. Total de Gasto Contable (4 = 1 - 2 + 3)	18,572,774.01
---	----------------------



C.P. María Dolores Gutiérrez Balboa
Jefe del Departamento de
Contabilidad y Finanzas



Mgdo. Alejandro Isaac Fragozo López
Presidente del Tribunal Superior de Justicia
y del Consejo de la Judicatura del Estado de
Baja California



LAP Isabel Cristina Guerrero Torres
Jefe del Departamento de Programación
y Presupuesto



PODER JUDICIAL
DE BAJA CALIFORNIA

Fondo Auxiliar para la Administración de Justicia del Estado de Baja California
Estado Analítico de Ingresos
Del 1 de enero al 30 de junio de 2021



Rubro de Ingresos	Ingreso					Diferencia (6 = 5 - 1)
	Estimado	Ampliaciones y Reducciones	Modificado	Devengado	Recaudado	
	(1)	(2)	(3= 1 + 2)	(4)	(5)	
Impuestos	0.00	0.00	0.00	0.00	0.00	0.00
Cuotas y Aportaciones de Seguridad Social	0.00	0.00	0.00	0.00	0.00	0.00
Contribuciones de Mejoras	0.00	0.00	0.00	0.00	0.00	0.00
Derechos	2,635,000.00	0.00	2,635,000.00	1,383,758.00	1,383,758.00	-1,251,242.00
Productos	21,667,553.96	0.00	21,667,553.96	12,697,305.84	12,697,305.84	-8,970,248.12
Aprovechamientos	10,579,400.00	0.00	10,579,400.00	3,010,177.49	3,010,177.49	-7,569,222.51
Ingresos por Ventas de Bienes, Prestación de Servicios y Otros Ingresos	2,107,364.33	0.00	2,107,364.33	392,652.13	392,652.13	-1,714,712.20
Participaciones, Aportaciones, convenios, Incentivos Derivados de la Colaboración Fiscal y Fondos Distintos de Aportaciones	0.00	0.00	0.00	0.00	0.00	0.00
Transferencias, Asignaciones, Subsidios y Subvenciones, y Pensiones y Jubilaciones	0.00	0.00	0.00	0.00	0.00	0.00
Ingresos Derivados de Financiamientos	0.00	0.00	0.00	0.00	0.00	0.00
Total	36,989,318.29	0.00	36,989,318.29	17,483,893.46	17,483,893.46	-19,505,424.83
				Ingresos excedentes¹		

Estado Analítico de Ingresos Por Fuente de Financiamiento	Ingreso					Diferencia (6 = 5 - 1)
	Estimado	Ampliaciones y Reducciones	Modificado	Devengado	Recaudado	
	(1)	(2)	(3= 1 + 2)	(4)	(5)	
Ingresos del Poder Ejecutivo Estatal	34,881,953.96	0.00	34,881,953.96	17,091,241.33	17,091,241.33	-17,790,712.63
Impuestos	0.00	0.00	0.00	0.00	0.00	0.00
Cuotas y aportaciones de Seguridad Social	0.00	0.00	0.00	0.00	0.00	0.00
Contribuciones de Mejoras	0.00	0.00	0.00	0.00	0.00	0.00
Derechos	2,635,000.00	0.00	2,635,000.00	1,383,758.00	1,383,758.00	-1,251,242.00
Productos ¹	21,667,553.96	0.00	21,667,553.96	12,697,305.84	12,697,305.84	-8,970,248.12
Aprovechamientos ²	10,579,400.00	0.00	10,579,400.00	3,010,177.49	3,010,177.49	-7,569,222.51
Participaciones, Aportaciones, convenios, Incentivos Derivados de la Colaboración Fiscal y Fondos Distintos de Aportaciones	0.00	0.00	0.00	0.00	0.00	0.00
Transferencias, Asignaciones, Subsidios y Otras Ayudas	0.00	0.00	0.00	0.00	0.00	0.00
Ingresos de los Entes Públicos, de los Poderes Legislativo y Judicial, de los Órganos Autónomos y del Sector Paraestatal o Paramunicipal, así como de las Empresas Productivas del Estado.	2,107,364.33	0.00	2,107,364.33	392,652.13	392,652.13	-1,714,712.20
Cuotas y Aportaciones de Seguridad Social	0.00	0.00	0.00	0.00	0.00	0.00
Productos ¹	0.00	0.00	0.00	0.00	0.00	0.00
Ingresos por Venta de Bienes, Prestación de Servicios y Otros Ingresos ³	2,107,364.33	0.00	2,107,364.33	392,652.13	392,652.13	-1,714,712.20
Transferencias, Asignaciones, Subsidios y Subvenciones, y Pensiones y Jubilaciones	0.00	0.00	0.00	0.00	0.00	0.00
Ingresos derivados de financiamiento	0.00	0.00	0.00	0.00	0.00	0.00
Ingresos Derivados de Financiamientos	0.00	0.00	0.00	0.00	0.00	0.00
Total	36,989,318.29	0.00	36,989,318.29	17,483,893.46	17,483,893.46	-19,505,424.83
				Ingresos excedentes¹		

¹ Incluye intereses que generan las cuentas bancarias de los entes públicos en productos.

² Incluye donativos en efectivo del Poder Ejecutivo, entre otros aprovechamientos.

³ Se refiere a los ingresos propios obtenidos por los Poderes Legislativo y Judicial, los Órganos Autónomos y las entidades de la administración pública paraestatal y paramunicipal, por sus actividades diversas no inherentes a su operación que generen recursos y que no sean ingresos por venta de bienes o prestación de servicios, tales como donativos en efectivo, entre otros.

C. P. María Dolores Gutiérrez Balboa
Jefe del Departamento de
Contabilidad y Finanzas

Mgdo. Alejandro Isaac Fragozo López
Presidente del Tribunal Superior de Justicia y del
Consejo de la Judicatura del Estado de Baja
California


LAP Isabel Cristina Guerrero Torres
Jefe del Departamento de
Programación y Presupuesto





Fondo Auxiliar para la Administración de Justicia del Estado de Baja California
Estado Analítico del Ejercicio del Presupuesto de Egresos
Clasificación Administrativa
Del 1 de enero al 30 de junio de 2021



Concepto	Egresos					Subejercicio 6 = (3 - 4)
	Aprobado	Ampliaciones/ (Reducciones)	Modificado	Devengado	Pagado	
	1	2	3 = (1 + 2)	4	5	
Fondo Auxiliar para la Administración de Justicia del Estado de Baja California	48,848,117.00	-	48,848,117.00	18,396,210.71	18,147,145.97	30,451,906.29
Dependencia o Unidad Administrativa 2	0.00	0.00	0.00	0.00	0.00	0.00
Dependencia o Unidad Administrativa 3	0.00	0.00	0.00	0.00	0.00	0.00
Dependencia o Unidad Administrativa 4	0.00	0.00	0.00	0.00	0.00	0.00
Dependencia o Unidad Administrativa 6	0.00	0.00	0.00	0.00	0.00	0.00
Dependencia o Unidad Administrativa 7	0.00	0.00	0.00	0.00	0.00	0.00
Dependencia o Unidad Administrativa 8	0.00	0.00	0.00	0.00	0.00	0.00
Dependencia o Unidad Administrativa 9	0.00	0.00	0.00	0.00	0.00	0.00
Dependencia o Unidad Administrativa xx	0.00	0.00	0.00	0.00	0.00	0.00
Total del Gasto	48,848,117.00	-	48,848,117.00	18,396,210.71	18,147,145.97	30,451,906.29


 Lic. Julio César García Serna
 Consejero Presidente de la Comisión de
 Administración del Consejo de la Judicatura
 del Estado de Baja California


 Mgdo. Alejandro Isaac Fragozo López
 Presidente del Tribunal Superior de
 Justicia y del Consejo de la Judicatura del
 Estado de Baja California


 LAP Isabel Cristina Guerrero Torres
 Jefe del Departamento de
 Programación y Presupuesto



Fondo Auxiliar para la Administración de Justicia del Estado de Baja California
Estado Analítico del Ejercicio del Presupuesto de Egresos
Clasificación Económica (por Tipo de Gasto)
del 1 de enero al 30 de junio de 2021




Concepto	Egresos					Subejercicio 6 = (3 - 4)
	Aprobado	Ampliaciones/ (Reducciones)	Modificado	Devengado	Pagado	
	1	2	3 = (1 + 2)	4	5	
Gasto Corriente	47,772,250.56	0.00	47,772,250.56	17,915,144.58	17,666,079.84	29,857,105.98
Gasto de Capital	0.00	0.00	0.00	0.00	0.00	0.00
Amortización de la Deuda y Disminución de Pasivos	0.00	0.00	0.00	0.00	0.00	0.00
Pensiones y Jubilaciones	1,075,866.45	0.00	1,075,866.45	481,066.13	481,066.13	594,800.32
Participaciones						
Total del Gasto	48,848,117.00	0.00	48,848,117.00	18,396,210.71	18,147,145.97	30,451,906.29


Lic. Julio César García Serna
 Consejero Presidente de la Comisión de
 Administración del Consejo de la Judicatura del
 Estado de Baja California


Mgd. Alejandro Isaac Fragozo López
 Presidente del Tribunal Superior de
 Justicia y del Consejo de la Judicatura
 del Estado de Baja California

LAP Isabel Cristina Guerrero Torres
 Jefe del Departamento de Programación y
 Presupuesto

Concepto	Egresos					Subejercicio
	Aprobado	Ampliaciones/ (Reducciones)	Modificado	Devengado	Pagado	
	1	2	3 = (1 + 2)	4	5	
Equipo de Defensa y Seguridad	0.00	0.00	0.00	0.00	0.00	0.00
Maquinaria, Otros Equipos y Herramientas	0.00	0.00	0.00	0.00	0.00	0.00
Activos Biológicos	0.00	0.00	0.00	0.00	0.00	0.00
Bienes Inmuebles	0.00	0.00	0.00	0.00	0.00	0.00
Activos Intangibles	0.00	0.00	0.00	0.00	0.00	0.00
Inversión Pública	0.00	0.00	0.00	0.00	0.00	0.00
Obra Pública en Bienes de Dominio Público	0.00	0.00	0.00	0.00	0.00	0.00
Obra Pública en Bienes Propios	0.00	0.00	0.00	0.00	0.00	0.00
Proyectos Productivos y Acciones de Fomento	0.00	0.00	0.00	0.00	0.00	0.00
Inversiones Financieras y Otras Provisiones	0.00	0.00	0.00	0.00	0.00	0.00
Inversiones Para el Fomento de Actividades Productivas	0.00	0.00	0.00	0.00	0.00	0.00
Acciones y Participaciones de Capital	0.00	0.00	0.00	0.00	0.00	0.00
Compra de Títulos y Valores	0.00	0.00	0.00	0.00	0.00	0.00
Concesión de Préstamos	0.00	0.00	0.00	0.00	0.00	0.00
Inversiones en Fideicomisos, Mandatos y Otros Análogos	0.00	0.00	0.00	0.00	0.00	0.00
Otras Inversiones Financieras	0.00	0.00	0.00	0.00	0.00	0.00
Provisiones para Contingencias y Otras Erogaciones Especiales	0.00	0.00	0.00	0.00	0.00	0.00
Participaciones y Aportaciones	0.00	0.00	0.00	0.00	0.00	0.00
Participaciones	0.00	0.00	0.00	0.00	0.00	0.00
Aportaciones	0.00	0.00	0.00	0.00	0.00	0.00
Convenios	0.00	0.00	0.00	0.00	0.00	0.00
Deuda Pública	0.00	0.00	0.00	0.00	0.00	0.00
Amortización de la Deuda Pública	0.00	0.00	0.00	0.00	0.00	0.00
Intereses de la Deuda Pública	0.00	0.00	0.00	0.00	0.00	0.00
Comisiones de la Deuda Pública	0.00	0.00	0.00	0.00	0.00	0.00
Gastos de la Deuda Pública	0.00	0.00	0.00	0.00	0.00	0.00
Costo por Coberturas	0.00	0.00	0.00	0.00	0.00	0.00
Apoyos Financieros	0.00	0.00	0.00	0.00	0.00	0.00
Adeudos de Ejercicios Fiscales Anteriores (Adefas)	0.00	0.00	0.00	0.00	0.00	0.00
Total del Gasto	48,848,117.00	0.00	48,848,117.00	18,396,210.71	18,147,145.97	30,451,906.29


Lic. Julio César García Serna
Consejero Presidente de la Comisión de
Administración del Consejo de la Judicatura del
Estado de Baja California


Mgdo. Alejandro Isaac Fragozo López
Presidente del Tribunal Superior de Justicia
y del Consejo de la Judicatura del Estado


LAP Isabel Cristina Guerrero Torres
Jefe del Departamento de Programación y
Presupuesto

Concepto	Egresos					Subejercicio 6 = (3 - 4)
	Aprobado	Ampliaciones/ (Reducciones)	Modificado	Devengado	Pagado	
	1	2	3 = (1 + 2)	4	5	
Gobierno	48,848,117.00	0.00	48,848,117.00	18,396,210.71	18,147,145.97	30,451,906.29
Legislación			0.00			0.00
Justicia	48,848,117.00	0.00	48,848,117.00	18,396,210.71	18,147,145.97	30,451,906.29
Coordinación de la Política de Gobierno	0.00	0.00	0.00	0.00	0.00	0.00
Relaciones Exteriores	0.00	0.00	0.00	0.00	0.00	0.00
Asuntos Financieros y Hacendarios	0.00	0.00	0.00	0.00	0.00	0.00
Seguridad Nacional	0.00	0.00	0.00	0.00	0.00	0.00
Asuntos de Orden Público y de Seguridad Interior	0.00	0.00	0.00	0.00	0.00	0.00
Otros Servicios Generales	0.00	0.00	0.00	0.00	0.00	0.00
Desarrollo Social	0.00	0.00	0.00	0.00	0.00	0.00
Protección Ambiental	0.00	0.00	0.00	0.00	0.00	0.00
Vivienda y Servicios a la Comunidad	0.00	0.00	0.00	0.00	0.00	0.00
Salud	0.00	0.00	0.00	0.00	0.00	0.00
Recreación, Cultura y Otras Manifestaciones Sociales	0.00	0.00	0.00	0.00	0.00	0.00
Educación	0.00	0.00	0.00	0.00	0.00	0.00
Protección Social	0.00	0.00	0.00	0.00	0.00	0.00
Otros Asuntos Sociales	0.00	0.00	0.00	0.00	0.00	0.00
Desarrollo Económico	0.00	0.00	0.00	0.00	0.00	0.00
Asuntos Económicos, Comerciales y Laborales en General	0.00	0.00	0.00	0.00	0.00	0.00
Agropecuaria, Silvicultura, Pesca y Caza	0.00	0.00	0.00	0.00	0.00	0.00
Combustibles y Energía	0.00	0.00	0.00	0.00	0.00	0.00
Minería, Manufacturas y Construcción	0.00	0.00	0.00	0.00	0.00	0.00
Transporte	0.00	0.00	0.00	0.00	0.00	0.00
Comunicaciones	0.00	0.00	0.00	0.00	0.00	0.00
Turismo	0.00	0.00	0.00	0.00	0.00	0.00
Ciencia, Tecnología e Innovación	0.00	0.00	0.00	0.00	0.00	0.00
Otras Industrias y Otros Asuntos Económicos	0.00	0.00	0.00	0.00	0.00	0.00
Otras no Clasificadas en Funciones Anteriores	0.00	0.00	0.00	0.00	0.00	0.00
Transacciones de la Deuda Pública / Costo Financiero de la Deuda	0.00	0.00	0.00	0.00	0.00	0.00
Transferencias, Participaciones y Aportaciones entre Diferentes Niveles y Ordenes de Gobierno	0.00	0.00	0.00	0.00	0.00	0.00
Saneamiento del Sistema Financiero	0.00	0.00	0.00	0.00	0.00	0.00
Adeudos de Ejercicios Fiscales Anteriores	0.00	0.00	0.00	0.00	0.00	0.00
Total del Gasto	48,848,117.00	0.00	48,848,117.00	18,396,210.71	18,147,145.97	30,451,906.29

Lic. Julio César García Serna
Consejero Presidente de la Comisión de
Administración del Consejo de la Judicatura del
Estado de Baja California

Mgdo. Alejandro Isaac Fragozo López
Presidente del Tribunal Superior de Justicia y del
Consejo de la Judicatura del Estado de Baja
California


LAP Isabel Cristina Guerrero Torres
Jefe del Departamento de Programación y
Presupuesto





**Fondo Auxiliar para la Administración de Justicia
Endeudamiento Neto
del 1 de enero al 30 de junio de 2021**



Identificación de Crédito o Instrumento	Contratación / Colocación		Amortización		Endeudamiento Neto	
	A		B		C = A - B	
Créditos Bancarios						
	0		0		0	0
	0		0		0	0
	0		0		0	0
	0		0		0	0
	0		0		0	0
	0		0		0	0
	0		0		0	0
	0		0		0	0
	0		0		0	0
Total Créditos Bancarios	0		0		0	0
Otros Instrumentos de Deuda						
	0		0		0	0
	0		0		0	0
	0		0		0	0
	0		0		0	0
	0		0		0	0
	0		0		0	0
	0		0		0	0
	0		0		0	0
	0		0		0	0
Total Otros Instrumentos de Deuda	0		0		0	0
TOTAL	0		0		0	0



 Lic. Julio César García Serna
 Consejero Presidente de la Comisión de
 Administración del Consejo de la Judicatura del
 Estado de Baja California


 Mgdo. Alejandro Isaac Fragozo López
 Presidente del Tribunal Superior de
 Justicia y del Consejo de la Judicatura del
 Estado de Baja California



 LAP Isabel Cristina Guerrero Torres
 Jefe del Departamento de Programación
 y Presupuesto

Fondo Auxiliar para la Administración de Justicia
Intereses de la Deuda
del 1 de enero al 30 de junio de 2021


Identificación de Crédito o Instrumento	Devengado	Pagado
Créditos Bancarios		
	0	0
	0	0
	0	0
	0	0
	0	0
	0	0
	0	0
	0	0
	0	0
	0	0
	0	0
	0	0
	0	0
Total de Intereses de Créditos Bancarios	0	0
Otros Instrumentos de Deuda		
	0	0
	0	0
	0	0
	0	0
	0	0
	0	0
	0	0
	0	0
	0	0
	0	0
	0	0
	0	0
	0	0
	0	0
	0	0
Total de Intereses de Otros Instrumentos de Deuda	0	0
TOTAL	0	0



Lic. Julio César García Serna
Consejero Presidente de la Comisión de
Administración del Consejo de la Judicatura
del Estado de Baja California



Mgdo. Alejandro Isaac Fragozo López
Presidente del Tribunal Superior de
Justicia y del Consejo de la Judicatura
del Estado de Baja California



LAP Isabel Cristina Guerrero Torres
Jefe del Departamento de Programación
y Presupuesto

Concepto	Egresos					Subejercicio
	Aprobado	Ampliaciones/ (Reducciones)	Modificado	Devengado	Pagado	
	1	2	3 = (1 + 2)	4	5	
Programas						
Subsidios: Sector Social y Privado o Entidades Federativas y Municipios	0.00	0.00	0.00	0.00	0.00	0.00
Sujetos a Reglas de Operación	0.00	0.00	0.00	0.00	0.00	0.00
Otros Subsidios	0.00	0.00	0.00	0.00	0.00	0.00
Desempeño de las Funciones	48,848,117.00	0.00	48,848,117.00	18,396,210.71	18,147,145.97	30,451,906.29
Prestación de Servicios Públicos	48,848,117.00	0.00	48,848,117.00	18,396,210.71	18,147,145.97	30,451,906.29
Provisión de Bienes Públicos	0.00	0.00	0.00	0.00	0.00	0.00
Planeación, seguimiento y evaluación de políticas públicas	0.00	0.00	0.00	0.00	0.00	0.00
Promoción y fomento	0.00	0.00	0.00	0.00	0.00	0.00
Regulación y supervisión	0.00	0.00	0.00	0.00	0.00	0.00
Funciones de las Fuerzas Armadas (Únicamente Gobierno Federal)	0.00	0.00	0.00	0.00	0.00	0.00
Específicos	0.00	0.00	0.00	0.00	0.00	0.00
Proyectos de Inversión	0.00	0.00	0.00	0.00	0.00	0.00
Administrativos y de Apoyo	0.00	0.00	0.00	0.00	0.00	0.00
Apoyo al proceso presupuestario y para mejorar la eficiencia institucional	0.00	0.00	0.00	0.00	0.00	0.00
Apoyo a la función pública y al mejoramiento de la gestión	0.00	0.00	0.00	0.00	0.00	0.00
Operaciones ajenas	0.00	0.00	0.00	0.00	0.00	0.00
Compromisos	0.00	0.00	0.00	0.00	0.00	0.00
Obligaciones de cumplimiento de resolución jurisdiccional	0.00	0.00	0.00	0.00	0.00	0.00
Desastres Naturales	0.00	0.00	0.00	0.00	0.00	0.00
Obligaciones	0.00	0.00	0.00	0.00	0.00	0.00
Pensiones y jubilaciones	0.00	0.00	0.00	0.00	0.00	0.00
Aportaciones a la seguridad social	0.00	0.00	0.00	0.00	0.00	0.00
Aportaciones a fondos de estabilización	0.00	0.00	0.00	0.00	0.00	0.00
Aportaciones a fondos de inversión y reestructura de pensiones	0.00	0.00	0.00	0.00	0.00	0.00
Programas de Gasto Federalizado (Gobierno Federal)	0.00	0.00	0.00	0.00	0.00	0.00
Gasto Federalizado	0.00	0.00	0.00	0.00	0.00	0.00
Participaciones a entidades federativas y municipios	0.00	0.00	0.00	0.00	0.00	0.00
Costo financiero, deuda o apoyos a deudores y ahorradores de la banca	0.00	0.00	0.00	0.00	0.00	0.00
Adeudos de ejercicios fiscales anteriores	0.00	0.00	0.00	0.00	0.00	0.00
Total del Gasto	48,848,117.00	0.00	48,848,117.00	18,396,210.71	18,147,145.97	30,451,906.29

Lic. Julio César García Serna
Consejero Presidente de la Comisión de
Administración del Consejo de la Judicatura del
Estado de Baja California

Mgdo. Alejandro Isaac Fragozo López
Presidente del Tribunal Superior de Justicia y del Consejo
de la Judicatura del Estado de Baja California

LAP Isabel Cristina Guerrero Torres
Jefe del Departamento de Programación y
Presupuesto



Fondo Auxiliar para la Administración de Justicia

Indicadores de Postura Fiscal

del 1 de enero al 30 de junio de 2021



Concepto	Estimado	Devengado	Pagado ³
I. Ingresos Presupuestarios (I=1+2)	36,989,318.29	17,483,893.46	17,483,893.46
1. Ingresos del Gobierno de la Entidad Federativa ¹	36,989,318.29	17,483,893.46	17,483,893.46
2. Ingresos del Sector Paraestatal ¹	0.00	0.00	0.00
II. Egresos Presupuestarios (II=3+4)	48,848,117.00	18,396,210.71	18,147,145.97
3. Egresos del Gobierno de la Entidad Federativa ²	48,848,117.00	18,396,210.71	18,147,145.97
4. Egresos del Sector Paraestatal ²	0.00	0.00	0.00
III. Balance Presupuestario (Superávit o Déficit) (III = I - II)	-11,858,798.71	-912,317.25	-663,252.51


Concepto	Estimado	Devengado	Pagado ³
III. Balance presupuestario (Superávit o Déficit)	-11,858,798.71	-912,317.25	-663,252.51
IV. Intereses, Comisiones y Gastos de la Deuda	0.00	0.00	0.00
V. Balance Primario (Superávit o Déficit) (V= III - IV)	-11,858,798.71	-912,317.25	-663,252.51

Concepto	Estimado	Devengado	Pagado ³
A. Financiamiento	0.00	0.00	0.00
B. Amortización de la deuda	0.00	0.00	0.00
C. Endeudamiento ó desendeudamiento (C = A - B)	0.00	0.00	0.00

1 Los Ingresos que se presentan son los ingresos presupuestario totales sin incluir los ingresos por financiamientos. Los Ingresos del Gobierno de la Entidad Federativa corresponden a los del Poder Ejecutivo, Legislativo Judicial y Autónomos

2 Los egresos que se presentan son los egresos presupuestarios totales sin incluir los egresos por amortización. Los egresos del Gobierno de la Entidad Federativa corresponden a los del Poder Ejecutivo, Legislativo, Judicial y Órganos Autónomos

3 Para Ingresos se reportan los ingresos recaudados; para egresos se reportan los egresos pagados


Lic. Julio César García Serna
Consejero Presidente de la Comisión
de Administración del Consejo
de la Judicatura
del Estado de Baja California


Mgdo. Alejandro Isaac Fragozo López
Presidente del Tribunal Superior de Justicia y
del Consejo de la Judicatura del Estado de
Baja California


LAP Isabel Cristina Guerrero Torres
Jefe del Departamento de
Programación y Presupuesto



Fondo Auxiliar para la Administración de Justicia del Estado de Baja California
 Estado Analítico del Ejercicio del Presupuesto de Egresos
 Clasificación por Objeto del Gasto (Partida Específica)
 del 1 de enero al 30 de junio 2021



CAPITULO	CONCEPTO		PARTIDA	Descripción	Egresos					Subejercicio
	Genérica	Específica			Aprobado	Ampliaciones/ (Reducciones)	Modificado	Devengado	Pagado	
TOTALES					48,848,117.00	0.00	48,848,117.00	18,396,210.71	18,147,145.97	30,451,906.29
10000	SERVICIOS PERSONALES				38,884,304.24	0.00	38,884,304.24	16,452,524.21	16,452,524.21	22,431,780.03
11000	Remuneraciones al personal de carácter permanente				6,195,624.64	0.00	6,195,624.64	2,560,074.60	2,560,074.60	3,635,550.04
	11300	Sueldos base al personal permanente			6,195,624.64	0.00	6,195,624.64	2,560,074.60	2,560,074.60	3,635,550.04
		11301	Sueldo tabular personal permanente		6,195,624.64	0.00	6,195,624.64	2,560,074.60	2,560,074.60	3,635,550.04
13000	Remuneraciones adicionales y especiales				8,434,442.14	0.00	8,434,442.14	3,296,642.38	3,296,642.38	5,137,799.76
	13100	Primas por años de servicios efectivos prestados			81,303.51	0.00	81,303.51	35,559.35	35,559.35	45,744.16
		13101	Primas por años de servicio efectivos prestados		81,303.51	0.00	81,303.51	35,559.35	35,559.35	45,744.16
	13200	Primas de vacaciones, dominical y gratificación de fin de año			4,533,801.25	0.00	4,533,801.25	728,263.46	728,263.46	3,805,537.79
		13202	Prima vacacional		1,232,873.39	0.00	1,232,873.39	217,052.85	217,052.85	1,015,820.54
		13203	Gratificación de fin de año		3,300,927.86	0.00	3,300,927.86	511,210.61	511,210.61	2,789,717.25
	13400	Compensaciones			3,819,337.38	0.00	3,819,337.38	2,532,819.57	2,532,819.57	1,286,517.81
		13401	Compensaciones		3,819,337.38	0.00	3,819,337.38	2,532,819.57	2,532,819.57	1,286,517.81
14000	Seguridad social				2,039,225.28	0.00	2,039,225.28	889,751.39	889,751.39	1,149,473.89
	14100	Aportaciones de seguridad social			2,039,225.28	0.00	2,039,225.28	889,751.39	889,751.39	1,149,473.89
		14101	Aportaciones patronales de servicio médico		963,358.83	0.00	963,358.83	408,685.26	408,685.26	554,673.57
		14102	Aportaciones patronales de fondo de pensiones		1,075,866.45	0.00	1,075,866.45	481,066.13	481,066.13	594,800.32
15000	Otras prestaciones sociales y económicas				3,994,378.35	0.00	3,994,378.35	1,490,420.79	1,490,420.79	2,503,957.56
	15400	Prestaciones contractuales			3,994,378.35	0.00	3,994,378.35	1,490,420.79	1,490,420.79	2,503,957.56
		15401	Canasta básica		809,606.51	0.00	809,606.51	357,360.43	357,360.43	452,246.08
		15402	Bono de transporte		443,138.19	0.00	443,138.19	193,788.85	193,788.85	249,349.34
		15403	Previsión social múltiple		1,776,096.57	0.00	1,776,096.57	782,074.97	782,074.97	994,021.60
		15404	Incentivo a la eficiencia		418,213.00	0.00	418,213.00			418,213.00
		15405	Bono por buena disposición		155,434.32	0.00	155,434.32			155,434.32
		15406	Fomento educativo		338,595.36	0.00	338,595.36	151,785.79	151,785.79	186,809.57
		15412	Otras prestaciones contractuales		53,294.40	0.00	53,294.40	5,410.75	5,410.75	47,883.65
16000	Previsiones				786,092.87	0.00	786,092.87	0.00	0.00	786,092.87
	16100	Previsiones de carácter laboral, económica y de seguridad social			786,092.87	0.00	786,092.87	0.00	0.00	786,092.87
		16101	Reserva para incremento en percepciones		786,092.87	0.00	786,092.87			786,092.87
17000	Pago de estímulos a servidores públicos				17,434,540.96	0.00	17,434,540.96	8,215,635.05	8,215,635.05	9,218,905.91
	17100	Estímulos			17,434,540.96	0.00	17,434,540.96	8,215,635.05	8,215,635.05	9,218,905.91
		17101	Estímulo por productividad		17,434,540.96	0.00	17,434,540.96	8,215,635.05	8,215,635.05	9,218,905.91
20000	MATERIALES Y SUMINISTROS				312,214.79	0.00	312,214.79	6,654.91	6,654.91	305,559.88
21000	Materiales de administración, emisión de documentos y artículos oficiales				88,850.24	0.00	88,850.24	5,113.75	5,113.75	83,736.49
	21100	Materiales, útiles y equipos menores de oficina			45,604.92	0.00	45,604.92	5,113.75	5,113.75	40,491.17
		21101	Materiales y útiles de oficina		45,604.92	0.00	45,604.92	5,113.75	5,113.75	40,491.17
	21200	Materiales y útiles de impresión y reproducción			1,972.21	0.00	1,972.21	0.00	0.00	1,972.21
		21201	Materiales y útiles de impresión y reproducción		1,972.21	0.00	1,972.21	0.00	0.00	1,972.21
	21400	Materiales, útiles y equipos menores de tecnologías de la información y comunicación			14,694.45	0.00	14,694.45	0.00	0.00	14,694.45
		21401	Materiales, útiles y equipos menores de tecnologías de la información y comunicación		14,694.45	0.00	14,694.45	0.00	0.00	14,694.45
	21500	Material impreso e información digital			12,480.00	0.00	12,480.00	0.00	0.00	12,480.00
		21501	Material impreso y de apoyo informativo		12,480.00	0.00	12,480.00	0.00	0.00	12,480.00
	21600	Material de limpieza			14,098.66	0.00	14,098.66	0.00	0.00	14,098.66
		21601	Material de limpieza		14,098.66	0.00	14,098.66	0.00	0.00	14,098.66
22000	Alimentos y utensilios				86,893.21	0.00	86,893.21	0.00	0.00	86,893.21
	22100	Productos alimenticios para personas			86,893.21	0.00	86,893.21	0.00	0.00	86,893.21
		22104	Alimentación de personal		17,393.75	0.00	17,393.75	0.00	0.00	17,393.75
		22105	Agua y hielo para consumo humano		34,024.18	0.00	34,024.18	0.00	0.00	34,024.18
		22106	Artículos de cafetería		35,475.28	0.00	35,475.28	0.00	0.00	35,475.28
24000	Materiales y artículos de construcción y de reparación				9,212.24	0.00	9,212.24	1,541.16	1,541.16	7,671.08
	24500	Vidrio y productos de vidrio			2,570.88	0.00	2,570.88	0.00	0.00	2,570.88
		24501	Vidrio y productos de vidrio		2,570.88	0.00	2,570.88	0.00	0.00	2,570.88
	24600	Material eléctrico y electrónico			7,785.04	0.00	7,785.04	0.00	0.00	7,785.04



Fondo Auxiliar para la Administración de Justicia del Estado de Baja California
Estado Analítico del Ejercicio del Presupuesto de Egresos
Clasificación por Objeto del Gasto (Partida Específica)
del 1 de enero al 30 de junio 2021



CAPITULO	CONCEPTO	PARTIDA		Egresos					Subejercicio	
		Genérica	Específica	Descripción	Aprobado	Ampliaciones/ (Reducciones)	Modificado	Devengado		Pagado
			24601	Material eléctrico	2,785.04	0.00	2,785.04	0.00	0.00	2,785.04
	24900			Otros materiales y artículos de construcción y reparación	3,856.32	0.00	3,856.32	1,541.16	1,541.16	2,315.16
			24901	Otros materiales y artículos de construcción y reparación	3,856.32	0.00	3,856.32	1,541.16	1,541.16	2,315.16
26000	Combustibles, lubricantes y aditivos				110,785.50	0.00	110,785.50	0.00	0.00	110,785.50
	26100			Combustibles, lubricantes y aditivos	110,785.50	0.00	110,785.50	0.00	0.00	110,785.50
			26101	Combustibles	110,785.50	0.00	110,785.50	0.00	0.00	110,785.50
29000	Herramientas, refacciones y accesorios menores				16,473.60	0.00	16,473.60	0.00	0.00	16,473.60
	29100			Herramientas menores	5,491.20	0.00	5,491.20	0.00	0.00	5,491.20
			29101	herramientas menores	5,491.20	0.00	5,491.20	0.00	0.00	5,491.20
	29200			Refacciones y accesorios menores de edificios	2,745.60	0.00	2,745.60	0.00	0.00	2,745.60
			29201	Refacciones y accesorios menores de edificios	2,745.60	0.00	2,745.60	0.00	0.00	2,745.60
	29300			Refacciones y accesorios menores de mobiliario y equipo de a	8,236.80	0.00	8,236.80	0.00	0.00	8,236.80
			29301	Refacciones y accesorios menores de mobiliario y equipo de administración	8,236.80	0.00	8,236.80	0.00	0.00	8,236.80
30000	SERVICIOS GENERALES				9,651,597.98	0.00	9,651,597.98	1,937,031.59	1,687,966.85	7,714,566.39
31000	Servicios básicos				194,442.52	0.00	194,442.52	112,168.00	44,563.00	82,274.52
	31100			Energía eléctrica	166,399.96	0.00	166,399.96	112,168.00	44,563.00	54,231.96
			31101	Servicio de energía eléctrica	166,399.96	0.00	166,399.96	112,168.00	44,563.00	54,231.96
	31400			Telefonía tradicional	3,120.00	0.00	3,120.00	0.00	0.00	3,120.00
			31401	Servicio telefónico tradicional	3,120.00	0.00	3,120.00	0.00	0.00	3,120.00
	31500			Telefonía celular	24,922.56	0.00	24,922.56	0.00	0.00	24,922.56
			31501	Servicios de telefonía celular	24,922.56	0.00	24,922.56	0.00	0.00	24,922.56
32000	Servicios de arrendamiento				4,047,182.42	0.00	4,047,182.42	917,875.93	917,875.93	3,129,306.49
	32200			Arrendamiento de edificios	667,182.46	0.00	667,182.46	192,067.20	192,067.20	475,115.26
			32201	Arrendamiento de edificios y locales	667,182.46	0.00	667,182.46	192,067.20	192,067.20	475,115.26
	32300			Arrendamiento mobiliario y equipo de administración, educa	3,379,999.96	0.00	3,379,999.96	725,808.73	725,808.73	2,654,191.23
			32301	Arrendamiento mobiliario y equipo de administración, educacional, recreativo y de bienes informáticos	3,379,999.96	0.00	3,379,999.96	725,808.73	725,808.73	2,654,191.23
33000	Servicios profesionales, científicos, técnicos y otros servicios				3,613,660.47	0.00	3,613,660.47	436,561.35	436,561.35	3,177,099.12
	33400			Servicios de capacitación	925,156.47	0.00	925,156.47	436,561.35	436,561.35	488,595.12
			33401	Servicios de capacitación	925,156.47	0.00	925,156.47	436,561.35	436,561.35	488,595.12
	33600			Servicios de apoyo administrativo, traducción, fotocopiado e	19,656.00	0.00	19,656.00	0.00	0.00	19,656.00
			33601	Servicio de apoyo administrativo y fotocopiado	2,496.00	0.00	2,496.00	0.00	0.00	2,496.00
			33602	Servicios de impresión	17,160.00	0.00	17,160.00	0.00	0.00	17,160.00
	33800			Servicios de vigilancia	2,668,848.00	0.00	2,668,848.00	0.00	0.00	2,668,848.00
			33801	Servicio de vigilancia y monitoreo	2,668,848.00	0.00	2,668,848.00	0.00	0.00	2,668,848.00
34000	Servicios Financieros, bancarios y comerciales				1,129,440.00	0.00	1,129,440.00	289,388.74	145,812.00	840,051.26
	34100			Servicios financieros y bancarios	530,400.00	0.00	530,400.00	143,576.74	0.00	386,823.26
			34101	Intereses, comisiones y servicios bancarios	530,400.00	0.00	530,400.00	143,576.74	0.00	386,823.26
	34300			Servicios de recaudación, traslado y custodia de valores	599,040.00	0.00	599,040.00	145,812.00	145,812.00	453,228.00
			34301	Servicio de traslado y custodia de valores	599,040.00	0.00	599,040.00	145,812.00	145,812.00	453,228.00
35000	Servicios de instalación, reparación, mantenimiento y conservación				16,570.57	0.00	16,570.57	0.00	0.00	16,570.57
	35200			Instalación, reparación y mantenimiento de mobiliario y equi	9,692.84	0.00	9,692.84	0.00	0.00	9,692.84
			35201	Instalación, reparación y mantenimiento de mobiliario y equipo de administración	9,692.84	0.00	9,692.84	0.00	0.00	9,692.84
	35800			Servicios de limpieza y manejo de desechos	6,877.73	0.00	6,877.73	0.00	0.00	6,877.73
			35802	Servicio de lavandería	6,877.73	0.00	6,877.73	0.00	0.00	6,877.73
37000	Servicios de traslado y viáticos				595,702.00	0.00	595,702.00	144,875.07	141,575.07	450,826.93
	37100			Pasajes aéreos	18,720.00	0.00	18,720.00	18,119.00	18,119.00	601.00
			37101	Pasajes aéreos	18,720.00	0.00	18,720.00	18,119.00	18,119.00	601.00
	37200			Pasajes terrestres	832.00	0.00	832.00	0.00	0.00	832.00
			37201	Pasajes terrestres	832.00	0.00	832.00	0.00	0.00	832.00
	37500			Viáticos en el país	207,550.00	0.00	207,550.00	99,166.61	95,866.61	108,383.39
			37501	Viáticos en el país	79,950.00	0.00	79,950.00	49,500.00	48,200.00	30,450.00
			37502	Hospedaje en el país	127,600.00	0.00	127,600.00	49,666.61	47,666.61	77,933.39
	37900			Otros servicios de traslado	368,600.00	0.00	368,600.00	27,589.46	27,589.46	341,010.54



Fondo Auxiliar para la Administración de Justicia del Estado de Baja California
Estado Analítico del Ejercicio del Presupuesto de Egresos
Clasificación por Objeto del Gasto (Partida Específica)
del 1 de enero al 30 de junio 2021



CAPITULO	CONCEPTO	PARTIDA			Egresos					Subejercicio
		Genérica	Específica	Descripción	Aprobado	Amplaciones/ (Reducciones)	Modificado	Devengado	Pagado	
			37092	Peajes	27,705.60	0.00	27,705.60	27,589.46	27,589.46	116.14
			37903	Hospedaje y pasajes de invitados	340,894.40	0.00	340,894.40	0.00	0.00	340,894.40
38000	Servicios oficiales				54,600.00	0.00	54,600.00	36,162.50	1,579.50	18,437.50
	38500			Gastos de representación	54,600.00	0.00	54,600.00	36,162.50	1,579.50	18,437.50
			38501	Reuniones de trabajo	41,600.00	0.00	41,600.00	34,583.00	0.00	7,017.00
			38503	Gastos de representación	13,000.00	0.00	13,000.00	1,579.50	1,579.50	11,420.50

Lic. Julio César García Serna
 Consejero Presidente de la Comisión de
 Administración del Consejo de la Judicatura del
 Estado de Baja California

Mgdo. Alejandro Isaac Fragozo López
 Presidente del Tribunal Superior de Justicia y del
 Consejo de la Judicatura del Estado de Baja
 California

LAP Isabel Cristina Guerrero Torres
 Jefe del Departamento de Programación y
 Presupuesto