

Poder Judicial de Baja California




Consejo de la Judicatura

**Programación Anual 2021
Avance Programático y Presupuestal
Primer Trimestre**


**Fondo Auxiliar para la
Administración de Justicia del
Estado de Baja California**

Fondo Auxiliar para la Administración de Justicia en el Estado de Baja California
 Conciliación entre los Ingresos Presupuestarios y Contables
 Correspondiente del 1 de enero al 31 de marzo de 2021
 (Cifras en pesos)


1. Ingresos Presupuestarios	9,012,082.73
2. Más ingresos contables no presupuestarios	217,898.02
Ingresos Financieros	0.00
Incremento por variación de inventarios	0.00
Disminución del exceso de estimaciones por pérdida o deterioro u obsolescencia	0.00
Disminución del exceso de provisiones	0.00
Otros ingresos y beneficios varios	0.00
Otros ingresos contables no presupuestarios	217,898.02
3. Menos ingresos presupuestarios no contables	0.00
Aprovechamientos capital	0.00
Ingresos derivados de financiamientos	0.00
Otros Ingresos presupuestarios no contables	0.00
4. Ingresos Contables (4 = 1 + 2 - 3)	9,229,980.75



C.P. María Dolores Gutiérrez Balboa
 Jefe del Departamento de
 Contabilidad y Finanzas




Mgdo. Alejandro Isaac Fragozo López
 Presidente del Tribunal Superior de
 Justicia y del Consejo de la Judicatura del
 Estado de Baja California





LAP Isabel Cristina Guerrero Torres
 Jefe del Departamento de Programación y
 Presupuesto

Fondo Auxiliar para la Administración de Justicia en el Estado de Baja California
 Conciliación entre los Egresos Presupuestarios y los Gastos Contables
 Correspondiente del 1 de enero al 31 de marzo de 2021
 (Cifras en pesos)

1. Total de egresos (presupuestarios)	9,051,677.72
2. Menos egresos presupuestarios no contables	0.00
Materias Primas y Materiales de Producción y Comercialización	0.00
Materiales y Suministros	0.00
Mobiliario y equipo de administración	0.00
Mobiliario y equipo educacional y recreativo	0.00
Equipo e instrumental médico y de laboratorio	0.00
Vehículos y equipo de transporte	0.00
Equipo de defensa y seguridad	0.00
Maquinaria, otros equipos y herramientas	0.00
Activos biológicos	0.00
Bienes inmuebles	0.00
Activos intangibles	0.00
Obra Pública en Bienes de Dominio Público	0.00
Obra Pública en Bienes Propios	0.00
Acciones y participaciones de capital	0.00
Compra de títulos y valores	0.00
Concesión de Prestamos	0.00
Inversiones en fideicomisos, mandatos y otros análogos	0.00
Provisiones para contingencias y otras erogaciones especiales	0.00
Amortización de la deuda pública	0.00
Adeudos de ejercicios fiscales anteriores (ADEFAS)	0.00
Otros Egresos Presupuestales No Contables	0.00
3. Más Gasto Contables No Presupuestales	60,961.49
Estimaciones, depreciaciones, deterioros, obsolescencia y amortizaciones	0.00
Provisiones	0.00
Disminución de inventarios	0.00
Aumento por insuficiencia de estimaciones por pérdida o deterioro u obsolescencia	0.00
Aumento por insuficiencia de provisiones	0.00
Otros Gastos	60,961.49
Otros Gastos Contables No Presupuestales	0.00
4. Total de Gasto Contable (4 = 1 - 2 + 3)	9,112,639.21


 C.P. María Dolores Gutiérrez Balboa
 Jefe del Departamento de
 Contabilidad y Finanzas


 Mgd. Alejandro Isaac Fragozo López
 Presidente del Tribunal Superior de Justicia
 y del Consejo de la Judicatura del Estado de
 Baja California


 LAP Isabel Cristina Guerrero Torres
 Jefe del Departamento de Programación
 y Presupuesto



PODER JUDICIAL
DE BAJA CALIFORNIA

Fondo Auxiliar para la Administración de Justicia del Estado de Baja California
Estado Analítico de Ingresos
Del 1 de enero al 31 de marzo de 2021



Rubro de Ingresos	Ingreso					Diferencia (6 = 5 - 1)
	Estimado	Ampliaciones y Reducciones	Modificado	Devengado	Recaudado	
	(1)	(2)	(3= 1 + 2)	(4)	(5)	
Impuestos	0.00	0.00	0.00	0.00	0.00	0.00
Cuotas y Aportaciones de Seguridad Social	0.00	0.00	0.00	0.00	0.00	0.00
Contribuciones de Mejoras	0.00	0.00	0.00	0.00	0.00	0.00
Derechos	2,635,000.00	0.00	2,635,000.00	596,575.72	596,575.72	-2,038,424.28
Productos	21,667,553.96	0.00	21,667,553.96	6,292,366.67	6,292,366.67	-15,375,187.29
Aprovechamientos	10,579,400.00	0.00	10,579,400.00	2,000,619.08	2,000,619.08	-8,578,780.92
Ingresos por Ventas de Bienes, Prestación de Servicios y Otros Ingresos	2,107,364.33	0.00	2,107,364.33	122,521.26	122,521.26	-1,984,843.07
Participaciones, Aportaciones, convenios, Incentivos Derivados de la Colaboración Fiscal y Fondos Distintos de Aportaciones	0.00	0.00	0.00	0.00	0.00	0.00
Transferencias, Asignaciones, Subsidios y Subvenciones, y Pensiones y Jubilaciones	0.00	0.00	0.00	0.00	0.00	0.00
Ingresos Derivados de Financiamientos	0.00	0.00	0.00	0.00	0.00	0.00
Total	36,989,318.29	0.00	36,989,318.29	9,012,082.73	9,012,082.73	-27,977,235.56
				Ingresos excedentes¹		

Estado Analítico de Ingresos Por Fuente de Financiamiento	Ingreso					Diferencia (6 = 5 - 1)
	Estimado	Ampliaciones y Reducciones	Modificado	Devengado	Recaudado	
	(1)	(2)	(3= 1 + 2)	(4)	(5)	
Ingresos del Poder Ejecutivo Estatal	34,881,953.96	0.00	34,881,953.96	8,889,561.47	8,889,561.47	-25,992,392.49
Impuestos	0.00	0.00	0.00	0.00	0.00	0.00
Cuotas y aportaciones de Seguridad Social	0.00	0.00	0.00	0.00	0.00	0.00
Contribuciones de Mejoras	0.00	0.00	0.00	0.00	0.00	0.00
Derechos	2,635,000.00	0.00	2,635,000.00	596,575.72	596,575.72	-2,038,424.28
Productos ¹	21,667,553.96	0.00	21,667,553.96	6,292,366.67	6,292,366.67	-15,375,187.29
Aprovechamientos ²	10,579,400.00	0.00	10,579,400.00	2,000,619.08	2,000,619.08	-8,578,780.92
Participaciones, Aportaciones, convenios, Incentivos Derivados de la Colaboración Fiscal y Fondos Distintos de Aportaciones	0.00	0.00	0.00	0.00	0.00	0.00
Transferencias, Asignaciones, Subsidios y Otras Ayudas	0.00	0.00	0.00	0.00	0.00	0.00
Ingresos de los Entes Públicos, de los Poderes Legislativo y Judicial, de los Órganos Autónomos y del Sector Paraestatal o Paramunicipal, así como de las Empresas Productivas del Estado.	2,107,364.33	0.00	2,107,364.33	122,521.26	122,521.26	-1,984,843.07
Cuotas y Aportaciones de Seguridad Social	0.00	0.00	0.00	0.00	0.00	0.00
Productos ¹	0.00	0.00	0.00	0.00	0.00	0.00
Ingresos por Venta de Bienes, Prestación de Servicios y Otros Ingresos ³	2,107,364.33	0.00	2,107,364.33	122,521.26	122,521.26	-1,984,843.07
Transferencias, Asignaciones, Subsidios y Subvenciones, y Pensiones y Jubilaciones	0.00	0.00	0.00	0.00	0.00	0.00
Ingresos derivados de financiamiento	0.00	0.00	0.00	0.00	0.00	0.00
Ingresos Derivados de Financiamientos	0.00	0.00	0.00	0.00	0.00	0.00
Total	36,989,318.29	0.00	36,989,318.29	9,012,082.73	9,012,082.73	-27,977,235.56
				Ingresos excedentes¹		

¹ Incluye intereses que generan las cuentas bancarias de los entes públicos en productos.

² Incluye donativos en efectivo del Poder Ejecutivo, entre otros aprovechamientos.

³ Se refiere a los ingresos propios obtenidos por los Poderes Legislativo y Judicial, los Órganos Autónomos y las entidades de la administración pública paraestatal y paramunicipal, por sus actividades diversas no inherentes a su operación que generan recursos y que no sean ingresos por venta de bienes o prestación de servicios, tales como donativos en efectivo, entre otros.

C.P. María Dolores Gutiérrez Balboa
Jefe del Departamento de
Contabilidad y Finanzas

Mgdo. Alejandro Isaac Fragozo López
Presidente del Tribunal Superior de Justicia y del
Consejo de la Judicatura del Estado de Baja
California


LAP Isabel Cristina Guerrero Torres
Jefe del Departamento de
Programación y Presupuesto





Fondo Auxiliar para la Administración de Justicia del Estado de Baja California
Estado Analítico del Ejercicio del Presupuesto de Egresos
Clasificación Administrativa
Del 1 de enero al 31 de marzo de 2021



Concepto	Egresos					Subejercicio 6 = (3 - 4)
	Aprobado	Ampliaciones/ (Reducciones)	Modificado	Devengado	Pagado	
	1	2	3 = (1 + 2)	4	5	
Fondo Auxiliar para la Administración de Justicia del Estado de Baja California	48,848,117.00	-	48,848,117.00	9,051,677.72	9,049,759.70	39,796,439.28
Dependencia o Unidad Administrativa 2	0.00	0.00	0.00	0.00	0.00	0.00
Dependencia o Unidad Administrativa 3	0.00	0.00	0.00	0.00	0.00	0.00
Dependencia o Unidad Administrativa 4	0.00	0.00	0.00	0.00	0.00	0.00
Dependencia o Unidad Administrativa 6	0.00	0.00	0.00	0.00	0.00	0.00
Dependencia o Unidad Administrativa 7	0.00	0.00	0.00	0.00	0.00	0.00
Dependencia o Unidad Administrativa 8	0.00	0.00	0.00	0.00	0.00	0.00
Dependencia o Unidad Administrativa 9	0.00	0.00	0.00	0.00	0.00	0.00
Dependencia o Unidad Administrativa xx	0.00	0.00	0.00	0.00	0.00	0.00
Total del Gasto	48,848,117.00	-	48,848,117.00	9,051,677.72	9,049,759.70	39,796,439.28


 Lic. Julio César García Serna
 Consejero Presidente de la Comisión de
 Administración del Consejo de la Judicatura
 del Estado de Baja California


 Mgdo. Alejandro Isaac Fragozo López
 Presidente del Tribunal Superior de
 Justicia y del Consejo de la Judicatura del
 Estado de Baja California


 LAP Isabel Cristina Guerrero Torres
 Jefe del Departamento de
 Programación y Presupuesto



Fondo Auxiliar para la Administración de Justicia del Estado de Baja California
Estado Analítico del Ejercicio del Presupuesto de Egresos
Clasificación Económica (por Tipo de Gasto)
del 1 de enero al 31 de marzo de 2021



Concepto	Egresos					Subejercicio 6 = (3 - 4)
	Aprobado	Ampliaciones/ (Reducciones)	Modificado	Devengado	Pagado	
	1	2	3 = (1 + 2)	4	5	
Gasto Corriente	47,772,250.56	0.00	47,772,250.56	8,807,929.49	8,806,011.47	38,964,321.07
Gasto de Capital	0.00	0.00	0.00	0.00	0.00	0.00
Amortización de la Deuda y Disminución de Pasivos	0.00	0.00	0.00	0.00	0.00	0.00
Pensiones y Jubilaciones	1,075,866.45	0.00	1,075,866.45	243,748.23	243,748.23	832,118.22
Participaciones						
Total del Gasto	48,848,117.00	0.00	48,848,117.00	9,051,677.72	9,049,759.70	39,796,439.28


Lic. Julio César García Serna
 Consejero Presidente de la Comisión de
 Administración del Consejo de la Judicatura del
 Estado de Baja California


Mgdo. Alejandro Isaac Fragozo López
 Presidente del Tribunal Superior de
 Justicia y del Consejo de la Judicatura
 del Estado de Baja California


LAP Isabel Cristina Guerrero Torres
 Jefe del Departamento de Programación y
 Presupuesto

Fondo Auxiliar para la Administración de Justicia del Estado de Baja California
Estado Analítico del Ejercicio del Presupuesto de Egresos
Clasificación por Objeto del Gasto (Capítulo y Concepto)
del 1 de enero al 31 de marzo de 2021


Concepto	Egresos					Subejercicio 6 = (3 - 4)
	Aprobado	Ampliaciones/ (Reducciones)	Modificado	Devengado	Pagado	
	1	2	3 = (1 + 2)	4	5	
Equipo de Defensa y Seguridad	0.00	0.00	0.00	0.00	0.00	0.00
Maquinaria, Otros Equipos y Herramientas	0.00	0.00	0.00	0.00	0.00	0.00
Activos Biológicos	0.00	0.00	0.00	0.00	0.00	0.00
Bienes Inmuebles	0.00	0.00	0.00	0.00	0.00	0.00
Activos Intangibles	0.00	0.00	0.00	0.00	0.00	0.00
Inversión Pública	0.00	0.00	0.00	0.00	0.00	0.00
Obra Pública en Bienes de Dominio Público	0.00	0.00	0.00	0.00	0.00	0.00
Obra Pública en Bienes Propios	0.00	0.00	0.00	0.00	0.00	0.00
Proyectos Productivos y Acciones de Fomento	0.00	0.00	0.00	0.00	0.00	0.00
Inversiones Financieras y Otras Provisiones	0.00	0.00	0.00	0.00	0.00	0.00
Inversiones Para el Fomento de Actividades Productivas.	0.00	0.00	0.00	0.00	0.00	0.00
Acciones y Participaciones de Capital	0.00	0.00	0.00	0.00	0.00	0.00
Compra de Títulos y Valores	0.00	0.00	0.00	0.00	0.00	0.00
Concesión de Préstamos	0.00	0.00	0.00	0.00	0.00	0.00
Inversiones en Fideicomisos, Mandatos y Otros Análogos	0.00	0.00	0.00	0.00	0.00	0.00
Otras Inversiones Financieras	0.00	0.00	0.00	0.00	0.00	0.00
Provisiones para Contingencias y Otras Erogaciones Especiales	0.00	0.00	0.00	0.00	0.00	0.00
Participaciones y Aportaciones	0.00	0.00	0.00	0.00	0.00	0.00
Participaciones	0.00	0.00	0.00	0.00	0.00	0.00
Aportaciones	0.00	0.00	0.00	0.00	0.00	0.00
Convenios	0.00	0.00	0.00	0.00	0.00	0.00
Deuda Pública	0.00	0.00	0.00	0.00	0.00	0.00
Amortización de la Deuda Pública	0.00	0.00	0.00	0.00	0.00	0.00
Intereses de la Deuda Pública	0.00	0.00	0.00	0.00	0.00	0.00
Comisiones de la Deuda Pública	0.00	0.00	0.00	0.00	0.00	0.00
Gastos de la Deuda Pública	0.00	0.00	0.00	0.00	0.00	0.00
Costo por Coberturas	0.00	0.00	0.00	0.00	0.00	0.00
Apoyos Financieros	0.00	0.00	0.00	0.00	0.00	0.00
Adeudos de Ejercicios Fiscales Anteriores (Adefas)	0.00	0.00	0.00	0.00	0.00	0.00
Total del Gasto	48,848,117.00	0.00	48,848,117.00	9,051,677.72	9,049,759.70	39,796,439.28



Lic. Julio César García Serna
Consejero Presidente de la Comisión de
Administración del Consejo de la Judicatura del
Estado de Baja California



Mgdo. Alejandro Isaac Fragozo López
Presidente del Tribunal Superior de Justicia
y del Consejo de la Judicatura del Estado


LAP Isabel Cristina Guerrero Torres
Jefe del Departamento de Programación y
Presupuesto

Concepto	Egresos					Subejercicio 6 = (3 - 4)
	Aprobado	Ampliaciones/ (Reducciones)	Modificado	Devengado	Pagado	
	1	2	3 = (1 + 2)	4	5	
Gobierno	48,848,117.00	0.00	48,848,117.00	9,051,677.72	9,049,759.70	39,796,439.28
Legislación			0.00			0.00
Justicia	48,848,117.00	0.00	48,848,117.00	9,051,677.72	9,049,759.70	39,796,439.28
Coordinación de la Política de Gobierno	0.00	0.00	0.00	0.00	0.00	0.00
Relaciones Exteriores	0.00	0.00	0.00	0.00	0.00	0.00
Asuntos Financieros y Hacendarios	0.00	0.00	0.00	0.00	0.00	0.00
Seguridad Nacional	0.00	0.00	0.00	0.00	0.00	0.00
Asuntos de Orden Público y de Seguridad Interior	0.00	0.00	0.00	0.00	0.00	0.00
Otros Servicios Generales	0.00	0.00	0.00	0.00	0.00	0.00
Desarrollo Social	0.00	0.00	0.00	0.00	0.00	0.00
Protección Ambiental	0.00	0.00	0.00	0.00	0.00	0.00
Vivienda y Servicios a la Comunidad	0.00	0.00	0.00	0.00	0.00	0.00
Salud	0.00	0.00	0.00	0.00	0.00	0.00
Recreación, Cultura y Otras Manifestaciones Sociales	0.00	0.00	0.00	0.00	0.00	0.00
Educación	0.00	0.00	0.00	0.00	0.00	0.00
Protección Social	0.00	0.00	0.00	0.00	0.00	0.00
Otros Asuntos Sociales	0.00	0.00	0.00	0.00	0.00	0.00
Desarrollo Económico	0.00	0.00	0.00	0.00	0.00	0.00
Asuntos Económicos, Comerciales y Laborales en General	0.00	0.00	0.00	0.00	0.00	0.00
Agropecuaria, Silvicultura, Pesca y Caza	0.00	0.00	0.00	0.00	0.00	0.00
Combustibles y Energía	0.00	0.00	0.00	0.00	0.00	0.00
Minería, Manufacturas y Construcción	0.00	0.00	0.00	0.00	0.00	0.00
Transporte	0.00	0.00	0.00	0.00	0.00	0.00
Comunicaciones	0.00	0.00	0.00	0.00	0.00	0.00
Turismo	0.00	0.00	0.00	0.00	0.00	0.00
Ciencia, Tecnología e Innovación	0.00	0.00	0.00	0.00	0.00	0.00
Otras Industrias y Otros Asuntos Económicos	0.00	0.00	0.00	0.00	0.00	0.00
Otras no Clasificadas en Funciones Anteriores	0.00	0.00	0.00	0.00	0.00	0.00
Transacciones de la Deuda Pública / Costo Financiero de la Deuda	0.00	0.00	0.00	0.00	0.00	0.00
Transferencias, Participaciones y Aportaciones entre Diferentes Niveles y Ordenes de Gobierno	0.00	0.00	0.00	0.00	0.00	0.00
Saneamiento del Sistema Financiero	0.00	0.00	0.00	0.00	0.00	0.00
Adeudos de Ejercicios Fiscales Anteriores	0.00	0.00	0.00	0.00	0.00	0.00
Total del Gasto	48,848,117.00	0.00	48,848,117.00	9,051,677.72	9,049,759.70	39,796,439.28


Lic. Julio César García Serna
Consejero Presidente de la Comisión de
Administración del Consejo de la Judicatura del
Estado de Baja California


Mgdo. Alejandro Isaac Fragozo López
Presidente del Tribunal Superior de Justicia y del
Consejo de la Judicatura del Estado de Baja
California



LAP Isabel Cristina Guerrero Torres
Jefe del Departamento de Programación y
Presupuesto




**Fondo Auxiliar para la Administración de Justicia
Endeudamiento Neto
del 1 de enero al 31 de marzo de 2021**




Identificación de Crédito o Instrumento	Contratación / Colocación A	Amortización B	Endeudamiento Neto C = A - B
Créditos Bancarios			
	0	0	0
	0	0	0
	0	0	0
	0	0	0
	0	0	0
	0	0	0
	0	0	0
	0	0	0
	0	0	0
	0	0	0
	0	0	0
Total Créditos Bancarios	0	0	0
Otros Instrumentos de Deuda			
	0	0	0
	0	0	0
	0	0	0
	0	0	0
	0	0	0
	0	0	0
	0	0	0
	0	0	0
	0	0	0
	0	0	0
Total Otros Instrumentos de Deuda	0	0	0
TOTAL	0	0	0



 Lic. Julio César García Serna
 Consejero Presidente de la Comisión de
 Administración del Consejo de la Judicatura del
 Estado de Baja California


 Mgdo. Alejandro Isaac Fragozo López
 Presidente del Tribunal Superior de
 Justicia y del Consejo de la Judicatura del
 Estado de Baja California


 LAP Isabel Cristina Guerrero Torres
 Jefe del Departamento de Programación
 y Presupuesto

Concepto	Egresos					Subejercicio 6 = (3 - 4)
	Aprobado	Ampliaciones/ (Reducciones)	Modificado	Devengado	Pagado	
	1	2	3 = (1 + 2)	4	5	
Programas						
Subsidios: Sector Social y Privado o Entidades Federativas y Municipios	0.00	0.00	0.00	0.00	0.00	0.00
Sujetos a Reglas de Operación	0.00	0.00	0.00	0.00	0.00	0.00
Otros Subsidios	0.00	0.00	0.00	0.00	0.00	0.00
Desempeño de las Funciones	48,848,117.00	0.00	48,848,117.00	9,051,677.72	9,049,759.70	39,796,439.28
Prestación de Servicios Públicos	48,848,117.00	0.00	48,848,117.00	9,051,677.72	9,049,759.70	39,796,439.28
Provisión de Bienes Públicos	0.00	0.00	0.00	0.00	0.00	0.00
Planeación, seguimiento y evaluación de políticas públicas	0.00	0.00	0.00	0.00	0.00	0.00
Promoción y fomento	0.00	0.00	0.00	0.00	0.00	0.00
Regulación y supervisión	0.00	0.00	0.00	0.00	0.00	0.00
Funciones de las Fuerzas Armadas (Únicamente Gobierno Federal)	0.00	0.00	0.00	0.00	0.00	0.00
Específicos	0.00	0.00	0.00	0.00	0.00	0.00
Proyectos de Inversión	0.00	0.00	0.00	0.00	0.00	0.00
Administrativos y de Apoyo	0.00	0.00	0.00	0.00	0.00	0.00
Apoyo al proceso presupuestario y para mejorar la eficiencia institucional	0.00	0.00	0.00	0.00	0.00	0.00
Apoyo a la función pública y al mejoramiento de la gestión	0.00	0.00	0.00	0.00	0.00	0.00
Operaciones ajenas	0.00	0.00	0.00	0.00	0.00	0.00
Compromisos	0.00	0.00	0.00	0.00	0.00	0.00
Obligaciones de cumplimiento de resolución jurisdiccional	0.00	0.00	0.00	0.00	0.00	0.00
Desastres Naturales	0.00	0.00	0.00	0.00	0.00	0.00
Obligaciones	0.00	0.00	0.00	0.00	0.00	0.00
Pensiones y jubilaciones	0.00	0.00	0.00	0.00	0.00	0.00
Aportaciones a la seguridad social	0.00	0.00	0.00	0.00	0.00	0.00
Aportaciones a fondos de estabilización	0.00	0.00	0.00	0.00	0.00	0.00
Aportaciones a fondos de inversión y reestructura de pensiones	0.00	0.00	0.00	0.00	0.00	0.00
Programas de Gasto Federalizado (Gobierno Federal)	0.00	0.00	0.00	0.00	0.00	0.00
Gasto Federalizado	0.00	0.00	0.00	0.00	0.00	0.00
Participaciones a entidades federativas y municipios	0.00	0.00	0.00	0.00	0.00	0.00
Costo financiero, deuda o apoyos a deudores y ahorradores de la banca	0.00	0.00	0.00	0.00	0.00	0.00
Adeudos de ejercicios fiscales anteriores	0.00	0.00	0.00	0.00	0.00	0.00
Total del Gasto	48,848,117.00	0.00	48,848,117.00	9,051,677.72	9,049,759.70	39,796,439.28


Lic. Julio César García Serna
Consejero Presidente de la Comisión de
Administración del Consejo de la Judicatura del
Estado de Baja California


Mgdo. Alejandro Isaac Fragozo López
Presidente del Tribunal Superior de Justicia y del Consejo
de la Judicatura del Estado de Baja California


LAP Isabel Cristina Guerrero Torres
Jefe del Departamento de Programación y
Presupuesto



Fondo Auxiliar para la Administración de Justicia
Indicadores de Postura Fiscal
del 1 de enero al 31 de marzo de 2021



Concepto	Estimado	Devengado	Pagado ³
I. Ingresos Presupuestarios (I=1+2)	36,989,318.29	9,012,082.73	9,012,082.73
1. Ingresos del Gobierno de la Entidad Federativa ¹	36,989,318.29	9,012,082.73	9,012,082.73
2. Ingresos del Sector Paraestatal ¹	0.00	0.00	0.00
II. Egresos Presupuestarios (II=3+4)	48,848,117.00	9,051,677.72	9,049,759.70
3. Egresos del Gobierno de la Entidad Federativa ²	48,848,117.00	9,051,677.72	9,049,759.70
4. Egresos del Sector Paraestatal ²	0.00	0.00	0.00
III. Balance Presupuestario (Superávit o Déficit) (III = I - II)	-11,858,798.71	-39,594.99	-37,676.97


Concepto	Estimado	Devengado	Pagado ³
III. Balance presupuestario (Superávit o Déficit)	-11,858,798.71	-39,594.99	-37,676.97
IV. Intereses, Comisiones y Gastos de la Deuda	0.00	0.00	0.00
V. Balance Primario (Superávit o Déficit) (V= III - IV)	-11,858,798.71	-39,594.99	-37,676.97


Concepto	Estimado	Devengado	Pagado ³
A. Financiamiento	0.00	0.00	0.00
B. Amortización de la deuda	0.00	0.00	0.00
C. Endeudamiento ó desendeudamiento (C = A - B)	0.00	0.00	0.00

1 Los Ingresos que se presentan son los ingresos presupuestario totales sin incluir los ingresos por financiamientos. Los Ingresos del Gobierno de la Entidad Federativa corresponden a los del Poder Ejecutivo, Legislativo Judicial y Autónomos

2 Los egresos que se presentan son los egresos presupuestarios totales sin incluir los egresos por amortización. Los egresos del Gobierno de la Entidad Federativa corresponden a los del Poder Ejecutivo, Legislativo, Judicial y Órganos Autónomos

3 Para Ingresos se reportan los ingresos recaudados; para egresos se reportan los egresos pagados


 Lic. Julio César García Serna
 Consejero Presidente de la Comisión
 de Administración del Consejo
 de la Judicatura
 del Estado de Baja California


 Mgdo. Alejandro Isaac Fragozo López
 Presidente del Tribunal Superior de Justicia y
 del Consejo de la Judicatura del Estado de
 Baja California


 LAP Isabel Cristina Guerrero Torres
 Jefe del Departamento de
 Programación y Presupuesto



Fondo Auxiliar para la Administración de Justicia del Estado de Baja California
Estado Analítico del Ejercicio del Presupuesto de Egresos
Clasificación por Objeto del Gasto (Partida Específica)
del 1 de enero al 31 de marzo 2021



CAPITULO	CONCEPTO	PARTIDA		Descripción	Egresos					
		Genérica	Específica		Aprobado	Ampliaciones/ (Reducciones)	Modificado	Devengado	Pagado	Subejercicio
TOTALES					48,848,117.00	0.00	48,848,117.00	9,051,677.72	9,049,759.70	39,796,439.28
10000	SERVICIOS PERSONALES				38,884,304.24	0.00	38,884,304.24	8,706,146.72	8,706,146.72	30,178,157.52
11000	Remuneraciones al personal de carácter permanente				6,195,624.64	0.00	6,195,624.64	1,300,717.96	1,300,717.96	4,894,906.68
	11300			Sueldos base al personal permanente	6,195,624.64	0.00	6,195,624.64	1,300,717.96	1,300,717.96	4,894,906.68
				11301 Sueldo tabular personal permanente	6,195,624.64	0.00	6,195,624.64	1,300,717.96	1,300,717.96	4,894,906.68
13000	Remuneraciones adicionales y especiales				8,434,442.14	0.00	8,434,442.14	2,072,665.99	2,072,665.99	6,361,776.15
	13100			Primas por años de servicios efectivos prestados	81,303.51	0.00	81,303.51	18,165.58	18,165.58	63,137.93
				13101 Primas por años de servicio efectivos prestados	81,303.51	0.00	81,303.51	18,165.58	18,165.58	63,137.93
	13200			Primas de vacaciones, dominical y gratificación de fin de año	4,533,801.25	0.00	4,533,801.25	511,210.61	511,210.61	4,022,590.64
				13202 Prima vacacional	1,232,873.39	0.00	1,232,873.39	0.00	0.00	1,232,873.39
				13203 Gratificación de fin de año	3,300,927.86	0.00	3,300,927.86	511,210.61	511,210.61	2,789,717.25
	13400			Compensaciones	3,819,337.38	0.00	3,819,337.38	1,543,289.80	1,543,289.80	2,276,047.58
				13401 Compensaciones	3,819,337.38	0.00	3,819,337.38	1,543,289.80	1,543,289.80	2,276,047.58
14000	Seguridad social				2,039,225.28	0.00	2,039,225.28	451,038.37	451,038.37	1,588,186.91
	14100			Aportaciones de seguridad social	2,039,225.28	0.00	2,039,225.28	451,038.37	451,038.37	1,588,186.91
				14101 Aportaciones patronales de servicio médico	963,358.83	0.00	963,358.83	207,290.14	207,290.14	756,068.69
				14102 Aportaciones patronales de fondo de pensiones	1,075,866.45	0.00	1,075,866.45	243,748.23	243,748.23	832,118.22
15000	Otras prestaciones sociales y económicas				3,994,378.35	0.00	3,994,378.35	758,025.42	758,025.42	3,236,352.93
	15400			Prestaciones contractuales	3,994,378.35	0.00	3,994,378.35	758,025.42	758,025.42	3,236,352.93
				15401 Canasta básica	809,606.51	0.00	809,606.51	181,158.92	181,158.92	628,447.59
				15402 Bono de transporte	443,138.19	0.00	443,138.19	98,398.95	98,398.95	344,739.24
				15403 Previsión social múltiple	1,776,096.57	0.00	1,776,096.57	399,823.30	399,823.30	1,376,273.27
				15404 Incentivo a la eficiencia	418,213.00	0.00	418,213.00	0.00	0.00	418,213.00
				15405 Bono por buena disposición	155,434.32	0.00	155,434.32	0.00	0.00	155,434.32
				15406 Fomento educativo	338,595.36	0.00	338,595.36	77,044.25	77,044.25	261,551.11
				15412 Otras prestaciones contractuales	53,294.40	0.00	53,294.40	1,600.00	1,600.00	51,694.40
16000	Previsiones				786,092.87	0.00	786,092.87	0.00	0.00	786,092.87
	16100			Previsiones de carácter laboral, económica y de seguridad social	786,092.87	0.00	786,092.87	0.00	0.00	786,092.87
				16101 Reserva para incremento en percepciones	786,092.87	0.00	786,092.87	0.00	0.00	786,092.87
17000	Pago de estímulos a servidores públicos				17,434,540.96	0.00	17,434,540.96	4,123,698.98	4,123,698.98	13,310,841.98
	17100			Estímulos	17,434,540.96	0.00	17,434,540.96	4,123,698.98	4,123,698.98	13,310,841.98
				17101 Estímulo por productividad	17,434,540.96	0.00	17,434,540.96	4,123,698.98	4,123,698.98	13,310,841.98
20000	MATERIALES Y SUMINISTROS				312,214.79	0.00	312,214.79	2,100.55	1,964.53	310,114.24
21000	Materiales de administración, emisión de documentos y artículos oficiales				88,850.24	0.00	88,850.24	2,100.55	1,964.53	86,749.69
	21100			Materiales, útiles y equipos menores de oficina	45,604.92	0.00	45,604.92	2,100.55	1,964.53	43,504.37
				21101 Materiales y útiles de oficina	45,604.92	0.00	45,604.92	2,100.55	1,964.53	43,504.37
	21200			Materiales y útiles de impresión y reproducción	1,972.21	0.00	1,972.21	0.00	0.00	1,972.21
				21201 Materiales y útiles de impresión y reproducción	1,972.21	0.00	1,972.21	0.00	0.00	1,972.21
	21400			Materiales, útiles y equipos menores de tecnologías de la información y comunicación	14,694.45	0.00	14,694.45	0.00	0.00	14,694.45
				21401 Materiales, útiles y equipos menores de tecnologías de la información y comunicación	14,694.45	0.00	14,694.45	0.00	0.00	14,694.45
	21500			Material impreso e información digital	12,480.00	0.00	12,480.00	0.00	0.00	12,480.00
				21501 Material impreso y de apoyo informativo	12,480.00	0.00	12,480.00	0.00	0.00	12,480.00
	21600			Material de limpieza	14,098.66	0.00	14,098.66	0.00	0.00	14,098.66
				21601 Material de limpieza	14,098.66	0.00	14,098.66	0.00	0.00	14,098.66
22000	Alimentos y utensilios				86,893.21	0.00	86,893.21	0.00	0.00	86,893.21
	22100			Productos alimenticios para personas	86,893.21	0.00	86,893.21	0.00	0.00	86,893.21
				22104 Alimentación de personal	17,393.75	0.00	17,393.75	0.00	0.00	17,393.75
				22105 Agua y hielo para consumo humano	34,024.18	0.00	34,024.18	0.00	0.00	34,024.18
				22106 Artículos de cafetería	35,475.28	0.00	35,475.28	0.00	0.00	35,475.28
24000	Materiales y artículos de construcción y de reparación				9,212.24	0.00	9,212.24	0.00	0.00	9,212.24
	24500			Vidrio y productos de vidrio	2,570.88	0.00	2,570.88	0.00	0.00	2,570.88
				24501 Vidrio y productos de vidrio	2,570.88	0.00	2,570.88	0.00	0.00	2,570.88
	24600			Material eléctrico y electrónico	2,785.04	0.00	2,785.04	0.00	0.00	2,785.04



Fondo Auxiliar para la Administración de Justicia del Estado de Baja California
Estado Analítico del Ejercicio del Presupuesto de Egresos
Clasificación por Objeto del Gasto (Partida Específica)
del 1 de enero al 31 de marzo 2021




CAPITULO	CONCEPTO	PARTIDA		Egresos					Subejercicio	
		Genérica	Específica	Descripción	Aprobado	Ampliaciones/ (Reducciones)	Modificado	Devengado		Pagado
			24601	Material eléctrico	2,785.04	0.00	2,785.04	0.00	0.00	2,785.04
	24900			Otros materiales y artículos de construcción y reparación	3,856.32	0.00	3,856.32	0.00	0.00	3,856.32
			24901	Otros materiales y artículos de construcción y reparación	3,856.32	0.00	3,856.32	0.00	0.00	3,856.32
	26000			Combustibles, lubricantes y aditivos	110,785.50	0.00	110,785.50	0.00	0.00	110,785.50
		26100		Combustibles, lubricantes y aditivos	110,785.50	0.00	110,785.50	0.00	0.00	110,785.50
			26101	Combustibles	110,785.50	0.00	110,785.50	0.00	0.00	110,785.50
	29000			Herramientas, refacciones y accesorios menores	16,473.60	0.00	16,473.60	0.00	0.00	16,473.60
		29100		Herramientas menores	5,491.20	0.00	5,491.20	0.00	0.00	5,491.20
			29101	herramientas menores	5,491.20	0.00	5,491.20	0.00	0.00	5,491.20
		29200		Refacciones y accesorios menores de edificios	2,745.60	0.00	2,745.60	0.00	0.00	2,745.60
			29201	Refacciones y accesorios menores de edificios	2,745.60	0.00	2,745.60	0.00	0.00	2,745.60
		29300		Refacciones y accesorios menores de mobiliario y equipo de a	8,236.80	0.00	8,236.80	0.00	0.00	8,236.80
			29301	Refacciones y accesorios menores de mobiliario y equipo de administración	8,236.80	0.00	8,236.80	0.00	0.00	8,236.80
30000	SERVICIOS GENERALES				9,651,597.98	0.00	9,651,597.98	343,430.45	341,648.45	9,308,167.53
	31000			Servicios básicos	194,442.52	0.00	194,442.52	10,888.00	10,888.00	183,554.52
		31100		Energía eléctrica	166,399.96	0.00	166,399.96	10,888.00	10,888.00	155,511.96
			31101	Servicio de energía eléctrica	166,399.96	0.00	166,399.96	10,888.00	10,888.00	155,511.96
		31400		Telefonía tradicional	3,120.00	0.00	3,120.00	0.00	0.00	3,120.00
			31401	Servicio telefónico tradicional	3,120.00	0.00	3,120.00	0.00	0.00	3,120.00
		31500		Telefonía celular	24,922.56	0.00	24,922.56	0.00	0.00	24,922.56
			31501	Servicios de telefonía celular	24,922.56	0.00	24,922.56	0.00	0.00	24,922.56
	32000			Servicios de arrendamiento	4,047,182.42	0.00	4,047,182.42	329,338.45	329,338.45	3,717,843.97
		32200		Arrendamiento de edificios	667,182.46	0.00	667,182.46	96,033.60	96,033.60	571,148.86
			32201	Arrendamiento de edificios y locales	667,182.46	0.00	667,182.46	96,033.60	96,033.60	571,148.86
		32300		Arrendamiento mobiliario y equipo de administración, educa	3,379,999.96	0.00	3,379,999.96	233,304.85	233,304.85	3,146,695.11
			32301	Arrendamiento mobiliario y equipo de administración, educacional, recreativo y de bienes informáticos	3,379,999.96	0.00	3,379,999.96	233,304.85	233,304.85	3,146,695.11
	33000			Servicios profesionales, científicos, técnicos y otros servicios	3,613,660.47	0.00	3,613,660.47	0.00	0.00	3,613,660.47
		33400		Servicios de capacitación	925,156.47	0.00	925,156.47	0.00	0.00	925,156.47
			33401	Servicios de capacitación	925,156.47	0.00	925,156.47	0.00	0.00	925,156.47
		33600		Servicios de apoyo administrativo, traducción, fotocopiado e	19,656.00	0.00	19,656.00	0.00	0.00	19,656.00
			33601	Servicio de apoyo administrativo y fotocopiado	2,496.00	0.00	2,496.00	0.00	0.00	2,496.00
			33602	Servicios de impresión	17,160.00	0.00	17,160.00	0.00	0.00	17,160.00
		33800		Servicios de vigilancia	2,668,848.00	0.00	2,668,848.00	0.00	0.00	2,668,848.00
			33801	Servicio de vigilancia y monitoreo	2,668,848.00	0.00	2,668,848.00	0.00	0.00	2,668,848.00
	34000			Servicios Financieros, bancarios y comerciales	1,129,440.00	0.00	1,129,440.00	0.00	0.00	1,129,440.00
		34100		Servicios financieros y bancarios	530,400.00	0.00	530,400.00	0.00	0.00	530,400.00
			34101	Intereses, comisiones y servicios bancarios	530,400.00	0.00	530,400.00	0.00	0.00	530,400.00
		34300		Servicios de recaudación, traslado y custodia de valores	599,040.00	0.00	599,040.00	0.00	0.00	599,040.00
			34302	Servicio de traslado y custodia de valores	599,040.00	0.00	599,040.00	0.00	0.00	599,040.00
	35000			Servicios de instalación, reparación, mantenimiento y conservación	16,570.57	0.00	16,570.57	0.00	0.00	16,570.57
		35200		Instalación, reparación y mantenimiento de mobiliario y equi	9,692.84	0.00	9,692.84	0.00	0.00	9,692.84
			35201	Instalación, reparación y mantenimiento de mobiliario y equipo de administración	9,692.84	0.00	9,692.84	0.00	0.00	9,692.84
		35800		Servicios de limpieza y manejo de desechos	6,877.73	0.00	6,877.73	0.00	0.00	6,877.73
			35802	Servicio de lavandería	6,877.73	0.00	6,877.73	0.00	0.00	6,877.73
	37000			Servicios de traslado y viáticos	595,702.00	0.00	595,702.00	3,204.00	1,422.00	592,498.00
		37100		Pasajes aéreos	18,720.00	0.00	18,720.00	0.00	0.00	18,720.00
			37101	Pasajes aéreos	18,720.00	0.00	18,720.00	0.00	0.00	18,720.00
		37200		Pasajes terrestres	832.00	0.00	832.00	0.00	0.00	832.00
			37201	Pasajes terrestres	832.00	0.00	832.00	0.00	0.00	832.00
		37500		Viáticos en el país	207,550.00	0.00	207,550.00	0.00	0.00	207,550.00
			37501	Viáticos en el país	79,950.00	0.00	79,950.00	0.00	0.00	79,950.00
			37502	Hospedaje en el país	127,600.00	0.00	127,600.00	0.00	0.00	127,600.00
		37900		Otros servicios de traslado	368,600.00	0.00	368,600.00	3,204.00	1,422.00	365,396.00





Fondo Auxiliar para la Administración de Justicia del Estado de Baja California
Estado Analítico del Ejercicio del Presupuesto de Egresos
Clasificación por Objeto del Gasto (Partida Específica)
del 1 de enero al 31 de marzo 2021



CAPITULO	CONCEPTO	PARTIDA			Egresos					Subejercicio
		Genérica	Específica	Descripción	Aprobado	Ampliaciones/ (Reducciones)	Modificado	Devengado	Pagado	
			37092	Peajes	27,705.60	0.00	27,705.60	3,204.00	1,422.00	24,501.60
			37903	Hospedaje y pasajes de invitados	340,894.40	0.00	340,894.40	0.00	0.00	340,894.40
38000	Servicios oficiales				54,600.00	0.00	54,600.00	0.00	0.00	54,600.00
	38500			Gastos de representación	54,600.00	0.00	54,600.00	0.00	0.00	54,600.00
			38501	Reuniones de trabajo	41,600.00	0.00	41,600.00	0.00	0.00	41,600.00
			38503	Gastos de representación	13,000.00	0.00	13,000.00	0.00	0.00	13,000.00


 Lic. Julio César García Serna
 Consejero Presidente de la Comisión de
 Administración del Consejo de la Judicatura del
 Estado de Baja California


 Mgdo. Alejandro Isaac Fragozo López
 Presidente del Tribunal Superior de Justicia y del
 Consejo de la Judicatura del Estado de Baja
 California


 LAP Isabel Cristina Guerrero Torres
 Jefe del Departamento de Programación y
 Presupuesto