



Fondo Auxiliar para la Administración de Justicia del Estado de Baja California  
Estado Analítico del Ejercicio del Presupuesto de Egresos  
Clasificación por Objeto del Gasto (Partida Específica)  
del 1 de enero al 31 de marzo 2021



CAPITULO	CONCEPTO	PARTIDA			Egresos				Subejercicio	
		Genérica	Específica	Descripción	Aprobado	Ampliaciones/ (Reducciones)	Modificado	Devengado		Pagado
<b>TOTALES</b>					<b>48,848,117.00</b>	<b>0.00</b>	<b>48,848,117.00</b>	<b>9,051,677.72</b>	<b>9,049,759.70</b>	<b>39,796,439.28</b>
<b>10000</b>	<b>SERVICIOS PERSONALES</b>				<b>38,884,304.24</b>	<b>0.00</b>	<b>38,884,304.24</b>	<b>8,706,146.72</b>	<b>8,706,146.72</b>	<b>30,178,157.52</b>
<b>11000</b>	<b>Remuneraciones al personal de carácter permanente</b>				<b>6,195,624.64</b>	<b>0.00</b>	<b>6,195,624.64</b>	<b>1,300,717.96</b>	<b>1,300,717.96</b>	<b>4,894,906.68</b>
	11300			Sueldos base al personal permanente	6,195,624.64	0.00	6,195,624.64	1,300,717.96	1,300,717.96	4,894,906.68
				11301 Sueldo tabular personal permanente	6,195,624.64	0.00	6,195,624.64	1,300,717.96	1,300,717.96	4,894,906.68
<b>13000</b>	<b>Remuneraciones adicionales y especiales</b>				<b>8,434,442.14</b>	<b>0.00</b>	<b>8,434,442.14</b>	<b>2,072,665.99</b>	<b>2,072,665.99</b>	<b>6,361,776.15</b>
	13100			Primas por años de servicios efectivos prestados	81,303.51	0.00	81,303.51	18,165.58	18,165.58	63,137.93
				13101 Primas por años de servicio efectivos prestados	81,303.51	0.00	81,303.51	18,165.58	18,165.58	63,137.93
	13200			Primas de vacaciones, dominical y gratificación de fin de año	4,533,801.25	0.00	4,533,801.25	511,210.61	511,210.61	4,022,590.64
				13202 Prima vacacional	1,232,873.39	0.00	1,232,873.39	0.00	0.00	1,232,873.39
				13203 Gratificación de fin de año	3,300,927.86	0.00	3,300,927.86	511,210.61	511,210.61	2,789,717.25
	13400			Compensaciones	3,819,337.38	0.00	3,819,337.38	1,543,289.80	1,543,289.80	2,276,047.58
				13401 Compensaciones	3,819,337.38	0.00	3,819,337.38	1,543,289.80	1,543,289.80	2,276,047.58
<b>14000</b>	<b>Seguridad social</b>				<b>2,039,225.28</b>	<b>0.00</b>	<b>2,039,225.28</b>	<b>451,038.37</b>	<b>451,038.37</b>	<b>1,588,186.91</b>
	14100			Aportaciones de seguridad social	2,039,225.28	0.00	2,039,225.28	451,038.37	451,038.37	1,588,186.91
				14101 Aportaciones patronales de servicio médico	963,358.83	0.00	963,358.83	207,290.14	207,290.14	756,068.69
				14102 Aportaciones patronales de fondo de pensiones	1,075,866.45	0.00	1,075,866.45	243,748.23	243,748.23	832,118.22
<b>15000</b>	<b>Otras prestaciones sociales y económicas</b>				<b>3,994,378.35</b>	<b>0.00</b>	<b>3,994,378.35</b>	<b>758,025.42</b>	<b>758,025.42</b>	<b>3,236,352.93</b>
	15400			Prestaciones contractuales	3,994,378.35	0.00	3,994,378.35	758,025.42	758,025.42	3,236,352.93
				15401 Canasta básica	809,606.51	0.00	809,606.51	181,158.92	181,158.92	628,447.59
				15402 Bono de transporte	443,138.19	0.00	443,138.19	98,398.95	98,398.95	344,739.24
				15403 Previsión social múltiple	1,776,096.57	0.00	1,776,096.57	399,823.30	399,823.30	1,376,273.27
				15404 Incentivo a la eficiencia	418,213.00	0.00	418,213.00	0.00	0.00	418,213.00
				15405 Bono por buena disposición	155,434.32	0.00	155,434.32	0.00	0.00	155,434.32
				15406 Fomento educativo	338,595.36	0.00	338,595.36	77,044.25	77,044.25	261,551.11
				15412 Otras prestaciones contractuales	53,294.40	0.00	53,294.40	1,600.00	1,600.00	51,694.40
<b>16000</b>	<b>Previsiones</b>				<b>786,092.87</b>	<b>0.00</b>	<b>786,092.87</b>	<b>0.00</b>	<b>0.00</b>	<b>786,092.87</b>
	16100			Previsiones de carácter laboral, económica y de seguridad social	786,092.87	0.00	786,092.87	0.00	0.00	786,092.87
				16101 Reserva para incremento en percepciones	786,092.87	0.00	786,092.87	0.00	0.00	786,092.87
<b>17000</b>	<b>Pago de estímulos a servidores públicos</b>				<b>17,434,540.96</b>	<b>0.00</b>	<b>17,434,540.96</b>	<b>4,123,698.98</b>	<b>4,123,698.98</b>	<b>13,310,841.98</b>
	17100			Estímulos	17,434,540.96	0.00	17,434,540.96	4,123,698.98	4,123,698.98	13,310,841.98
				17101 Estímulo por productividad	17,434,540.96	0.00	17,434,540.96	4,123,698.98	4,123,698.98	13,310,841.98
<b>20000</b>	<b>MATERIALES Y SUMINISTROS</b>				<b>312,214.79</b>	<b>0.00</b>	<b>312,214.79</b>	<b>2,100.55</b>	<b>1,964.53</b>	<b>310,114.24</b>
<b>21000</b>	<b>Materiales de administración, emisión de documentos y artículos oficiales</b>				<b>88,850.24</b>	<b>0.00</b>	<b>88,850.24</b>	<b>2,100.55</b>	<b>1,964.53</b>	<b>86,749.69</b>
	21100			Materiales, útiles y equipos menores de oficina	45,604.92	0.00	45,604.92	2,100.55	1,964.53	43,504.37
				21101 Materiales y útiles de oficina	45,604.92	0.00	45,604.92	2,100.55	1,964.53	43,504.37
	21200			Materiales y útiles de impresión y reproducción	1,972.21	0.00	1,972.21	0.00	0.00	1,972.21
				21201 Materiales y útiles de impresión y reproducción	1,972.21	0.00	1,972.21	0.00	0.00	1,972.21
	21400			Materiales, útiles y equipos menores de tecnologías de la información y comunicaciones	14,694.45	0.00	14,694.45	0.00	0.00	14,694.45
				21401 Materiales, útiles y equipos menores de tecnologías de la información y comunicaciones	14,694.45	0.00	14,694.45	0.00	0.00	14,694.45
	21500			Material impreso e información digital	12,480.00	0.00	12,480.00	0.00	0.00	12,480.00
				21501 Material impreso y de apoyo informativo	12,480.00	0.00	12,480.00	0.00	0.00	12,480.00
	21600			Material de limpieza	14,098.66	0.00	14,098.66	0.00	0.00	14,098.66
				21601 Material de limpieza	14,098.66	0.00	14,098.66	0.00	0.00	14,098.66
<b>22000</b>	<b>Alimentos y utensilios</b>				<b>86,893.21</b>	<b>0.00</b>	<b>86,893.21</b>	<b>0.00</b>	<b>0.00</b>	<b>86,893.21</b>
	22100			Productos alimenticios para personas	86,893.21	0.00	86,893.21	0.00	0.00	86,893.21
				22104 Alimentación de personal	17,393.75	0.00	17,393.75	0.00	0.00	17,393.75
				22105 Agua y hielo para consumo humano	34,024.18	0.00	34,024.18	0.00	0.00	34,024.18
				22106 Artículos de cafetería	35,475.28	0.00	35,475.28	0.00	0.00	35,475.28
<b>24000</b>	<b>Materiales y artículos de construcción y de reparación</b>				<b>9,212.24</b>	<b>0.00</b>	<b>9,212.24</b>	<b>0.00</b>	<b>0.00</b>	<b>9,212.24</b>
	24500			Vidrio y productos de vidrio	2,570.88	0.00	2,570.88	0.00	0.00	2,570.88
				24501 Vidrio y productos de vidrio	2,570.88	0.00	2,570.88	0.00	0.00	2,570.88
	24600			Material eléctrico y electrónico	2,785.04	0.00	2,785.04	0.00	0.00	2,785.04



Fondo Auxiliar para la Administración de Justicia del Estado de Baja California  
 Estado Analítico del Ejercicio del Presupuesto de Egresos  
 Clasificación por Objeto del Gasto (Partida Específica)  
 del 1 de enero al 31 de marzo 2021




CAPITULO	CONCEPTO	PARTIDA			Egresos				Subejercicio	
		Genérica	Específica	Descripción	Aprobado	Ampliaciones/ (Reducciones)	Modificado	Devengado		Pagado
			24601	Material eléctrico	2,785.04	0.00	2,785.04	0.00	0.00	2,785.04
		24900		Otros materiales y artículos de construcción y reparación	3,856.32	0.00	3,856.32	0.00	0.00	3,856.32
			24901	Otros materiales y artículos de construcción y reparación	3,856.32	0.00	3,856.32	0.00	0.00	3,856.32
	<b>26000</b>			<b>Combustibles, lubricantes y aditivos</b>	<b>110,785.50</b>	<b>0.00</b>	<b>110,785.50</b>	<b>0.00</b>	<b>0.00</b>	<b>110,785.50</b>
		26100		Combustibles, lubricantes y aditivos	110,785.50	0.00	110,785.50	0.00	0.00	110,785.50
			26101	Combustibles	110,785.50	0.00	110,785.50	0.00	0.00	110,785.50
	<b>29000</b>			<b>Herramientas, refacciones y accesorios menores</b>	<b>16,473.60</b>	<b>0.00</b>	<b>16,473.60</b>	<b>0.00</b>	<b>0.00</b>	<b>16,473.60</b>
		29100		Herramientas menores	5,491.20	0.00	5,491.20	0.00	0.00	5,491.20
			29101	herramientas menores	5,491.20	0.00	5,491.20	0.00	0.00	5,491.20
		29200		Refacciones y accesorios menores de edificios	2,745.60	0.00	2,745.60	0.00	0.00	2,745.60
			29201	Refacciones y accesorios menores de edificios	2,745.60	0.00	2,745.60	0.00	0.00	2,745.60
		29300		Refacciones y accesorios menores de mobiliario y equipo de a	8,236.80	0.00	8,236.80	0.00	0.00	8,236.80
			29301	Refacciones y accesorios menores de mobiliario y equipo de administración	8,236.80	0.00	8,236.80	0.00	0.00	8,236.80
<b>30000</b>	<b>SERVICIOS GENERALES</b>				<b>9,651,597.98</b>	<b>0.00</b>	<b>9,651,597.98</b>	<b>343,430.45</b>	<b>341,648.45</b>	<b>9,308,167.53</b>
	<b>31000</b>			<b>Servicios básicos</b>	<b>194,442.52</b>	<b>0.00</b>	<b>194,442.52</b>	<b>10,888.00</b>	<b>10,888.00</b>	<b>183,554.52</b>
		31100		Energía eléctrica	166,399.96	0.00	166,399.96	10,888.00	10,888.00	155,511.96
			31101	Servicio de energía eléctrica	166,399.96	0.00	166,399.96	10,888.00	10,888.00	155,511.96
		31400		Telefonía tradicional	3,120.00	0.00	3,120.00	0.00	0.00	3,120.00
			31401	Servicio telefónico tradicional	3,120.00	0.00	3,120.00	0.00	0.00	3,120.00
		31500		Telefonía celular	24,922.56	0.00	24,922.56	0.00	0.00	24,922.56
			31501	Servicios de telefonía celular	24,922.56	0.00	24,922.56	0.00	0.00	24,922.56
	<b>32000</b>			<b>Servicios de arrendamiento</b>	<b>4,047,182.42</b>	<b>0.00</b>	<b>4,047,182.42</b>	<b>329,338.45</b>	<b>329,338.45</b>	<b>3,717,843.97</b>
		32200		Arrendamiento de edificios	667,182.46	0.00	667,182.46	96,033.60	96,033.60	571,148.86
			32201	Arrendamiento de edificios y locales	667,182.46	0.00	667,182.46	96,033.60	96,033.60	571,148.86
		32300		Arrendamiento mobiliario y equipo de administración, educa	3,379,999.96	0.00	3,379,999.96	233,304.85	233,304.85	3,146,695.11
			32301	Arrendamiento mobiliario y equipo de administración, educacional, recreativo y de bienes informáticos	3,379,999.96	0.00	3,379,999.96	233,304.85	233,304.85	3,146,695.11
	<b>33000</b>			<b>Servicios profesionales, científicos, técnicos y otros servicios</b>	<b>3,613,660.47</b>	<b>0.00</b>	<b>3,613,660.47</b>	<b>0.00</b>	<b>0.00</b>	<b>3,613,660.47</b>
		33400		Servicios de capacitación	925,156.47	0.00	925,156.47	0.00	0.00	925,156.47
			33401	Servicios de capacitación	925,156.47	0.00	925,156.47	0.00	0.00	925,156.47
		33600		Servicios de apoyo administrativo, traducción, fotocopiado e	19,656.00	0.00	19,656.00	0.00	0.00	19,656.00
			33601	Servicio de apoyo administrativo y fotocopiado	2,496.00	0.00	2,496.00	0.00	0.00	2,496.00
			33602	Servicios de impresión	17,160.00	0.00	17,160.00	0.00	0.00	17,160.00
		33800		Servicios de vigilancia	2,668,848.00	0.00	2,668,848.00	0.00	0.00	2,668,848.00
			33801	Servicio de vigilancia y monitoreo	2,668,848.00	0.00	2,668,848.00	0.00	0.00	2,668,848.00
	<b>34000</b>			<b>Servicios Financieros, bancarios y comerciales</b>	<b>1,129,440.00</b>	<b>0.00</b>	<b>1,129,440.00</b>	<b>0.00</b>	<b>0.00</b>	<b>1,129,440.00</b>
		34100		Servicios financieros y bancarios	530,400.00	0.00	530,400.00	0.00	0.00	530,400.00
			34101	Intereses, comisiones y servicios bancarios	530,400.00	0.00	530,400.00	0.00	0.00	530,400.00
		34300		Servicios de recaudación, traslado y custodia de valores	599,040.00	0.00	599,040.00	0.00	0.00	599,040.00
			34302	Servicio de traslado y custodia de valores	599,040.00	0.00	599,040.00	0.00	0.00	599,040.00
	<b>35000</b>			<b>Servicios de instalación, reparación, mantenimiento y conservación</b>	<b>16,570.57</b>	<b>0.00</b>	<b>16,570.57</b>	<b>0.00</b>	<b>0.00</b>	<b>16,570.57</b>
		35200		Instalación, reparación y mantenimiento de mobiliario y equi	9,692.84	0.00	9,692.84	0.00	0.00	9,692.84
			35201	Instalación, reparación y mantenimiento de mobiliario y equipo de administración	9,692.84	0.00	9,692.84	0.00	0.00	9,692.84
		35800		Servicios de limpieza y manejo de desechos	6,877.73	0.00	6,877.73	0.00	0.00	6,877.73
			35802	Servicio de lavandería	6,877.73	0.00	6,877.73	0.00	0.00	6,877.73
	<b>37000</b>			<b>Servicios de traslado y viáticos</b>	<b>595,702.00</b>	<b>0.00</b>	<b>595,702.00</b>	<b>3,204.00</b>	<b>1,422.00</b>	<b>592,498.00</b>
		37100		Pasajes aéreos	18,720.00	0.00	18,720.00	0.00	0.00	18,720.00
			37101	Pasajes aéreos	18,720.00	0.00	18,720.00	0.00	0.00	18,720.00
		37200		Pasajes terrestres	832.00	0.00	832.00	0.00	0.00	832.00
			37201	Pasajes terrestres	832.00	0.00	832.00	0.00	0.00	832.00
		37500		Viáticos en el país	207,550.00	0.00	207,550.00	0.00	0.00	207,550.00
			37501	Viáticos en el país	79,950.00	0.00	79,950.00	0.00	0.00	79,950.00
			37502	Hospedaje en el país	127,600.00	0.00	127,600.00	0.00	0.00	127,600.00
		37900		Otros servicios de traslado	368,600.00	0.00	368,600.00	3,204.00	1,422.00	365,396.00





**Fondo Auxiliar para la Administración de Justicia del Estado de Baja California**  
 Estado Analítico del Ejercicio del Presupuesto de Egresos  
 Clasificación por Objeto del Gasto (Partida Específica)  
 del 1 de enero al 31 de marzo 2021



CAPITULO	CONCEPTO	PARTIDA			Egresos					Subejercicio
		Genérica	Específica	Descripción	Aprobado	Ampliaciones/ (Reducciones)	Modificado	Devengado	Pagado	
			37092	Peajes	27,705.60	0.00	<b>27,705.60</b>	3,204.00	1,422.00	<b>24,501.60</b>
			37903	Hospedaje y pasajes de invitados	340,894.40	0.00	<b>340,894.40</b>	0.00	0.00	<b>340,894.40</b>
<b>38000</b>	<b>Servicios oficiales</b>				<b>54,600.00</b>	<b>0.00</b>	<b>54,600.00</b>	<b>0.00</b>	<b>0.00</b>	<b>54,600.00</b>
	38500			Gastos de representación	54,600.00	0.00	54,600.00	0.00	0.00	54,600.00
		38501		Reuniones de trabajo	41,600.00	0.00	<b>41,600.00</b>	0.00	0.00	<b>41,600.00</b>
		38503		Gastos de representación	13,000.00	0.00	<b>13,000.00</b>	0.00	0.00	<b>13,000.00</b>

  
 Lic. Julio César García Serna  
 Consejero Presidente de la Comisión de  
 Administración del Consejo de la Judicatura del  
 Estado de Baja California

  
 Mgdo. Alejandro Isaac Fragozo López  
 Presidente del Tribunal Superior de Justicia y del  
 Consejo de la Judicatura del Estado de Baja  
 California

  
 LAP Isabel Cristina Guerrero Torres  
 Jefe del Departamento de Programación y  
 Presupuesto