



Poder Judicial del Estado de Baja California
 Conciliación entre los Ingresos Presupuestarios y Contables
 Correspondiente del 1 de enero al 31 de diciembre de 2020
 (Cifras en pesos)

1. Ingresos Presupuestarios	1,054,579,527.04
2. Más ingresos contables no presupuestarios	11,058,818.06
Ingresos Financieros	
Incremento por variación de inventarios	0.00
Disminución del exceso de estimaciones por pérdida o deterioro u obsolescencia	0.00
Disminución del exceso de provisiones	0.00
Otros ingresos y beneficios varios	
Otros ingresos contables no presupuestarios	11,058,818.06
3. Menos ingresos presupuestarios no contables	0.00
Aprovechamientos capital	0.00
Ingresos derivados de financiamientos	0.00
Otros Ingresos presupuestarios no contables	0.00
4. Ingresos Contables (4 = 1 + 2 - 3)	1,065,638,345.10



C.P. María Dolores Gutiérrez Balboa
 Jefe del Departamento de
 Contabilidad y Finanzas



Mgd. Alejandro Isaac Fragozo López
 Presidente del Tribunal Superior de
 Justicia y del Consejo de la Judicatura del
 Estado de Baja California



LAP Isabel Cristina Guerrero Torres
 Jefe del Departamento de Programación y
 Presupuesto


Poder Judicial del Estado de Baja California
Conciliación entre los Egresos Presupuestarios y los Gastos Contables
Correspondiente del 1 de enero al 31 de diciembre de 2020
(Cifras en pesos)

1. Total de egresos (presupuestarios)	1,029,108,846.69
--	-------------------------


2. Menos egresos presupuestarios no contables	5,000,000.00
Materias Primas y Materiales de Produccion y Comercializacion	0.00
Materiales y Suministros	0.00
Mobiliario y equipo de administración	0.00
Mobiliario y equipo educacional y recreativo	0.00
Equipo e instrumental médico y de laboratorio	0.00
Vehículos y equipo de transporte	0.00
Equipo de defensa y seguridad	0.00
Maquinaria, otros equipos y herramientas	0.00
Activos biológicos	0.00
Bienes inmuebles	0.00
Activos intangibles	0.00
Obra Pública en Bienes de Dominio Público	0.00
Obra Pública en Bienes Propios	0.00
Acciones y participaciones de capital	0.00
Compra de títulos y valores	0.00
Concesion de Prestamos	0.00
Inversiones en fideicomisos, mandatos y otros análogos	5,000,000.00
Provisiones para contingencias y otras erogaciones especiales	0.00
Amortización de la deuda publica	0.00
Adeudos de ejercicios fiscales anteriores (ADEFAS)	0.00
Otros Egresos Presupuestales No Contables	0.00

3. Más Gasto Contables No Presupuestales	9,298,014.39
Estimaciones, depreciaciones, deterioros, obsolescencia y amortizaciones	0.00
Provisiones	0.00
Disminución de inventarios	0.00
Aumento por insuficiencia de estimaciones por pérdida o deterioro u obsolescencia	0.00
Aumento por insuficiencia de provisiones	0.00
Otros Gastos	0.00
Otros Gastos Contables No Presupuestales	9,298,014.39

4. Total de Gasto Contable (4 = 1 - 2 + 3)	1,033,406,861.08
---	-------------------------



C.P. María Dolores Gutiérrez Balboa
 Jefe del Departamento de
 Contabilidad y Finanzas



Mgdo. Alejandro Isaac Fragozo López
 Presidente del Tribunal Superior de Justicia
 y del Consejo de la Judicatura del Estado de
 Baja California



LAP Isabel Cristina Guerrero Torres
 Jefe del Departamento de Programación
 y Presupuesto



PODER JUDICIAL
DE BAJA CALIFORNIA

Poder Judicial del Estado de Baja California
Estado Analítico del Ejercicio del Presupuesto de Egresos
Clasificación Administrativa
Del 1 de enero al 31 de diciembre de 2020



Concepto	Egresos					Subejercicio 6 = (3 - 4)
	Aprobado	Ampliaciones/ (Reducciones)	Modificado	Devengado	Pagado	
	1	2	3 = (1 + 2)	4	5	
Poder Judicial	1,000,000,000.00	49,823,331.58	1,049,823,331.58	1,029,108,846.69	987,759,853.92	20,714,484.89
Dependencia o Unidad Administrativa 2			0.00			0.00
Dependencia o Unidad Administrativa 3			0.00			0.00
Dependencia o Unidad Administrativa 4			0.00			0.00
Dependencia o Unidad Administrativa 6			0.00			0.00
Dependencia o Unidad Administrativa 7			0.00			0.00
Dependencia o Unidad Administrativa 8			0.00			0.00
Dependencia o Unidad Administrativa 9			0.00			0.00
Dependencia o Unidad Administrativa xx			0.00			0.00
Total del Gasto	1,000,000,000.00	49,823,331.58	1,049,823,331.58	1,029,108,846.69	987,759,853.92	20,714,484.89

Lic. Julio César García Serna
Consejero Presidente de la Comisión de
Administración del Consejo de la Judicatura del
Estado de Baja California

Mgdo. Alejandro Isaac Fragozo López
Presidente del Tribunal Superior de Justicia y del
Consejo de la Judicatura del Estado de Baja
California

LAP Isabel Cristina Guerrero Torres
Jefe del Departamento de
Programación y Presupuesto

Rubro de Ingresos	Ingreso					Diferencia (6 = 5 - 1)
	Estimado	Ampliaciones y Reducciones	Modificado	Devengado	Recaudado	
	(1)	(2)	(3= 1 + 2)	(4)	(5)	
Impuestos	0.00	0.00	0.00	0.00	0.00	0.00
Cuotas y Aportaciones de Seguridad Social	0.00	0.00	0.00	0.00	0.00	0.00
Contribuciones de Mejoras	0.00	0.00	0.00	0.00	0.00	0.00
Derechos	753,349.00	0.00	753,349.00	2,321,248.84	2,321,248.84	1,567,899.84
Productos	45,114.00	0.00	45,114.00	2,416,996.41	2,416,996.41	2,371,882.41
Aprovechamientos	0.00	0.00	0.00	0.00	0.00	0.00
Ingresos por Ventas de Bienes, Prestación de Servicios y Otros Ingresos	0.00	0.00	0.00	17,950.30	17,950.30	17,950.30
Participaciones, Aportaciones, convenios, Incentivos Derivados de la Colaboración Fiscal y Fondos Distintos de Aportaciones	0.00	0.00	0.00	0.00	0.00	0.00
Transferencias, Asignaciones, Subsidios y Subvenciones, y Pensiones y Jubilaciones	1,000,000,000.00	49,823,331.58	1,049,823,331.58	1,049,823,331.49	1,000,921,024.15	921,024.15
Ingresos Derivados de Financiamientos	0.00	0.00	0.00	0.00	0.00	0.00
Total	1,000,798,463.00	49,823,331.58	1,050,621,794.58	1,054,579,527.04	1,005,677,219.70	4,878,756.70
				Ingresos excedentes¹		

Estado Analítico de Ingresos Por Fuente de Financiamiento	Ingreso					Diferencia (6 = 5 - 1)
	Estimado	Ampliaciones y Reducciones	Modificado	Devengado	Recaudado	
	(1)	(2)	(3= 1 + 2)	(4)	(5)	
Ingresos del Poder Ejecutivo Estatal	798,463.00	0.00	798,463.00	4,738,245.25	4,738,245.25	3,939,782.25
Impuestos	0.00	0.00	0.00	0.00	0.00	0.00
Cuotas y aportaciones de Seguridad Social	0.00	0.00	0.00	0.00	0.00	0.00
Contribuciones de Mejoras	0.00	0.00	0.00	0.00	0.00	0.00
Derechos	753,349.00	0.00	753,349.00	2,321,248.84	2,321,248.84	1,567,899.84
Productos ¹	45,114.00	0.00	45,114.00	2,416,996.41	2,416,996.41	2,371,882.41
Aprovechamientos ²	0.00	0.00	0.00	0.00	0.00	0.00
Participaciones, Aportaciones, convenios, Incentivos Derivados de la Colaboración Fiscal y Fondos Distintos de Aportaciones	0.00	0.00	0.00	0.00	0.00	0.00
Transferencias, Asignaciones, Subsidios y Otras Ayudas	0.00	0.00	0.00	0.00	0.00	0.00
Ingresos de los Entes Públicos, de los Poderes Legislativo y Judicial, de los Órganos Autónomos y del Sector Paraestatal o Paramunicipal, así como de las Empresas Productivas del Estado.	1,000,000,000.00	49,823,331.58	1,049,823,331.58	1,049,841,281.79	1,000,938,974.45	938,974.45
Cuotas y Aportaciones de Seguridad Social	0.00	0.00	0.00	0.00	0.00	0.00
Productos ¹	0.00	0.00	0.00	17,950.30	17,950.30	17,950.30
Ingresos por Venta de Bienes, Prestación de Servicios y Otros Ingresos ³	0.00	0.00	0.00	0.00	0.00	0.00
Transferencias, Asignaciones, Subsidios y Subvenciones, y Pensiones y Jubilaciones	1,000,000,000.00	49,823,331.58	1,049,823,331.58	1,049,823,331.49	1,000,921,024.15	921,024.15
Ingresos derivados de financiamiento	0.00	0.00	0.00	0.00	0.00	0.00
Ingresos Derivados de Financiamientos	0.00	0.00	0.00	0.00	0.00	0.00
Total	1,000,798,463.00	49,823,331.58	1,050,621,794.58	1,054,579,527.04	1,005,677,219.70	4,878,756.70
				Ingresos excedentes¹		

¹ Incluye intereses que generan las cuentas bancarias de los entes públicos en productos.

² Incluye donativos en efectivo del Poder Ejecutivo, entre otros aprovechamientos.

³ Se refiere a los ingresos propios obtenidos por los Poderes Legislativo y Judicial, los Órganos Autónomos y las entidades de la administración pública paraestatal y paramunicipal, por sus actividades diversas no inherentes a su operación que generen recursos y que no sean ingresos por venta de bienes o prestación de servicios, tales como donativos en efectivo, entre otros.

C. P. María Dolores Gutiérrez Balboa
Jefe del Departamento de
Contabilidad y Finanzas

Mgdo. Alejandro Isaac Fragozo López
Presidente del Tribunal Superior de Justicia y del
Consejo de la Judicatura del Estado de Baja
California

LAP Isabel Cristina Guerrero Torres
Jefe del Departamento de
Programación y Presupuesto



PODER JUDICIAL
DE BAJA CALIFORNIA

Poder Judicial del Estado de Baja California
Estado Analítico del Ejercicio del Presupuesto de Egresos
Clasificación Económica (por Tipo de Gasto)
Del 1 de enero al 31 de diciembre de 2020



Concepto	Egresos					Subejercicio 6 = (3 - 4)
	Aprobado	Ampliaciones/ (Reducciones)	Modificado	Devengado	Pagado	
	1	2	3 = (1 + 2)	4	5	
Gasto Corriente	951,758,739.330	46,589,670.60	998,348,409.93	977,711,213.60	952,029,386.51	20,637,196.33
Gasto de Capital	0.00	0.00	0.00	0.00	0.00	0.00
Amortización de la Deuda y Disminución de Pasivos			0.00			0.00
Pensiones y Jubilaciones	48,241,260.67	3,233,660.98	51,474,921.65	51,397,633.09	35,730,467.41	77,288.56
Participaciones	0.00	0.00	0.00	0.00	0.00	0.00
Total del Gasto	1,000,000,000.00	49,823,331.58	1,049,823,331.58	1,029,108,846.69	987,759,853.92	20,714,484.89


Lic. Julio César García Serna
Consejero Presidente de la Comisión de
Administración del Consejo de la Judicatura del
Estado de Baja California


Mgdo. Alejandro Isaac Fragozo López
Presidente del Tribunal Superior de Justicia y del
Consejo de la Judicatura del Estado de Baja California


LAP Isabel Cristina Guerrero Torres
Jefe del Departamento de Programación y
Presupuesto

Poder Judicial del Estado de Baja California
Estado Analítico del Ejercicio del Presupuesto de Egresos
Clasificación por Objeto del Gasto (Capítulo y Concepto)
Del 1 de enero al 31 de diciembre de 2020


Concepto	Egresos					Subejercicio 6 = (3 - 4)
	Aprobado	Ampliaciones/ (Reducciones)	Modificado	Devengado	Pagado	
	1	2	3 = (1 + 2)	4	5	
Vehículos y Equipo Terrestre	0.00	0.00	0.00	0.00	0.00	0.00
Equipo de Defensa y Seguridad			0.00			0.00
Maquinaria, Otros Equipos y Herramientas	0.00	0.00	0.00	0.00	0.00	0.00
Activos Biológicos			0.00			0.00
Bienes Inmuebles			0.00			0.00
Activos Intangibles			0.00			0.00
Inversión Pública	0.00	0.00	0.00	0.00	0.00	0.00
Obra Pública en Bienes de Dominio Público			0.00			0.00
Obra Pública en Bienes Propios	0.00	0.00	0.00	0.00	0.00	0.00
Proyectos Productivos y Acciones de Fomento			0.00			0.00
Inversiones Financieras y Otras Provisiones	5,000,000.00	0.00	5,000,000.00	5,000,000.00	5,000,000.00	0.00
Inversiones Para el Fomento de Actividades Productivas.			0.00			0.00
Acciones y Participaciones de Capital			0.00			0.00
Compra de Títulos y Valores			0.00			0.00
Concesión de Préstamos			0.00			0.00
Inversiones en Fideicomisos, Mandatos y Otros Análogos	5,000,000.00	0.00	5,000,000.00	5,000,000.00	5,000,000.00	0.00
Otras Inversiones Financieras			0.00			0.00
Provisiones para Contingencias y Otras Erogaciones Especiales	0.00	0.00	0.00	0.00	0.00	0.00
Participaciones y Aportaciones	0.00	0.00	0.00	0.00	0.00	0.00
Participaciones			0.00			0.00
Aportaciones			0.00			0.00
Convenios	0.00	0.00	0.00	0.00	0.00	0.00
Deuda Pública	0.00	0.00	0.00	0.00	0.00	0.00
Amortización de la Deuda Pública			0.00			0.00
Intereses de la Deuda Pública			0.00			0.00
Comisiones de la Deuda Pública			0.00			0.00
Gastos de la Deuda Pública			0.00			0.00
Costo por Coberturas			0.00			0.00
Apoyos Financieros			0.00			0.00
Adeudos de Ejercicios Fiscales Anteriores (Adefas)			0.00			0.00
Total del Gasto	1,000,000,000.00	49,823,331.58	1,049,823,331.58	1,029,108,846.69	987,759,853.92	20,714,484.89



Lic. Julio César García Serna
Consejero Presidente de la Comisión de
Administración del Consejo de la Judicatura del
Estado de Baja California



Mgdo. Alejandro Isaac Fragozo López
Presidente del Tribunal Superior de Justicia y del
Consejo de la Judicatura del Estado de Baja California


LAP Isabel Cristina Guerrero Torres
Jefe del Departamento de Programación
y Presupuesto

Concepto	Egresos					Subejercicio 6 = (3 - 4)
	Aprobado	Ampliaciones/ (Reducciones)	Modificado	Devengado	Pagado	
	1	2	3 = (1 + 2)	4	5	
Gobierno	1,000,000,000.00	49,823,331.58	1,049,823,331.58	1,029,108,846.69	987,759,853.92	20,714,484.89
Legislación			0.00			0.00
Justicia	1,000,000,000.00	49,823,331.58	1,049,823,331.58	1,029,108,846.69	987,759,853.92	20,714,484.89
Coordinación de la Política de Gobierno			0.00			0.00
Relaciones Exteriores			0.00			0.00
Asuntos Financieros y Hacendarios			0.00			0.00
Seguridad Nacional			0.00			0.00
Asuntos de Orden Público y de Seguridad Interior			0.00			0.00
Otros Servicios Generales			0.00			0.00
Desarrollo Social	0.00	0.00	0.00	0.00	0.00	0.00
Protección Ambiental			0.00			0.00
Vivienda y Servicios a la Comunidad			0.00			0.00
Salud			0.00			0.00
Recreación, Cultura y Otras Manifestaciones Sociales			0.00			0.00
Educación			0.00			0.00
Protección Social			0.00			0.00
Otros Asuntos Sociales			0.00			0.00
Desarrollo Económico	0.00	0.00	0.00	0.00	0.00	0.00
Asuntos Económicos, Comerciales y Laborales en General			0.00			0.00
Agropecuaria, Silvicultura, Pesca y Caza			0.00			0.00
Combustibles y Energía			0.00			0.00
Minería, Manufacturas y Construcción			0.00			0.00
Transporte			0.00			0.00
Comunicaciones			0.00			0.00
Turismo			0.00			0.00
Ciencia, Tecnología e Innovación			0.00			0.00
Otras Industrias y Otros Asuntos Económicos			0.00			0.00
Otras no Clasificadas en Funciones Anteriores	0.00	0.00	0.00	0.00	0.00	0.00
Transacciones de la Deuda Pública / Costo Financiero de la Deuda			0.00			0.00
Transferencias, Participaciones y Aportaciones entre Diferentes Niveles y Ordenes de Gobierno			0.00			0.00
Saneamiento del Sistema Financiero			0.00			0.00
Adeudos de Ejercicios Fiscales Anteriores			0.00			0.00
Total del Gasto	1,000,000,000.00	49,823,331.58	1,049,823,331.58	1,029,108,846.69	987,759,853.92	20,714,484.89


Lic. Julio César García Serna
Consejero Presidente de la Comisión de
Administración del Consejo de la Judicatura del
Estado de Baja California


Mgdo. Alejandro Isaac Fragozo López
Presidente del Tribunal Superior de Justicia y del Consejo de
la Judicatura del Estado de Baja California



LAP Isabel Cristina Guerrero Torres
Jefe del Departamento de Programación y
Presupuesto



**Poder Judicial del Estado de Baja California
Endeudamiento Neto
Del 1 de enero al 31 de diciembre de 2020**



Identificación de Crédito o Instrumento	Contratación / Colocación	Amortización	Endeudamiento Neto
	A	B	C = A - B
Créditos Bancarios			
			0
			0
			0
			0
			0
			0
			0
			0
			0
			0
Total Créditos Bancarios	0	0	0
Otros Instrumentos de Deuda			
			0
			0
			0
			0
			0
			0
			0
			0
			0
Total Otros Instrumentos de Deuda	0	0	0
TOTAL	0	0	0


 Lic. Julio César García Serna
 Consejero Presidente de la Comisión de
 Administración del Consejo de la Judicatura del
 Estado de Baja California


 Mgdo. Alejandro Isaac Fragozo López
 Presidente del Tribunal Superior de Justicia
 y del Consejo de la Judicatura del Estado
 de Baja California



 LAP Isabel Cristina Guerrero Torres,
 Jefe del Departamento de Programación
 y Presupuesto




Poder Judicial del Estado de Baja California
Intereses de la Deuda
Del 1 de enero al 31 de diciembre de 2020



Identificación de Crédito o Instrumento	Devengado	Pagado
Créditos Bancarios		
Total de Intereses de Créditos Bancarios	0	0
Otros Instrumentos de Deuda		
Total de Intereses de Otros Instrumentos de Deuda	0	0
TOTAL	0	0



 Lic. Julio César García Serna
 Consejero Presidente de la Comisión de
 Administración del Consejo de la Judicatura del
 Estado de Baja California




 Mgdo. Alejandro Isaac Fragozo López
 Presidente del Tribunal Superior de Justicia
 y del Consejo de la Judicatura del Estado de
 Baja California




 LAP Isabel Cristina Guerrero Torres
 Jefe del Departamento de Programación y
 Presupuesto


Concepto	Egresos					Subejercicio 6 = (3 - 4)
	Aprobado	Ampliaciones/ (Reducciones)	Modificado	Devengado	Pagado	
	1	2	3 = (1 + 2)	4	5	
Programas						
Subsidios: Sector Social y Privado o Entidades Federativas y Municipios	0.00	0.00	0.00	0.00	0.00	0.00
Sujetos a Reglas de Operación			0.00			0.00
Otros Subsidios			0.00			0.00
Desempeño de las Funciones	1,000,000,000.00	49,823,331.58	1,049,823,331.58	1,029,108,846.69	987,759,853.92	20,714,484.89
Prestación de Servicios Públicos	1,000,000,000.00	49,823,331.58	1,049,823,331.58	1,029,108,846.69	987,759,853.92	20,714,484.89
Provisión de Bienes Públicos			0.00			0.00
Planeación, seguimiento y evaluación de políticas públicas			0.00			0.00
Promoción y fomento			0.00			0.00
Regulación y supervisión			0.00			0.00
Funciones de las Fuerzas Armadas (Únicamente Gobierno Federal)			0.00			0.00
Específicos			0.00			0.00
Proyectos de Inversión			0.00			0.00
Administrativos y de Apoyo	0.00	0.00	0.00	0.00	0.00	0.00
Apoyo al proceso presupuestario y para mejorar la eficiencia institucional			0.00			0.00
Apoyo a la función pública y al mejoramiento de la gestión			0.00			0.00
Operaciones ajenas			0.00			0.00
Compromisos	0.00	0.00	0.00	0.00	0.00	0.00
Obligaciones de cumplimiento de resolución jurisdiccional			0.00			0.00
Desastres Naturales			0.00			0.00
Obligaciones	0.00	0.00	0.00	0.00	0.00	0.00
Pensiones y jubilaciones			0.00			0.00
Aportaciones a la seguridad social			0.00			0.00
Aportaciones a fondos de estabilización			0.00			0.00
Aportaciones a fondos de inversión y reestructura de pensiones			0.00			0.00
Programas de Gasto Federalizado (Gobierno Federal)	0.00	0.00	0.00	0.00	0.00	0.00
Gasto Federalizado			0.00			0.00
Participaciones a entidades federativas y municipios			0.00			0.00
Costo financiero, deuda o apoyos a deudores y ahorradores de la banca			0.00			0.00
Adeudos de ejercicios fiscales anteriores			0.00			0.00
Total del Gasto	1,000,000,000.00	49,823,331.58	1,049,823,331.58	1,029,108,846.69	987,759,853.92	20,714,484.89



Lic. Julio César García Serna
Consejero Presidente de la Comisión de
Administración del Consejo de la Judicatura del
Estado de Baja California



Mgdo. Alejandro Isaac Frago López
Presidente del Tribunal Superior de Justicia y del
Consejo de la Judicatura del Estado de Baja



LAP Isabel Cristina Guerrero Torres
Jefe del Departamento de
Programación y Presupuesto



PODER JUDICIAL
DE BAJA CALIFORNIA

Poder Judicial del Estado de Baja California
Indicadores de Postura Fiscal
Del 1 de enero al 31 de diciembre de 2020



Concepto	Estimado	Devengado	Pagado ³
I. Ingresos Presupuestarios (I=1+2)	1,000,798,463.00	1,054,579,527.04	1,005,677,219.70
1. Ingresos del Gobierno de la Entidad Federativa ¹	798,463.00	4,738,245.25	4,738,245.25
2. Ingresos del Sector Paraestatal ¹	1,000,000,000.00	1,049,841,281.79	1,000,938,974.45
II. Egresos Presupuestarios (II=3+4)	1,000,000,000.00	1,029,108,846.69	987,759,853.92
3. Egresos del Gobierno de la Entidad Federativa ²	1,000,000,000.00	1,029,108,846.69	987,759,853.92
4. Egresos del Sector Paraestatal ²			
III. Balance Presupuestario (Superávit o Déficit) (III = I - II)	798,463.00	25,470,680.35	17,917,365.78


Concepto	Estimado	Devengado	Pagado ³
III. Balance presupuestario (Superávit o Déficit)	798,463.00	25,470,680.35	17,917,365.78
IV. Intereses, Comisiones y Gastos de la Deuda			
V. Balance Primario (Superávit o Déficit) (V= III - IV)	798,463.00	25,470,680.35	17,917,365.78


Concepto	Estimado	Devengado	Pagado ³
A. Financiamiento	0.00	0.00	0.00
B. Amortización de la deuda			
C. Endeudamiento ó desendeudamiento (C = A - B)	0.00	0.00	0.00

1 Los Ingresos que se presentan son los ingresos presupuestario totales sin incluir los ingresos por financiamientos. Los Ingresos del Gobierno de la Entidad Federativa corresponden a los del Poder Ejecutivo, Legislativo Judicial y Autónomos

2 Los egresos que se presentan son los egresos presupuestarios totales sin incluir los egresos por amortización. Los egresos del Gobierno de la Entidad Federativa corresponden a los del Poder Ejecutivo, Legislativo, Judicial y Órganos Autónomos

3 Para Ingresos se reportan los ingresos recaudados; para egresos se reportan los egresos pagados


Lic. Julio César García Serna
Consejero Presidente de la Comisión de
Administración del Consejo de la Judicatura del
Estado de Baja California


Mgdo. Alejandro Isaac Fragozo López
Presidente del Tribunal Superior de Justicia y
del Consejo de la Judicatura del Estado de Baja
California


LAP Isabel Cristina Guerrero Torres
Jefe del Departamento de Programación y
Presupuesto

Poder Judicial del Estado de Baja California
Estado Analítico del Ejercicio del Presupuesto de Egresos
Clasificación por Objeto del Gasto (Partida Específica)
Del 1 de enero al 31 de diciembre de 2020

CAPITULO	CONCEPTO	PARTIDA			Egresos					Subejercicio
		GENERICA	ESPECIFICA	Descripción	Aprobado	Ampliaciones/ (Reducciones)	Modificado	Devengado	Pagado	
TOTALES					1,000,000,000.00	49,823,331.58	1,049,823,331.58	1,029,108,846.69	987,759,853.92	20,714,484.89
10000	SERVICIOS PERSONALES				956,006,273.81	31,995,491.55	988,001,765.36	975,816,967.05	940,894,831.92	12,184,798.31
11000	Remuneraciones al personal de carácter permanente				390,942,315.48	3,612,913.16	394,555,228.64	391,456,817.75	388,760,382.84	3,098,410.89
11100	Dietas				119,197,458.23	-2,683,978.25	116,513,479.98	115,908,541.51	115,908,541.51	604,938.47
	11101 Dietas y Retribuciones				119,197,458.23	-2,683,978.25	116,513,479.98	115,908,541.51	115,908,541.51	604,938.47
11300	Sueldos base al personal permanente				271,744,857.25	6,296,891.41	278,041,748.66	275,548,276.24	272,851,841.33	2,493,472.42
	11301 Sueldo tabular personal permanente				271,744,857.25	6,296,891.41	278,041,748.66	275,548,276.24	272,851,841.33	2,493,472.42
12000	Remuneraciones al personal de carácter transitorio				2,475,433.79	2,248,027.71	4,723,461.50	3,173,962.39	3,173,962.39	1,549,499.11
12200	Sueldos base al personal eventual				2,475,433.79	2,248,027.71	4,723,461.50	3,173,962.39	3,173,962.39	1,549,499.11
	12201 Sueldo tabular personal eventual				2,475,433.79	2,248,027.71	4,723,461.50	3,173,962.39	3,173,962.39	1,549,499.11
13000	Remuneraciones adicionales y especiales				291,128,765.43	7,366,597.94	298,495,363.37	297,780,403.52	294,541,560.84	714,959.85
13100	Primas por años de servicios efectivos prestados				5,318,453.68	3,617,132.59	8,935,586.27	8,793,567.29	7,080,999.94	142,018.98
	13101 Primas por años de servicio efectivos prestados				3,079,285.37	249,033.39	3,328,318.76	3,188,086.73	3,188,086.73	140,232.03
	13102 Prima de antigüedad				2,239,168.31	3,368,099.20	5,607,267.51	5,605,480.56	3,892,913.21	1,786.95
13200	Primas de vacaciones, dominical y gratificación de fin de año				119,857,242.85	4,609,561.73	124,466,804.58	124,411,888.63	122,885,613.30	54,915.95
	13202 Prima vacacional				30,403,225.87	661,256.23	31,064,482.10	31,037,050.88	31,037,050.88	27,431.22
	13203 Gratificación de fin de año				89,454,016.98	3,948,305.50	93,402,322.48	93,374,837.75	91,848,562.42	27,484.73
13300	Horas extraordinarias				1,268,045.38	0.00	1,268,045.38	775,443.91	775,443.91	492,601.47
	13301 Tiempo extraordinario				1,268,045.38	0.00	1,268,045.38	775,443.91	775,443.91	492,601.47
13400	Compensaciones				164,685,023.52	-860,096.38	163,824,927.14	163,799,503.69	163,799,503.69	25,423.45
	13401 Compensaciones				164,685,023.52	-860,096.38	163,824,927.14	163,799,503.69	163,799,503.69	25,423.45
14000	Seguridad social				105,518,205.48	7,750,938.47	113,269,143.95	110,113,030.06	81,383,767.84	3,156,113.89
14100	Aportaciones de seguridad social				91,896,747.08	5,117,901.87	97,014,648.95	95,230,945.46	66,501,683.24	1,783,703.49
	14101 Aportaciones patronales de servicio médico				44,189,732.01	1,938,837.36	46,128,569.37	44,344,865.87	31,282,769.33	1,783,703.50
	14102 Aportaciones patronales de fondo de pensiones				47,707,015.07	3,179,064.51	50,886,079.58	50,886,079.59	35,218,913.91	-0.01
14400	Aportaciones para seguros				13,621,458.40	2,633,036.60	16,254,495.00	14,882,084.60	14,882,084.60	1,372,410.40
	14401 Seguro de vida				550,231.41	819,153.11	1,369,384.52	1,059,151.05	1,059,151.05	310,233.47
	14410 Seguro de vida Magistrados, Jueces y Consejeros				583,582.28	434,528.20	1,018,110.48	1,018,110.48	1,018,110.48	0.00
	14412 Seguro Gastos médicos mayores Magistrados, Jueces y Consejeros				12,487,644.71	1,379,355.29	13,867,000.00	12,804,823.07	12,804,823.07	1,062,176.93
15000	Otras prestaciones sociales y económicas				155,615,253.63	10,125,014.27	165,740,267.90	162,075,453.33	161,933,758.01	3,664,814.57
15300	Prestaciones y haberes de retiro				534,245.60	54,596.47	588,842.07	511,553.50	511,553.50	77,288.57
	15302 Pensiones y jubilaciones por convenio otros				534,245.60	54,596.47	588,842.07	511,553.50	511,553.50	77,288.57
15400	Prestaciones contractuales				152,168,285.76	9,976,098.86	162,144,384.62	158,556,858.62	158,556,858.62	3,587,526.00
	15401 Canasta básica				31,519,205.61	1,821,878.92	33,341,084.53	32,766,918.90	32,766,918.90	574,165.63
	15402 Bono de transporte				17,260,610.15	1,616,081.03	18,876,691.18	17,916,602.84	17,916,602.84	960,088.34
	15403 Previsión social múltiple				65,775,039.34	3,927,127.12	69,702,166.46	68,463,003.34	68,463,003.34	1,239,163.12
	15404 Incentivo a la eficiencia				14,841,096.34	1,033,687.52	15,874,783.86	15,853,737.89	15,853,737.89	21,045.97
	15405 Bono por buena disposición				5,905,478.42	135,857.02	6,041,335.44	5,991,989.99	5,991,989.99	49,345.45
	15406 Fomento educativo				12,459,767.96	1,434,213.45	13,893,981.41	13,150,584.97	13,150,584.97	743,396.44
	15412 Otras prestaciones contractuales				4,407,087.94	7,253.80	4,414,341.74	4,414,020.69	4,414,020.69	321.05
15900	Otras prestaciones sociales y económicas				2,912,722.27	94,318.94	3,007,041.21	3,007,041.21	2,865,345.89	0.00
	15913 Gastos médicos menores Magistrados, Jueces y Consejeros				2,912,722.27	94,318.94	3,007,041.21	3,007,041.21	2,865,345.89	0.00
17000	Pago de estímulos a servidores públicos				10,326,300.00	892,000.00	11,218,300.00	11,217,300.00	11,101,400.00	1,000.00
17100	Estímulos				10,326,300.00	892,000.00	11,218,300.00	11,217,300.00	11,101,400.00	1,000.00
	17101 Estímulo por productividad				10,326,300.00	892,000.00	11,218,300.00	11,217,300.00	11,101,400.00	1,000.00
20000	MATERIALES Y SUMINISTROS				15,010,034.86	4,621,699.08	19,631,733.94	16,564,286.70	14,035,271.47	3,067,447.24
21000	Materiales de administración, emisión de documentos y artículos oficiales				7,621,299.43	1,582,999.65	9,204,299.08	8,230,110.74	6,990,638.29	974,188.34
21100	Materiales, útiles y equipos menores de oficina				4,310,243.26	269,011.65	4,579,254.91	4,459,726.69	3,755,489.52	119,528.22
	21101 Materiales y útiles de oficina				4,284,443.29	0.00	4,284,443.29	4,197,661.69	3,732,524.16	86,781.60
	21102 Equipos menores de oficina				25,799.97	269,011.65	294,811.62	262,065.00	22,965.36	32,746.62
21200	Materiales y útiles de impresión y reproducción				189,460.80	0.00	189,460.80	172,380.91	127,388.11	17,079.89
	21201 Materiales y útiles de impresión y reproducción				189,460.80	0.00	189,460.80	172,380.91	127,388.11	17,079.89
21400	Materiales, útiles y equipos menores de tecnologías de la información y comunicación				1,911,245.00	0.00	1,911,245.00	1,819,861.04	1,709,197.04	91,383.96
	21401 Materiales, útiles y equipos menores de tecnologías de la información y comunicación				1,911,245.00	0.00	1,911,245.00	1,819,861.04	1,709,197.04	91,383.96
21500	Material impreso e información digital				271,652.21	0.00	271,652.21	262,295.68	236,921.08	9,356.53
	21501 Material impreso y de apoyo informativo				271,652.21	0.00	271,652.21	262,295.68	236,921.08	9,356.53
21600	Material de limpieza				919,274.96	1,313,988.00	2,233,262.96	1,501,612.38	1,159,032.54	731,650.58
	21601 Material de limpieza				919,274.96	1,313,988.00	2,233,262.96	1,501,612.38	1,159,032.54	731,650.58
21800	Material para el registro e identificación de bienes y personas				19,423.20	0.00	19,423.20	14,234.04	2,610.00	5,189.16
	21801 Material para credencialización				19,423.20	0.00	19,423.20	14,234.04	2,610.00	5,189.16
22000	Alimentos y utensilios				343,026.09	-123,520.79	219,505.30	187,761.51	177,945.59	31,743.79
22100	Productos alimenticios para personas				341,315.22	-121,809.95	219,505.27	187,761.51	177,945.59	31,743.76
	22104 Alimentación de personal				36,956.40	-28,516.58	8,439.82	8,026.92	7,010.00	412.90
	22105 Agua y hielo para consumo humano				266,511.47	-69,131.76	197,379.71	166,908.40	158,109.40	30,471.31

Poder Judicial del Estado de Baja California
 Estado Analítico del Ejercicio del Presupuesto de Egresos
 Clasificación por Objeto del Gasto (Partida Específica)
 Del 1 de enero al 31 de diciembre de 2020


CAPITULO	CONCEPTO	PARTIDA		Descripción	Egresos					Subejercicio
		GENÉRICA	ESPECÍFICA		Aprobado	Ampliaciones/ (Reducciones)	Modificada	Devengado	Pagado	
			22106	Artículos de cafetería	37,847.35	-21,151.61	13,685.74	12,826.19	12,826.19	859.55
		22300		Utensilios para el servicio de alimentación	1,710.87	-1,710.87	0.03	0.00	0.00	0.03
			22301	Utensilios para el servicio de alimentación	1,710.87	-1,710.87	0.03			0.03
24000	Materiales y artículos de construcción y de reparación				840,571.81	17,622.12	858,193.93	771,062.13	612,954.87	87,131.80
		24300		Cal, yeso y productos de yeso	30,779.80		30,779.80	30,741.54	0.00	38.26
			24301	Cal, yeso y productos de yeso	30,779.80		30,779.80	30,741.54		38.26
		24600		Material eléctrico y electrónico	433,403.52	19,677.68	413,745.84	353,694.14	294,352.85	60,051.70
			24601	Material eléctrico	433,403.52	19,677.68	413,745.84	353,694.14	294,352.85	60,051.70
		24700		Artículos metálicos para la construcción	6,650.84	6,500.00	13,150.84	13,143.72	3,682.92	7.12
			24701	Artículos metálicos para la construcción	6,650.84	6,500.00	13,150.84	13,143.72	3,682.92	7.12
		24800		Materiales complementarios	13,709.72	0.00	13,709.72	0.00	0.00	13,709.72
			24801	Materiales complementarios	13,709.72		13,709.72	0.00		13,709.72
		24900		Otros materiales y artículos de construcción y reparación	386,807.73	0.00	386,807.73	373,482.73	314,919.10	13,325.00
			24901	Otros materiales y artículos de construcción y reparación	386,807.73		386,807.73	373,482.73	314,919.10	13,325.00
25000	Productos químicos, farmacéuticos y de laboratorio				235,277.77	1,545,651.50	1,780,929.27	1,071,076.34	557,251.18	709,852.93
		25300		Medicinas y productos farmacéuticos	102,150.25	0.00	102,150.25	57,779.46	57,779.46	44,370.79
			25301	Medicinas y productos farmacéuticos	102,150.25		102,150.25	57,779.46	57,779.46	44,370.79
		25400		Materiales, accesorios y suministros médicos	112,604.76	1,545,651.50	1,658,256.26	998,126.65	484,479.69	660,129.61
			25401	Materiales, accesorios y suministros médicos	112,604.76	1,545,651.50	1,658,256.26	998,126.65	484,479.69	660,129.61
		25500		Materiales, accesorios y suministros de laboratorio	20,522.76	0.00	20,522.76	15,170.23	14,992.03	5,352.53
			25501	Materiales, accesorios y suministros de laboratorio	20,522.76		20,522.76	15,170.23	14,992.03	5,352.53
26000	Combustibles, lubricantes y aditivos				4,624,791.28	1,300,000.00	5,924,791.28	5,098,028.44	4,698,327.26	826,762.84
		26100		Combustibles, lubricantes y aditivos	4,624,791.28	1,300,000.00	5,924,791.28	5,098,028.44	4,698,327.26	826,762.84
			26101	Combustibles	4,604,268.52	1,300,000.00	5,904,268.52	5,079,773.64	4,694,750.46	824,494.88
			26102	Lubricantes y aditivos	20,522.76		20,522.76	18,254.80	3,576.80	2,267.96
27000	Vestuario, blancos, prendas de protección y artículos deportivos				253,674.04	168,000.00	421,674.04	243,569.81	225,963.60	178,104.23
		27100		Vestuario y uniformes	253,674.04	0.00	253,674.04	225,963.60	225,963.60	27,710.44
			27101	Vestuario y uniformes	234,234.60		234,234.60	219,531.60	219,531.60	14,703.00
			27102	Vestuario, uniformes exclusivos del SEMEFO	19,439.44		19,439.44	6,432.00	6,432.00	13,007.44
		27200		Prendas de seguridad y protección personal	0.00	168,000.00	168,000.00	17,606.21	0.00	150,393.79
			27201	Ropa de protección personal		168,000.00	168,000.00	17,606.21		150,393.79
29000	Herramientas, refacciones y accesorios menores				1,091,394.44	130,946.60	1,222,341.04	962,677.73	772,190.68	259,663.31
		29100		Herramientas menores	28,623.72	31,000.00	59,623.72	53,198.08	14,139.09	6,425.64
			29101	Herramientas menores	28,623.72	31,000.00	59,623.72	53,198.08	14,139.09	6,425.64
		29200		Refacciones y accesorios menores de edificios	96,721.93	0.00	96,721.93	45,347.89	43,342.06	51,374.04
			29201	Refacciones y accesorios menores de edificios	96,721.93		96,721.93	45,347.89	43,342.06	51,374.04
		29300		Refacciones y accesorios menores de mobiliario y equipo de administración	42,892.25	10,222.80	53,115.05	0.00	0.00	32,669.45
			29301	Refacciones y accesorios menores de mobiliario y equipo de administración	10,222.80	10,222.80	20,445.60	0.00		0.00
			29302	Refacciones y accesorios menores de Mob. Y Eq. Educativa y recreativa	32,669.45		32,669.45			32,669.45
		29400		Refacciones y accesorios menores de equipo de computo y tecnologías de la información	471,750.30	0.00	471,750.30	468,292.26	380,712.21	3,458.04
			29401	Refacciones y accesorios menores de equipo de computo y tecnologías de la información	471,750.30		471,750.30	468,292.26	380,712.21	3,458.04
		29600		Refacciones y accesorios menores de equipo de transporte	158,838.84	0.00	158,838.84	143,873.81	136,085.63	14,965.03
			29601	Refacciones y accesorios menores de equipo de transporte	158,838.84		158,838.84	143,873.81	136,085.63	14,965.03
		29800		Refacciones y accesorios menores de maquinaria y otros equipos	292,567.40	110,169.40	402,736.80	251,965.69	197,911.69	150,771.11
			29804	Refacciones y accesorios menores de sistemas de aire acondicionado, calefacción y refrigeración	152,568.72	179,918.00	332,486.72	214,749.83	160,695.83	117,736.89
			29805	Refacciones y accesorios menores de equipos de comunicación y telecomunicación	139,998.68	110,169.40	250,168.08	37,215.86	37,215.86	33,034.22
30000	SERVICIOS GENERALES				23,928,691.33	13,206,140.95	37,134,832.28	31,677,592.94	27,779,750.53	5,457,239.34
	31000	Servicios básicos			8,167,773.59	8,039,816.40	16,207,589.99	15,247,960.74	13,617,800.95	959,629.25
		31100		Energía eléctrica	2,851,162.15	6,722,495.00	9,573,657.15	9,357,659.65	8,865,593.65	215,997.50
			31101	Servicio de energía eléctrica	2,851,162.15	6,722,495.00	9,573,657.15	9,357,659.65	8,865,593.65	215,997.50
		31300		Agua	738,395.48	877,326.36	1,615,721.84	1,615,721.23	919,584.28	0.61
			31301	Servicio de agua potable	738,395.48	877,326.36	1,615,721.84	1,615,721.23	919,584.28	0.61
		31400		Telefonía tradicional	314,004.92	485,995.04	799,999.96	789,980.53	617,748.72	10,019.43
			31401	Servicio telefónico tradicional	314,004.92	485,995.04	799,999.96	789,980.53	617,748.72	10,019.43
		31500		Telefonía celular	470,018.20	0.00	470,018.20	327,164.37	317,600.94	142,853.83
			31501	Servicios de telefonía celular	470,018.20		470,018.20	327,164.37	317,600.94	142,853.83
		31700		Servicio de acceso a Internet, redes y procesamiento de información	2,429,674.59	46,000.00	2,383,674.59	2,383,674.56	2,383,674.56	0.03
			31701	Servicio de acceso a Internet, redes y procesamiento de información	2,429,674.59	46,000.00	2,383,674.59	2,383,674.56	2,383,674.56	0.03
		31800		Servicios postales y telegráficos	1,364,518.25	0.00	1,364,518.25	773,760.40	513,598.80	590,757.85
			31801	Servicio postal, telegrafo y mensajería	1,364,518.25		1,364,518.25	773,760.40	513,598.80	590,757.85


Poder Judicial del Estado de Baja California
 Estado Analítico del Ejercicio del Presupuesto de Egresos
 Clasificación por Objeto del Gasto (Partida Específica)
 Del 1 de enero al 31 de diciembre de 2020


CAPITULO	CONCEPTO	PARTIDA		Egresos					Subejercicio	
		GENERICA	ESPECIFICA	Descripción	Aprobado	Ampliaciones/ (Reducciones)	Modificado	Devengado		Pagado
32000	Servicios de arrendamiento				4,592,848.20	2,299,206.00	6,892,054.20	5,651,540.61	5,126,515.35	1,240,513.59
	32200		Arrendamiento de edificios		1,558,623.11	1,523,572.00	3,082,195.11	3,082,092.80	3,061,396.83	102.31
		32201	Arrendamiento de edificios y locales		1,558,623.11	1,523,572.00	3,082,195.11	3,082,092.80	3,061,396.83	102.31
	32300		Arrendamiento mobiliario y equipo de administración, educaci		1,500,560.17	520,634.00	2,021,194.17	919,366.50	476,283.88	1,101,827.67
		32301	Arrendamiento mobiliario y equipo de administración, educacional, recreativo y de bienes informáticos		1,500,560.17	520,634.00	2,021,194.17	919,366.50	476,283.88	1,101,827.67
	32700		Arrendamiento de activos intangibles		1,392,846.53	255,000.00	1,647,846.53	1,545,021.31	1,498,354.64	102,825.22
		32701	Arrendamiento de activos intangibles		1,392,846.53	255,000.00	1,647,846.53	1,545,021.31	1,498,354.64	102,825.22
	32900		Otros arrendamientos		140,818.39	0.00	140,818.39	105,060.00	90,480.00	35,758.39
		32901	Otros arrendamientos		140,818.39	0.00	140,818.39	105,060.00	90,480.00	35,758.39
33000	Servicios profesionales, científicos, técnicos y otros servicios				2,654,179.29	1,961,396.48	4,615,575.77	2,742,177.45	2,177,588.47	1,873,398.32
	33100		Servicios legales, de contabilidad, auditoría y relacionados		0.00	500,000.00	500,000.00	406,000.00	243,600.00	94,000.00
		33101	Servicios legales y asesorías en materia jurídica, económica y contable		0.00	500,000.00	500,000.00	406,000.00	243,600.00	94,000.00
	33600		Servicios de apoyo administrativo, traducción, fotocopiado e in		538,994.62	20,341.52	518,148.10	280,369.05	236,418.65	237,779.05
		33601	Servicio de apoyo administrativo y fotocopiado		12,625.16	0.00	5,999.96	5,810.05	5,810.05	189.91
		33602	Servicios de impresión		26,221.36	0.00	12,000.04	11,078.00	11,078.00	922.04
		33604	Otros servicios de apoyo administrativo		500,148.10	0.00	500,148.10	263,481.00	219,530.60	236,667.10
	33800		Servicios de vigilancia		2,115,184.67	1,482,243.00	3,597,427.67	2,055,808.40	1,697,569.82	1,541,619.27
		33801	Servicio de vigilancia y monitoreo		2,115,184.67	1,482,243.00	3,597,427.67	2,055,808.40	1,697,569.82	1,541,619.27
					677,951.35	37,390.22	715,341.57	639,319.83	639,319.83	76,021.74
34000	Servicios Financieros, bancarios y comerciales									
	34100		Servicios financieros y bancarios		35,042.59	37,390.22	72,432.81	8,383.76	8,383.76	64,049.05
		34101	Intereses, comisiones y servicios bancarios		9,711.66	37,390.22	47,101.88	8,383.76	8,383.76	38,718.12
		34102	Avalúos no relacionados con la ejecución de obras		25,330.93	0.00	25,330.93	0.00	0.00	25,330.93
	34400		Seguros de responsabilidad patrimonial y fianzas		11,653.94	0.00	11,653.94	0.00	0.00	11,653.94
		34401	Seguros de responsabilidad patrimonial y fianzas		11,653.94	0.00	11,653.94	0.00	0.00	11,653.94
	34500		Seguro de bienes patrimoniales		631,254.82	0.00	631,254.82	630,936.07	630,936.07	318.75
		34501	Seguros de bienes patrimoniales		631,254.82	0.00	631,254.82	630,936.07	630,936.07	318.75
35000	Servicios de instalación, reparación, mantenimiento y conservación				6,426,236.55	1,835,351.31	8,261,587.86	7,020,730.83	5,854,140.84	1,240,857.03
	35100		Conservación y mantenimiento menor de inmuebles		1,421,923.43	0.00	1,421,923.43	1,184,887.64	1,009,389.09	237,035.79
		35101	Conservación y mantenimiento menor de edificios y locales		1,421,923.43	0.00	1,421,923.43	1,184,887.64	1,009,389.09	237,035.79
	35200		Instalación, reparación y mantenimiento de mobiliario y equip		72,837.11	0.00	72,837.11	70,003.54	70,003.54	2,833.57
		35201	Instalación, reparación y mantenimiento de mobiliario y equipo de administración		72,837.11	0.00	72,837.11	70,003.54	70,003.54	2,833.57
	35300		Instalación, reparación y mantenimiento de equipo de comput		644,735.45	0.00	644,735.45	630,256.54	578,373.34	14,478.91
		35301	Instalación, reparación y mantenimiento de equipo de computo y tecnologías de la información		644,735.45	0.00	644,735.45	630,256.54	578,373.34	14,478.91
	35400		Instalación, reparación y mantenimiento de equipo e instrume		33,137.20	0.00	33,137.20	5,670.00	5,670.00	27,467.20
		35401	Instalación, reparación y mantenimiento de equipo e instrumental medico y de laboratorio		33,137.20	0.00	33,137.20	5,670.00	5,670.00	27,467.20
	35500		Reparación y mantenimiento de equipo de transporte		322,429.05	62,041.58	384,470.63	377,362.74	332,402.34	7,107.89
		35501	Reparación y mantenimiento de equipo de transporte		322,429.05	62,041.58	384,470.63	377,362.74	332,402.34	7,107.89
	35700		Instalación, reparación y mantenimiento de maquinaria, otros		2,095,935.50	792,809.73	2,888,745.23	2,738,992.65	2,072,281.80	149,752.58
		35704	Instalación, reparación y mantenimiento de sistemas de aire acondicionado, calefacción y de refrigeración		1,238,617.59	258,581.67	1,497,199.26	1,480,899.09	1,425,300.69	16,300.17
		35705	Instalación, reparación y mantenimiento de equipo de comunicación y telecomunicación		26,133.42	0.00	26,133.42	23,264.00	23,264.00	2,869.42
		35706	Instalación, reparación y mantenimiento de equipos de generación eléctrica y aparatos electrónicos		753,491.55	193,956.20	947,447.75	873,603.02	525,506.07	73,844.73
		35708	Instalación, reparación y mantenimiento de otros equipos		77,692.94	340,271.86	417,964.80	361,226.54	98,211.04	56,738.26
	35800		Servicios de limpieza y manejo de desechos		1,634,962.34	980,500.00	2,615,462.34	1,931,323.72	1,708,426.73	684,138.62
		35801	Servicios de limpieza		665,087.61	0.00	665,087.61	617,511.27	472,752.28	47,576.34
		35804	Servicios de recolección y manejo de desechos		969,874.73	980,500.00	1,950,374.73	1,313,812.45	1,235,674.45	636,562.28
	35900		Servicios de jardinería y fumigación		200,276.47	0.00	200,276.47	82,234.00	77,594.00	118,042.47
		35901	Servicios de jardinería		60,630.33	0.00	60,630.33	0.00	0.00	60,630.33
		35902	Servicios de fumigación		139,646.14	0.00	139,646.14	82,234.00	77,594.00	57,412.14
36000	Servicios de comunicación social y publicidad				107,130.09	-82,130.00	25,000.09	594.00	594.00	24,406.09
	36100		Difusión por radio, televisión y otros medios de mensajes sobr		107,130.09	0.00	25,000.09	594.00	594.00	24,406.09
		36101	Servicios de difusión institucional		107,130.09	0.00	25,000.09	594.00	594.00	24,406.09
37000	Servicios de traslado y vláticos				822,993.96	-467,688.16	355,305.80	315,675.07	315,675.07	39,630.73
	37100		Pasajes aéreos		157,523.07	0.00	67,661.79	37,208.88	37,208.88	30,452.91
		37101	Pasajes aéreos		157,523.07	0.00	67,661.79	37,208.88	37,208.88	30,452.91

Poder Judicial del Estado de Baja California
 Estado Analítico del Ejercicio del Presupuesto de Egresos
 Clasificación por Objeto del Gasto (Partida Específica)
 Del 1 de enero al 31 de diciembre de 2020

CAPITULO	CONCEPTO	PARTIDA			Egresos					Subejercicio
		GENÉRICA	ESPECÍFICA	Descripción	Aprobado	Ampliaciones/ (Reducciones)	Modificado	Devengado	Pagado	
	37200			Pasajes terrestres	2,333.00	0.00	2,333.00	315.00	315.00	2,018.00
			37201	Pasajes terrestres	2,333.00		2,333.00	315.00	315.00	2,018.00
	37500			Viáticos en el país	593,298.49	-376,320.28	216,978.21	210,769.19	210,769.19	6,209.02
			37501	Viáticos en el país	438,144.49	-257,719.48	180,425.01	176,147.00	176,147.00	4,278.01
			37502	Hospedaje en el país	155,154.00	-118,600.80	36,553.20	34,622.19	34,622.19	1,931.01
	37900			Otros servicios de traslado	69,839.40	-1,506.60	68,332.80	67,382.00	67,382.00	950.80
			37902	Peajes	69,839.40	-1,506.60	68,332.80	67,382.00	67,382.00	950.80
	38000			Servicios oficiales	479,578.30	-417,201.30	62,377.00	59,594.41	48,116.02	2,782.59
			38500	Gastos de representación	479,578.30	-417,201.30	62,377.00	59,594.41	48,116.02	2,782.59
			38501	Reuniones de trabajo	479,578.30	-417,201.30	62,377.00	59,594.41	48,116.02	2,782.59
40000				TRANSFERENCIAS, ASIGNACIONES, SUBSIDIOS Y OTRAS AYUDAS	55,000.00	0.00	55,000.00	50,000.00	50,000.00	5,000.00
44000				Ayudas sociales	55,000.00	0.00	55,000.00	50,000.00	50,000.00	5,000.00
			44500	Ayudas sociales a instituciones sin fines de lucro	55,000.00	0.00	55,000.00	50,000.00	50,000.00	5,000.00
			44502	Cuotas a Organismos Nacionales	55,000.00		55,000.00	50,000.00	50,000.00	5,000.00
70000				INVERSIONES FINANCIERAS Y OTRAS PROVISIONES	5,000,000.00	0.00	5,000,000.00	5,000,000.00	5,000,000.00	0.00
	75000			Inversiones en Fideicomisos, Mandatos y Otros análogos	5,000,000.00	0.00	5,000,000.00	5,000,000.00	5,000,000.00	0.00
			75300	Inversiones en Fideicomisos del Poder Judicial	5,000,000.00	0.00	5,000,000.00	5,000,000.00	5,000,000.00	0.00
			75301	Inversiones en Fideicomisos del Poder Judicial	5,000,000.00		5,000,000.00	5,000,000.00	5,000,000.00	0.00


 Lic. Julio Cesar Garcia Serna
 Consejero Presidente de la Comisión de
 Administración del Consejo de la Judicatura del
 Estado de Baja California


 Mgdo. Alejandro Isaac Fragoza López
 Presidente del Tribunal Superior de Justicia y del Consejo de la
 Judicatura del Estado de Baja California


 LAP Isabel Cristina Guerrero Torres
 Jefe del Departamento de Programación y
 Presupuesto