

Poder Judicial del Estado de Baja California
 Estado Analítico del Ejercicio del Presupuesto de Egresos
 Clasificación por Objeto del Gasto (Partida Específica)
 Del 1 de enero al 31 de diciembre de 2020


CAPITULO	CONCEPTO	PARTIDA		Descripción	Egresos					Subejercicio
		GENÉRICA	ESPECÍFICA		Aprobado	Ampliaciones/ (Reducciones)	Modificada	Devengado	Pagado	
			22106	Artículos de cafetería	37,847.35	-21,151.61	13,685.74	12,826.19	12,826.19	859.55
		22300		Utensilios para el servicio de alimentación	1,710.87	-1,710.87	0.03	0.00	0.00	0.03
			22301	Utensilios para el servicio de alimentación	1,710.87	-1,710.87	0.03			0.03
24000	Materiales y artículos de construcción y de reparación				840,571.81	17,622.12	858,193.93	771,062.13	612,954.87	87,131.80
		24300		Cal, yeso y productos de yeso	30,779.80		30,779.80	30,741.54	0.00	38.26
			24301	Cal, yeso y productos de yeso	30,779.80		30,779.80	30,741.54		38.26
		24600		Material eléctrico y electrónico	433,403.52	19,077.68	413,745.84	353,694.14	294,352.85	60,051.70
			24601	Material eléctrico	433,403.52	19,077.68	413,745.84	353,694.14	294,352.85	60,051.70
		24700		Artículos metálicos para la construcción	6,650.84	6,500.00	13,150.84	13,143.72	3,682.92	7.12
			24701	Artículos metálicos para la construcción	6,650.84	6,500.00	13,150.84	13,143.72	3,682.92	7.12
		24800		Materiales complementarios	13,709.72	0.00	13,709.72	0.00	0.00	13,709.72
			24801	Materiales complementarios	13,709.72		13,709.72	0.00		13,709.72
		24900		Otros materiales y artículos de construcción y reparación	386,807.73	0.00	386,807.73	373,482.73	314,919.10	13,325.00
			24901	Otros materiales y artículos de construcción y reparación	386,807.73		386,807.73	373,482.73	314,919.10	13,325.00
25000	Productos químicos, farmacéuticos y de laboratorio				235,277.77	1,545,651.50	1,780,929.27	1,071,076.34	557,251.18	709,852.93
		25300		Medicinas y productos farmacéuticos	102,150.25	0.00	102,150.25	57,779.46	57,779.46	44,370.79
			25301	Medicinas y productos farmacéuticos	102,150.25		102,150.25	57,779.46	57,779.46	44,370.79
		25400		Materiales, accesorios y suministros médicos	112,604.76	1,545,651.50	1,658,256.26	998,126.65	484,479.69	660,129.61
			25401	Materiales, accesorios y suministros médicos	112,604.76	1,545,651.50	1,658,256.26	998,126.65	484,479.69	660,129.61
		25500		Materiales, accesorios y suministros de laboratorio	20,522.76	0.00	20,522.76	15,170.23	14,992.03	5,352.53
			25501	Materiales, accesorios y suministros de laboratorio	20,522.76		20,522.76	15,170.23	14,992.03	5,352.53
26000	Combustibles, lubricantes y aditivos				4,624,791.28	1,300,000.00	5,924,791.28	5,098,028.44	4,698,327.26	826,762.84
		26100		Combustibles, lubricantes y aditivos	4,624,791.28	1,300,000.00	5,924,791.28	5,098,028.44	4,698,327.26	826,762.84
			26101	Combustibles	4,604,268.52	1,300,000.00	5,904,268.52	5,079,773.64	4,694,750.46	824,494.88
			26102	Lubricantes y aditivos	20,522.76		20,522.76	18,254.80	3,576.80	2,267.96
27000	Vestuario, blancos, prendas de protección y artículos deportivos				253,674.04	168,000.00	421,674.04	243,569.81	225,963.60	178,104.23
		27100		Vestuario y uniformes	253,674.04	0.00	253,674.04	225,963.60	225,963.60	27,710.44
			27101	Vestuario y uniformes	234,234.60		234,234.60	219,531.60	219,531.60	14,703.00
			27102	Vestuario, uniformes exclusivos del SEMEFO	19,439.44		19,439.44	6,432.00	6,432.00	13,007.44
		27200		Prendas de seguridad y protección personal	0.00	168,000.00	168,000.00	17,606.21	0.00	150,393.79
			27201	Ropa de protección personal		168,000.00	168,000.00	17,606.21		150,393.79
29000	Herramientas, refacciones y accesorios menores				1,091,394.44	130,946.60	1,222,341.04	962,677.73	772,190.68	259,663.31
		29100		Herramientas menores	28,623.72	31,000.00	59,623.72	53,198.08	14,139.09	6,425.64
			29101	Herramientas menores	28,623.72	31,000.00	59,623.72	53,198.08	14,139.09	6,425.64
		29200		Refacciones y accesorios menores de edificios	96,721.93	0.00	96,721.93	45,347.89	43,342.06	51,374.04
			29201	Refacciones y accesorios menores de edificios	96,721.93		96,721.93	45,347.89	43,342.06	51,374.04
		29300		Refacciones y accesorios menores de mobiliario y equipo de administración	42,892.25	10,222.80	53,115.05	0.00	0.00	32,669.45
			29301	Refacciones y accesorios menores de mobiliario y equipo de administración	10,222.80	10,222.80	20,445.60	0.00		0.00
			29302	Refacciones y accesorios menores de Mob. Y Eq. Educativa y recreativa	32,669.45		32,669.45			32,669.45
		29400		Refacciones y accesorios menores de equipo de computo y tecnologías de la información	471,750.30	0.00	471,750.30	468,292.26	380,712.21	3,458.04
			29401	Refacciones y accesorios menores de equipo de computo y tecnologías de la información	471,750.30		471,750.30	468,292.26	380,712.21	3,458.04
		29600		Refacciones y accesorios menores de equipo de transporte	158,838.84	0.00	158,838.84	143,873.81	136,085.63	14,965.03
			29601	Refacciones y accesorios menores de equipo de transporte	158,838.84		158,838.84	143,873.81	136,085.63	14,965.03
		29800		Refacciones y accesorios menores de maquinaria y otros equipos	292,567.40	110,169.40	402,736.80	251,965.69	197,911.69	150,771.11
			29804	Refacciones y accesorios menores de sistemas de aire acondicionado, calefacción y refrigeración	152,568.72	179,918.00	332,486.72	214,749.83	160,695.83	117,736.89
			29805	Refacciones y accesorios menores de equipos de comunicación y telecomunicación	139,998.68	110,169.40	250,168.08	37,215.86	37,215.86	33,034.22
30000	SERVICIOS GENERALES				23,928,691.33	13,206,140.95	37,134,832.28	31,677,592.94	27,779,750.53	5,457,239.34
	31000	Servicios básicos			8,167,773.59	8,039,816.40	16,207,589.99	15,247,960.74	13,617,800.95	959,629.25
		31100		Energía eléctrica	2,851,162.15	6,722,495.00	9,573,657.15	9,357,659.65	8,865,593.65	215,997.50
			31101	Servicio de energía eléctrica	2,851,162.15	6,722,495.00	9,573,657.15	9,357,659.65	8,865,593.65	215,997.50
		31300		Agua	738,395.48	877,326.36	1,615,721.84	1,615,721.23	919,584.28	0.61
			31301	Servicio de agua potable	738,395.48	877,326.36	1,615,721.84	1,615,721.23	919,584.28	0.61
		31400		Telefonía tradicional	314,004.92	485,995.04	799,999.96	789,980.53	617,748.72	10,019.43
			31401	Servicio telefónico tradicional	314,004.92	485,995.04	799,999.96	789,980.53	617,748.72	10,019.43
		31500		Telefonía celular	470,018.20	0.00	470,018.20	327,164.37	317,600.94	142,853.83
			31501	Servicios de telefonía celular	470,018.20		470,018.20	327,164.37	317,600.94	142,853.83
		31700		Servicio de acceso a Internet, redes y procesamiento de información	2,429,674.59	46,000.00	2,383,674.59	2,383,674.56	2,383,674.56	0.03
			31701	Servicio de acceso a Internet, redes y procesamiento de información	2,429,674.59	46,000.00	2,383,674.59	2,383,674.56	2,383,674.56	0.03
		31800		Servicios postales y telegráficos	1,364,518.25	0.00	1,364,518.25	773,760.40	513,598.80	590,757.85
			31801	Servicio postal, telegrafo y mensajería	1,364,518.25		1,364,518.25	773,760.40	513,598.80	590,757.85


Poder Judicial del Estado de Baja California
 Estado Analítico del Ejercicio del Presupuesto de Egresos
 Clasificación por Objeto del Gasto (Partida Específica)
 Del 1 de enero al 31 de diciembre de 2020


CAPITULO	CONCEPTO	PARTIDA		Egresos					Subejercicio	
		GENERICA	ESPECIFICA	Descripción	Aprobado	Ampliaciones/ (Reducciones)	Modificado	Devengado		Pagado
32000	Servicios de arrendamiento				4,592,848.20	2,299,206.00	6,892,054.20	5,651,540.61	5,126,515.35	1,240,513.59
	32200		Arrendamiento de edificios		1,558,623.11	1,523,572.00	3,082,195.11	3,082,092.80	3,061,396.83	102.31
		32201	Arrendamiento de edificios y locales		1,558,623.11	1,523,572.00	3,082,195.11	3,082,092.80	3,061,396.83	102.31
	32300		Arrendamiento mobiliario y equipo de administración, educaci		1,500,560.17	520,634.00	2,021,194.17	919,366.50	476,283.88	1,101,827.67
		32301	Arrendamiento mobiliario y equipo de administración, educacional, recreativo y de bienes informáticos		1,500,560.17	520,634.00	2,021,194.17	919,366.50	476,283.88	1,101,827.67
	32700		Arrendamiento de activos intangibles		1,392,846.53	255,000.00	1,647,846.53	1,545,021.31	1,498,354.64	102,825.22
		32701	Arrendamiento de activos intangibles		1,392,846.53	255,000.00	1,647,846.53	1,545,021.31	1,498,354.64	102,825.22
	32900		Otros arrendamientos		140,818.39	0.00	140,818.39	105,060.00	90,480.00	35,758.39
		32901	Otros arrendamientos		140,818.39	0.00	140,818.39	105,060.00	90,480.00	35,758.39
33000	Servicios profesionales, científicos, técnicos y otros servicios				2,654,179.29	1,961,396.48	4,615,575.77	2,742,177.45	2,177,588.47	1,873,398.32
	33100		Servicios legales, de contabilidad, auditoría y relacionados		0.00	500,000.00	500,000.00	406,000.00	243,600.00	94,000.00
		33101	Servicios legales y asesorías en materia jurídica, económica y contable		0.00	500,000.00	500,000.00	406,000.00	243,600.00	94,000.00
	33600		Servicios de apoyo administrativo, traducción, fotocopiado e in		538,994.62	20,341.52	518,148.10	280,369.05	236,418.65	237,779.05
		33601	Servicio de apoyo administrativo y fotocopiado		12,625.16	0.00	5,999.96	5,810.05	5,810.05	189.91
		33602	Servicios de impresión		26,221.36	14,711.52	12,000.04	11,078.00	11,078.00	922.04
		33604	Otros servicios de apoyo administrativo		500,148.10	0.00	500,148.10	263,481.00	219,530.60	236,667.10
	33800		Servicios de vigilancia		2,115,184.67	1,482,243.00	3,597,427.67	2,055,808.40	1,697,569.82	1,541,619.27
		33801	Servicio de vigilancia y monitoreo		2,115,184.67	1,482,243.00	3,597,427.67	2,055,808.40	1,697,569.82	1,541,619.27
					677,951.35	37,390.22	715,341.57	639,319.83	639,319.83	76,021.74
34000	Servicios Financieros, bancarios y comerciales									
	34100		Servicios financieros y bancarios		35,042.59	37,390.22	72,432.81	8,383.76	8,383.76	64,049.05
		34101	Intereses, comisiones y servicios bancarios		9,711.66	37,390.22	47,101.88	8,383.76	8,383.76	38,718.12
		34102	Avalúos no relacionados con la ejecución de obras		25,330.93	0.00	25,330.93	0.00	0.00	25,330.93
	34400		Seguros de responsabilidad patrimonial y fianzas		11,653.94	0.00	11,653.94	0.00	0.00	11,653.94
		34401	Seguros de responsabilidad patrimonial y fianzas		11,653.94	0.00	11,653.94	0.00	0.00	11,653.94
	34500		Seguro de bienes patrimoniales		631,254.82	0.00	631,254.82	630,936.07	630,936.07	318.75
		34501	Seguros de bienes patrimoniales		631,254.82	0.00	631,254.82	630,936.07	630,936.07	318.75
35000	Servicios de instalación, reparación, mantenimiento y conservación				6,426,236.55	1,835,351.31	8,261,587.86	7,020,730.83	5,854,140.84	1,240,857.03
	35100		Conservación y mantenimiento menor de inmuebles		1,421,923.43	0.00	1,421,923.43	1,184,887.64	1,009,389.09	237,035.79
		35101	Conservación y mantenimiento menor de edificios y locales		1,421,923.43	0.00	1,421,923.43	1,184,887.64	1,009,389.09	237,035.79
	35200		Instalación, reparación y mantenimiento de mobiliario y equip		72,837.11	0.00	72,837.11	70,003.54	70,003.54	2,833.57
		35201	Instalación, reparación y mantenimiento de mobiliario y equipo de administración		72,837.11	0.00	72,837.11	70,003.54	70,003.54	2,833.57
	35300		Instalación, reparación y mantenimiento de equipo de comput		644,735.45	0.00	644,735.45	630,256.54	578,373.34	14,478.91
		35301	Instalación, reparación y mantenimiento de equipo de computo y tecnologías de la información		644,735.45	0.00	644,735.45	630,256.54	578,373.34	14,478.91
	35400		Instalación, reparación y mantenimiento de equipo e instrume		33,137.20	0.00	33,137.20	5,670.00	5,670.00	27,467.20
		35401	Instalación, reparación y mantenimiento de equipo e instrumental medico y de laboratorio		33,137.20	0.00	33,137.20	5,670.00	5,670.00	27,467.20
	35500		Reparación y mantenimiento de equipo de transporte		322,429.05	62,041.58	384,470.63	377,362.74	332,402.34	7,107.89
		35501	Reparación y mantenimiento de equipo de transporte		322,429.05	62,041.58	384,470.63	377,362.74	332,402.34	7,107.89
	35700		Instalación, reparación y mantenimiento de maquinaria, otros		2,095,935.50	792,809.73	2,888,745.23	2,738,992.65	2,072,281.80	149,752.58
		35704	Instalación, reparación y mantenimiento de sistemas de aire acondicionado, calefacción y de refrigeración		1,238,617.59	258,581.67	1,497,199.26	1,480,899.09	1,425,300.69	16,300.17
		35705	Instalación, reparación y mantenimiento de equipo de comunicación y telecomunicación		26,133.42	0.00	26,133.42	23,264.00	23,264.00	2,869.42
		35706	Instalación, reparación y mantenimiento de equipos de generación eléctrica y aparatos electrónicos		753,491.55	193,956.20	947,447.75	873,603.02	525,506.07	73,844.73
		35708	Instalación, reparación y mantenimiento de otros equipos		77,692.94	340,271.86	417,964.80	361,226.54	98,211.04	56,738.26
	35800		Servicios de limpieza y manejo de desechos		1,634,962.34	980,500.00	2,615,462.34	1,931,323.72	1,708,426.73	684,138.62
		35801	Servicios de limpieza		665,087.61	0.00	665,087.61	617,511.27	472,752.28	47,576.34
		35804	Servicios de recolección y manejo de desechos		969,874.73	980,500.00	1,950,374.73	1,313,812.45	1,235,674.45	636,562.28
	35900		Servicios de jardinería y fumigación		200,276.47	0.00	200,276.47	82,234.00	77,594.00	118,042.47
		35901	Servicios de jardinería		60,630.33	0.00	60,630.33	0.00	0.00	60,630.33
		35902	Servicios de fumigación		139,646.14	0.00	139,646.14	82,234.00	77,594.00	57,412.14
36000	Servicios de comunicación social y publicidad				107,130.09	-82,130.00	25,000.09	594.00	594.00	24,406.09
	36100		Difusión por radio, televisión y otros medios de mensajes sobr		107,130.09	0.00	25,000.09	594.00	594.00	24,406.09
		36101	Servicios de difusión institucional		107,130.09	0.00	25,000.09	594.00	594.00	24,406.09
37000	Servicios de traslado y vláticos				822,993.96	-467,688.16	355,305.80	315,675.07	315,675.07	39,630.73
	37100		Pasajes aéreos		157,523.07	0.00	67,661.79	37,208.88	37,208.88	30,452.91
		37101	Pasajes aéreos		157,523.07	0.00	67,661.79	37,208.88	37,208.88	30,452.91

Poder Judicial del Estado de Baja California
 Estado Analítico del Ejercicio del Presupuesto de Egresos
 Clasificación por Objeto del Gasto (Partida Específica)
 Del 1 de enero al 31 de diciembre de 2020

CAPITULO	CONCEPTO	PARTIDA			Egresos					Subejercicio
		GENÉRICA	ESPECÍFICA	Descripción	Aprobado	Ampliaciones/ (Reducciones)	Modificado	Devengado	Pagado	
	37200			Pasajes terrestres	2,333.00	0.00	2,333.00	315.00	315.00	2,018.00
			37201	Pasajes terrestres	2,333.00		2,333.00	315.00	315.00	2,018.00
	37500			Viáticos en el país	593,298.49	-376,320.28	216,978.21	210,769.19	210,769.19	6,209.02
			37501	Viáticos en el país	438,144.49	-257,719.48	180,425.01	176,147.00	176,147.00	4,278.01
			37502	Hospedaje en el país	155,154.00	-118,600.80	36,553.20	34,622.19	34,622.19	1,931.01
	37900			Otros servicios de traslado	69,839.40	-1,506.60	68,332.80	67,382.00	67,382.00	950.80
			37902	Peajes	69,839.40	-1,506.60	68,332.80	67,382.00	67,382.00	950.80
	38000			Servicios oficiales	479,578.30	-417,201.30	62,377.00	59,594.41	48,116.02	2,782.59
			38500	Gastos de representación	479,578.30	-417,201.30	62,377.00	59,594.41	48,116.02	2,782.59
			38501	Reuniones de trabajo	479,578.30	-417,201.30	62,377.00	59,594.41	48,116.02	2,782.59
	40000			TRANSFERENCIAS, ASIGNACIONES, SUBSIDIOS Y OTRAS AYUDAS	55,000.00	0.00	55,000.00	50,000.00	50,000.00	5,000.00
	44000			Ayudas sociales	55,000.00	0.00	55,000.00	50,000.00	50,000.00	5,000.00
			44500	Ayudas sociales a instituciones sin fines de lucro	55,000.00	0.00	55,000.00	50,000.00	50,000.00	5,000.00
			44502	Cuotas a Organismos Nacionales	55,000.00		55,000.00	50,000.00	50,000.00	5,000.00
	70000			INVERSIONES FINANCIERAS Y OTRAS PROVISIONES	5,000,000.00	0.00	5,000,000.00	5,000,000.00	5,000,000.00	0.00
	75000			Inversiones en Fideicomisos, Mandatos y Otros análogos	5,000,000.00	0.00	5,000,000.00	5,000,000.00	5,000,000.00	0.00
			75300	Inversiones en Fideicomisos del Poder Judicial	5,000,000.00	0.00	5,000,000.00	5,000,000.00	5,000,000.00	0.00
			75301	Inversiones en Fideicomisos del Poder Judicial	5,000,000.00		5,000,000.00	5,000,000.00	5,000,000.00	0.00


 Lic. Julio Cesar Garcia Serna
 Consejero Presidente de la Comisión de
 Administración del Consejo de la Judicatura del
 Estado de Baja California


 Mgdo. Alejandro Isaac Fragoza López
 Presidente del Tribunal Superior de Justicia y del Consejo de la
 Judicatura del Estado de Baja California


 LAP Isabel Cristina Guerrero Torres
 Jefe del Departamento de Programación y
 Presupuesto