

Poder Judicial del Estado de Baja California



Programación Anual 2020 Avance Programático y Presupuestal Tercer Trimestre

Consejo de la Judicatura


Poder Judicial del Estado de Baja California
 Conciliación entre los Ingresos Presupuestarios y Contables
 Correspondiente del 1 de enero al 30 de septiembre de 2020
 (Cifras en pesos)

1. Ingresos Presupuestarios	752,585,697.41
------------------------------------	-----------------------


2. Más ingresos contables no presupuestarios	4,522,804.81
Ingresos Financieros	
Incremento por variación de inventarios	0.00
Disminución del exceso de estimaciones por pérdida o deterioro u obsolescencia	0.00
Disminución del exceso de provisiones	0.00
Otros ingresos y beneficios varios	4,522,804.81
Otros ingresos contables no presupuestarios	

3. Menos ingresos presupuestarios no contables	7,644.00
Aprovechamientos capital	0.00
Ingresos derivados de financiamientos	0.00
Otros Ingresos presupuestarios no contables	7,644.00


4. Ingresos Contables (4 = 1 + 2 - 3)	757,100,858.22
--	-----------------------



 C.P. María Dolores Gutiérrez Balboa
 Jefe del Departamento de
 Contabilidad y Finanzas




 Mgdo. Jorge Ignacio Pérez Castañeda
 Presidente del Tribunal Superior de
 Justicia y del Consejo de la Judicatura del
 Estado de Baja California





 LAP Isabel Cristina Guerrero Torres
 Jefe del Departamento de Programación y
 Presupuesto

Poder Judicial del Estado de Baja California
Conciliación entre los Egresos Presupuestarios y los Gastos Contables
Correspondiente del 1 de enero al 30 de septiembre de 2020
(Cifras en pesos)

1. Total de egresos (presupuestarios)	653,513,343.37
2. Menos egresos presupuestarios no contables	28,091.14
Materias Primas y Materiales de Produccion y Comercializacion	0.00
Materiales y Suministros	0.00
Mobiliario y equipo de administración	0.00
Mobiliario y equipo educacional y recreativo	0.00
Equipo e instrumental médico y de laboratorio	0.00
Vehiculos y equipo de transporte	0.00
Equipo de defensa y seguridad	0.00
Maquinaria, otros equipos y herramientas	0.00
Activos biológicos	0.00
Bienes inmuebles	0.00
Activos intangibles	0.00
Obra Pública en Bienes de Dominio Público	0.00
Obra Pública en Bienes Propios	0.00
Acciones y participaciones de capital	0.00
Compra de títulos y valores	0.00
Concesion de Prestamos	0.00
Inversiones en fideicomisos, mandatos y otros análogos	0.00
Provisiones para contingencias y otras erogaciones especiales	0.00
Amortización de la deuda publica	0.00
Adeudos de ejercicios fiscales anteriores (ADEFAS)	0.00
Otros Egresos Presupuestales No Contables	28,091.14
3. Más Gasto Contables No Presupuestales	2,936,129.21
Estimaciones, depreciaciones, deterioros, obsolescencia y amortizaciones	0.00
Provisiones	0.00
Disminución de inventarios	0.00
Aumento por insuficiencia de estimaciones por pérdida o deterioro u obsolescencia	0.00
Aumento por insuficiencia de provisiones	0.00
Otros Gastos	2,936,129.21
Otros Gastos Contables No Presupuestales	0.00
4. Total de Gasto Contable (4 = 1 - 2 + 3)	656,421,381.44


C.P. María Dolores Gutiérrez Balboa
Jefe del Departamento de
Contabilidad y Finanzas


Mgdo. Jorge Ignacio Pérez Castañeda
Presidente del Tribunal Superior de Justicia
y del Consejo de la Judicatura del Estado de
Baja California


LAP Isabel Cristina Guerrero Torres
Jefe del Departamento de Programación
y Presupuesto





**PODER JUDICIAL
DE BAJA CALIFORNIA**

**Poder Judicial del Estado de Baja California
Estado Analítico del Ejercicio del Presupuesto de Egresos
Clasificación Administrativa
Del 1 de enero al 30 de septiembre de 2020**



Concepto	Egresos					Subejercicio 6 = (3 - 4)
	Aprobado	Ampliaciones/ (Reducciones)	Modificado	Devengado	Pagado	
	1	2	3 = (1 + 2)	4	5	
Poder Judicial	1,000,000,000.00	4,180,683.24	1,004,180,683.24	653,513,343.37	619,421,815.90	350,667,339.87
Dependencia o Unidad Administrativa 2			0.00			0.00
Dependencia o Unidad Administrativa 3			0.00			0.00
Dependencia o Unidad Administrativa 4			0.00			0.00
Dependencia o Unidad Administrativa 6			0.00			0.00
Dependencia o Unidad Administrativa 7			0.00			0.00
Dependencia o Unidad Administrativa 8			0.00			0.00
Dependencia o Unidad Administrativa 9			0.00			0.00
Dependencia o Unidad Administrativa xx			0.00			0.00
Total del Gasto	1,000,000,000.00	4,180,683.24	1,004,180,683.24	653,513,343.37	619,421,815.90	350,667,339.87


Lic. Francisco Javier Mercado Flores
Consejero Presidente de la Comisión de
Administración del Consejo de la Judicatura del
Estado de Baja California


Mgdo. Jorge Ignacio Pérez Castañeda
Presidente del Tribunal Superior de Justicia y del
Consejo de la Judicatura del Estado de Baja
California


LAP Isabel Cristina Guerrero Torres
Jefe del Departamento de
Programación y Presupuesto



PODER JUDICIAL
DE BAJA CALIFORNIA

Poder Judicial del Estado de Baja California
Estado Analítico de Ingresos
Del 1 de enero al 30 de septiembre de 2020



Rubro de Ingresos	Ingreso					Diferencia (6 = 5 - 1)
	Estimado	Ampliaciones y Reducciones	Modificado	Devengado	Recaudado	
	(1)	(2)	(3= 1 + 2)	(4)	(5)	
Impuestos	0.00	0.00	0.00	0.00	0.00	0.00
Cuotas y Aportaciones de Seguridad Social	0.00	0.00	0.00	0.00	0.00	0.00
Contribuciones de Mejoras	0.00	0.00	0.00	0.00	0.00	0.00
Derechos	753,349.00		753,349.00	946,285.21	946,285.21	192,936.21
Productos	45,114.00	0.00	45,114.00	1,623,870.98	1,623,870.98	1,578,756.98
Aprovechamientos	0.00	0.00	0.00			0.00
Ingresos por Ventas de Bienes, Prestación de Servicios y Otros Ingresos		0.00	0.00	15,541.25	15,541.25	15,541.25
Participaciones, Aportaciones, convenios, Incentivos Derivados de la Colaboración Fiscal y Fondos Distintos de Aportaciones	0.00	0.00	0.00			0.00
Transferencias, Asignaciones, Subsidios y Subvenciones, y Pensiones y Jubilaciones	1,000,000,000.00		1,000,000,000.00	749,999,999.97	749,999,999.97	-250,000,000.03
Ingresos Derivados de Financiamientos	0.00	0.00	0.00	0.00	0.00	0.00
Total	1,000,798,463.00	0.00	1,000,798,463.00	752,585,697.41	752,585,697.41	-248,212,765.59
				Ingresos excedentes¹		

Estado Analítico de Ingresos Por Fuente de Financiamiento	Ingreso					Diferencia (6 = 5 - 1)
	Estimado	Ampliaciones y Reducciones	Modificado	Devengado	Recaudado	
	(1)	(2)	(3= 1 + 2)	(4)	(5)	
Ingresos del Poder Ejecutivo Estatal	798,463.00	0.00	798,463.00	2,570,156.19	2,570,156.19	1,771,693.19
Impuestos	0.00	0.00	0.00	0.00	0.00	0.00
Cuotas y aportaciones de Seguridad Social						
Contribuciones de Mejoras	0.00	0.00	0.00	0.00	0.00	0.00
Derechos	753,349.00	0.00	753,349.00	946,285.21	946,285.21	192,936.21
Productos ¹	45,114.00	0.00	45,114.00	1,623,870.98	1,623,870.98	1,578,756.98
Aprovechamientos ²	0.00	0.00	0.00	0.00	0.00	0.00
Participaciones, Aportaciones, convenios, Incentivos Derivados de la Colaboración Fiscal y Fondos Distintos de Aportaciones	0.00	0.00	0.00	0.00	0.00	0.00
Transferencias, Asignaciones, Subsidios y Otras Ayudas			0.00	0.00	0.00	0.00
Ingresos de los Entes Públicos, de los Poderes Legislativo y Judicial, de los Órganos Autónomos y del Sector Paraestatal o Paramunicipal, así como de las Empresas Productivas del Estado.	1,000,000,000.00	0.00	1,000,000,000.00	750,015,541.22	750,015,541.22	-249,984,458.78
Cuotas y Aportaciones de Seguridad Social	0.00	0.00	0.00	0.00	0.00	0.00
Productos ³						
Ingresos por Venta de Bienes, Prestación de Servicios y Otros Ingresos ³	0.00	0.00	0.00	15,541.25	15,541.25	15,541.25
Transferencias, Asignaciones, Subsidios y Subvenciones, y Pensiones y Jubilaciones	1,000,000,000.00	0.00	1,000,000,000.00	749,999,999.97	749,999,999.97	-250,000,000.03
Ingresos derivados de financiamiento	0.00	0.00	0.00	0.00	0.00	0.00
Ingresos Derivados de Financiamientos	0.00	0.00	0.00	0.00	0.00	0.00
Total	1,000,798,463.00	0.00	1,000,798,463.00	752,585,697.41	752,585,697.41	-248,212,765.59
				Ingresos excedentes¹		

¹ Incluye intereses que generan las cuentas bancarias de los entes públicos en productos.

² Incluye donativos en efectivo del Poder Ejecutivo, entre otros aprovechamientos.

³ Se refiere a los ingresos propios obtenidos por los Poderes Legislativo y Judicial, los Órganos Autónomos y las entidades de la administración pública paraestatal y paramunicipal, por sus actividades diversas no inherentes a su operación que generen recursos y que no sean ingresos por venta de bienes o prestación de servicios, tales como donativos en efectivo, entre otros.

C.P. María Dolores Gutiérrez Balboa
Jefe del Departamento de
Contabilidad y Finanzas

Mgdo. Jorge Ignacio Pérez Castañeda
Presidente del Tribunal Superior de Justicia y del
Consejo de la Judicatura del Estado de Baja
California

LAP Isabel Cristina Guerrero Torres
Jefe del Departamento de
Programación y Presupuesto





PODER JUDICIAL
DE BAJA CALIFORNIA


Poder Judicial del Estado de Baja California
Estado Analítico del Ejercicio del Presupuesto de Egresos
Clasificación Económica (por Tipo de Gasto)
Del 1 de enero al 30 de septiembre de 2020



Concepto	Egresos					Subejercicio 6 = (3 - 4)
	Aprobado	Ampliaciones/ (Reducciones)	Modificado	Devengado	Pagado	
	1	2	3 = (1 + 2)	4	5	
Gasto Corriente	951,758,739.330	4,180,683.24	955,939,422.57	620,487,538.26	601,200,300.48	335,451,884.31
Gasto de Capital	0.00	0.00	0.00	0.00	0.00	0.00
Amortización de la Deuda y Disminución de Pasivos			0.00			0.00
Pensiones y Jubilaciones	48,241,260.67	0.00	48,241,260.67	33,025,805.11	18,221,515.42	15,215,455.56
Participaciones	0.00	0.00	0.00	0.00	0.00	0.00
Total del Gasto	1,000,000,000.00	4,180,683.24	1,004,180,683.24	653,513,343.37	619,421,815.90	350,667,339.87



Lic. Francisco Javier Mercado Flores
Consejero Presidente de la Comisión de
Administración del Consejo de la Judicatura del
Estado de Baja California



Mgdo. Jorge Ignacio Pérez Castañeda
Presidente del Tribunal Superior de Justicia y del
Consejo de la Judicatura del Estado de Baja California



LAP Isabel Cristina Guerrero Torres
Jefe del Departamento de Programación y
Presupuesto

**Poder Judicial del Estado de Baja California
Estado Analítico del Ejercicio del Presupuesto de Egresos
Clasificación por Objeto del Gasto (Capítulo y Concepto)
Del 1 de enero al 30 de septiembre de 2020**


Concepto	Egresos					Subejercicio 6 = (3 - 4)
	Aprobado	Ampliaciones/ (Reducciones)	Modificado	Devengado	Pagado	
	1	2	3 = (1 + 2)	4	5	
Vehículos y Equipo Terrestre	0.00	0.00	0.00	0.00	0.00	0.00
Equipo de Defensa y Seguridad			0.00			0.00
Maquinaria, Otros Equipos y Herramientas	0.00	0.00	0.00	0.00	0.00	0.00
Activos Biológicos			0.00			0.00
Bienes Inmuebles			0.00			0.00
Activos Intangibles			0.00			0.00
Inversión Pública	0.00	0.00	0.00	0.00	0.00	0.00
Obra Pública en Bienes de Dominio Público			0.00			0.00
Obra Pública en Bienes Propios	0.00	0.00	0.00	0.00	0.00	0.00
Proyectos Productivos y Acciones de Fomento			0.00			0.00
Inversiones Financieras y Otras Provisiones	5,000,000.00	0.00	5,000,000.00	0.00	0.00	5,000,000.00
Inversiones Para el Fomento de Actividades Productivas.			0.00			0.00
Acciones y Participaciones de Capital			0.00			0.00
Compra de Títulos y Valores			0.00			0.00
Concesión de Préstamos			0.00			0.00
Inversiones en Fideicomisos, Mandatos y Otros Análogos	5,000,000.00	0.00	5,000,000.00	0.00	0.00	5,000,000.00
Otras Inversiones Financieras			0.00			0.00
Provisiones para Contingencias y Otras Erogaciones Especiales	0.00	0.00	0.00	0.00	0.00	0.00
Participaciones y Aportaciones	0.00	0.00	0.00	0.00	0.00	0.00
Participaciones			0.00			0.00
Aportaciones			0.00			0.00
Convenios	0.00	0.00	0.00	0.00	0.00	0.00
Deuda Pública	0.00	0.00	0.00	0.00	0.00	0.00
Amortización de la Deuda Pública			0.00			0.00
Intereses de la Deuda Pública			0.00			0.00
Comisiones de la Deuda Pública			0.00			0.00
Gastos de la Deuda Pública			0.00			0.00
Costo por Coberturas			0.00			0.00
Apoyos Financieros			0.00			0.00
Adeudos de Ejercicios Fiscales Anteriores (Adefas)			0.00			0.00
Total del Gasto	1,000,000,000.00	4,180,683.24	1,004,180,683.24	653,513,343.37	619,421,815.90	350,667,339.87



Lic. Francisco Javier Mercado Flores
Consejero Presidente de la Comisión de
Administración del Consejo de la Judicatura del
Estado de Baja California



Mgdo. Jorge Ignacio Pérez Castañeda
Presidente del Tribunal Superior de Justicia y del
Consejo de la Judicatura del Estado de Baja California


LAP Isabel Cristina Guerrero Torres
Jefe del Departamento de Programación
y Presupuesto

Concepto	Egresos					Subejercicio 6 = (3 - 4)
	Aprobado	Ampliaciones/ (Reducciones)	Modificado	Devengado	Pagado	
	1	2	3 = (1 + 2)	4	5	
Gobierno	1,000,000,000.00	4,180,683.24	1,004,180,683.24	653,513,343.37	619,421,815.90	350,667,339.87
Legislación			0.00			0.00
Justicia	1,000,000,000.00	4,180,683.24	1,004,180,683.24	653,513,343.37	619,421,815.90	350,667,339.87
Coordinación de la Política de Gobierno			0.00			0.00
Relaciones Exteriores			0.00			0.00
Asuntos Financieros y Hacendarios			0.00			0.00
Seguridad Nacional			0.00			0.00
Asuntos de Orden Público y de Seguridad Interior			0.00			0.00
Otros Servicios Generales			0.00			0.00
Desarrollo Social	0.00	0.00	0.00	0.00	0.00	0.00
Protección Ambiental			0.00			0.00
Vivienda y Servicios a la Comunidad			0.00			0.00
Salud			0.00			0.00
Recreación, Cultura y Otras Manifestaciones Sociales			0.00			0.00
Educación			0.00			0.00
Protección Social			0.00			0.00
Otros Asuntos Sociales			0.00			0.00
Desarrollo Económico	0.00	0.00	0.00	0.00	0.00	0.00
Asuntos Económicos, Comerciales y Laborales en General			0.00			0.00
Agropecuaria, Silvicultura, Pesca y Caza			0.00			0.00
Combustibles y Energía			0.00			0.00
Minería, Manufacturas y Construcción			0.00			0.00
Transporte			0.00			0.00
Comunicaciones			0.00			0.00
Turismo			0.00			0.00
Ciencia, Tecnología e Innovación			0.00			0.00
Otras Industrias y Otros Asuntos Económicos			0.00			0.00
Otras no Clasificadas en Funciones Anteriores	0.00	0.00	0.00	0.00	0.00	0.00
Transacciones de la Deuda Pública / Costo Financiero de la Deuda			0.00			0.00
Transferencias, Participaciones y Aportaciones entre Diferentes Niveles y Ordenes de Gobierno			0.00			0.00
Saneamiento del Sistema Financiero			0.00			0.00
Adeudos de Ejercicios Fiscales Anteriores			0.00			0.00
Total del Gasto	1,000,000,000.00	4,180,683.24	1,004,180,683.24	653,513,343.37	619,421,815.90	350,667,339.87


Lic. Francisco Javier Mercado Flores
Consejero Presidente de la Comisión de
Administración del Consejo de la Judicatura del
Estado de Baja California


Mgdo. Jorge Ignacio Pérez Castañeda
Presidente del Tribunal Superior de Justicia y del Consejo de
la Judicatura del Estado de Baja California



LAP Isabel Cristina Guerrero Torres
Jefe del Departamento de Programación y
Presupuesto




Poder Judicial del Estado de Baja California
 Endeudamiento Neto
 Del 1 de enero al 30 de septiembre de 2020



Identificación de Crédito o Instrumento	Contratación / Colocación	Amortización	Endeudamiento Neto
	A	B	C = A - B
Créditos Bancarios			
			0
			0
			0
			0
			0
			0
			0
			0
			0
			0
			0
			0
Total Créditos Bancarios	0	0	0
Otros Instrumentos de Deuda			
			0
			0
			0
			0
			0
			0
			0
			0
			0
			0
			0
Total Otros Instrumentos de Deuda	0	0	0
TOTAL	0	0	0


 Lic. Francisco Javier Mercado Flores
 Consejero Presidente de la Comisión de
 Administración del Consejo de la Judicatura del
 Estado de Baja California


 Mgdo. Jorge Ignacio Pérez Castañeda
 Presidente del Tribunal Superior de Justicia
 y del Consejo de la Judicatura del Estado
 de Baja California


 LAP Isabel Cristina Guerrero Torres
 Jefe del Departamento de Programación
 y Presupuesto





PODER JUDICIAL
DE BAJA CALIFORNIA

Poder Judicial del Estado de Baja California
Intereses de la Deuda
Del 1 de enero al 30 de septiembre de 2020



Identificación de Crédito o Instrumento	Devengado	Pagado
Créditos Bancarios		
Total de Intereses de Créditos Bancarios	0	0
Otros Instrumentos de Deuda		
Total de Intereses de Otros Instrumentos de Deuda	0	0
TOTAL	0	0



Lic. Francisco Javier Mercado Flores
Consejero Presidente de la Comisión de
Administración del Consejo de la Judicatura del
Estado de Baja California



Mgdo. Jorge Ignacio Pérez Castañeda
Presidente del Tribunal Superior de Justicia
y del Consejo de la Judicatura del Estado de
Baja California


LAP Isabel Cristina Guerrero Torres
Jefe del Departamento de Programación y
Presupuesto

Poder Judicial del Estado de Baja California
Gasto por Categoría Programática
Del 1 de enero al 30 de septiembre de 2020

Concepto	Egresos					Subejercicio 6 = (3 - 4)
	Aprobado	Ampliaciones/ (Reducciones)	Modificado	Devengado	Pagado	
	1	2	3 = (1 + 2)	4	5	
Programas						
Subsidios: Sector Social y Privado o Entidades Federativas y Municipios	0.00	0.00	0.00	0.00	0.00	0.00
Sujetos a Reglas de Operación			0.00			0.00
Otros Subsidios			0.00			0.00
Desempeño de las Funciones	1,000,000,000.00	4,180,683.24	1,004,180,683.24	653,513,343.37	619,421,815.90	350,667,339.87
Prestación de Servicios Públicos	1,000,000,000.00	4,180,683.24	1,004,180,683.24	653,513,343.37	619,421,815.90	350,667,339.87
Provisión de Bienes Públicos			0.00			0.00
Planeación, seguimiento y evaluación de políticas públicas			0.00			0.00
Promoción y fomento			0.00			0.00
Regulación y supervisión			0.00			0.00
Funciones de las Fuerzas Armadas (Únicamente Gobierno Federal)			0.00			0.00
Específicos			0.00			0.00
Proyectos de Inversión			0.00			0.00
Administrativos y de Apoyo	0.00	0.00	0.00	0.00	0.00	0.00
Apoyo al proceso presupuestario y para mejorar la eficiencia institucional			0.00			0.00
Apoyo a la función pública y al mejoramiento de la gestión			0.00			0.00
Operaciones ajenas			0.00			0.00
Compromisos	0.00	0.00	0.00	0.00	0.00	0.00
Obligaciones de cumplimiento de resolución jurisdiccional			0.00			0.00
Desastres Naturales			0.00			0.00
Obligaciones	0.00	0.00	0.00	0.00	0.00	0.00
Pensiones y jubilaciones			0.00			0.00
Aportaciones a la seguridad social			0.00			0.00
Aportaciones a fondos de estabilización			0.00			0.00
Aportaciones a fondos de inversión y reestructura de pensiones			0.00			0.00
Programas de Gasto Federalizado (Gobierno Federal)	0.00	0.00	0.00	0.00	0.00	0.00
Gasto Federalizado			0.00			0.00
Participaciones a entidades federativas y municipios			0.00			0.00
Costo financiero, deuda o apoyos a deudores y ahorradores de la banca			0.00			0.00
Adeudos de ejercicios fiscales anteriores			0.00			0.00
Total del Gasto	1,000,000,000.00	4,180,683.24	1,004,180,683.24	653,513,343.37	619,421,815.90	350,667,339.87


Lic. Francisco Javier Mercado Flores
Consejero Presidente de la Comisión de
Administración del Consejo de la Judicatura del
Estado de Baja California


Mgdo. Jorge Ignacio Pérez Castañeda
Presidente del Tribunal Superior de Justicia y del
Consejo de la Judicatura del Estado de Baja


LAP Isabel Cristina Guerrero Torres
Jefe del Departamento de
Programación y Presupuesto



PODER JUDICIAL
DE BAJA CALIFORNIA

Poder Judicial del Estado de Baja California
Indicadores de Postura Fiscal
Del 1 de enero al 30 de septiembre de 2020



Concepto	Estimado	Devengado	Pagado ³
I. Ingresos Presupuestarios (I=1+2)	1,000,798,463.00	752,585,697.41	752,585,697.41
1. Ingresos del Gobierno de la Entidad Federativa ¹	798,463.00	2,570,156.19	2,570,156.19
2. Ingresos del Sector Paraestatal ¹	1,000,000,000.00	750,015,541.22	750,015,541.22
II. Egresos Presupuestarios (II=3+4)	1,000,000,000.00	653,513,343.37	619,421,815.90
3. Egresos del Gobierno de la Entidad Federativa ²	1,000,000,000.00	653,513,343.37	619,421,815.90
4. Egresos del Sector Paraestatal ²			
III. Balance Presupuestario (Superávit o Déficit) (III = I - II)	798,463.00	99,072,354.04	133,163,881.51

Concepto	Estimado	Devengado	Pagado ³
III. Balance presupuestario (Superávit o Déficit)	798,463.00	99,072,354.04	133,163,881.51
IV. Intereses, Comisiones y Gastos de la Deuda			
V. Balance Primario (Superávit o Déficit) (V= III - IV)	798,463.00	99,072,354.04	133,163,881.51

Concepto	Estimado	Devengado	Pagado ³
A. Financiamiento	0.00	0.00	0.00
B. Amortización de la deuda			
C. Endeudamiento ó desendeudamiento (C = A - B)	0.00	0.00	0.00

1 Los Ingresos que se presentan son los ingresos presupuestario totales sin incluir los ingresos por financiamientos. Los Ingresos del Gobierno de la Entidad Federativa corresponden a los del Poder Ejecutivo, Legislativo Judicial y Autónomos

2 Los egresos que se presentan son los egresos presupuestarios totales sin incluir los egresos por amortización. Los egresos del Gobierno de la Entidad Federativa corresponden a los del Poder Ejecutivo, Legislativo, Judicial y Órganos Autónomos

3 Para Ingresos se reportan los ingresos recaudados; para egresos se reportan los egresos pagados

Lic. Francisco Javier Mercado Flores
Consejero Presidente de la Comisión de
Administración del Consejo de la Judicatura del
Estado de Baja California

Mgdo. Jorge Ignacio Pérez Castañeda
Presidente del Tribunal Superior de Justicia y
del Consejo de la Judicatura del Estado de Baja
California

LAP Isabel Cristina Guerrero Torres
Jefe del Departamento de Programación y
Presupuesto

Poder Judicial del Estado de Baja California
Estado Analítico del Ejercicio del Presupuesto de Egresos
Clasificación por Objeto del Gasto (Partida Específica)
Del 1 de enero al 30 de septiembre de 2020

CAPITULO	CONCEPTO	PARTIDA		Egresos				Subejercicio	
		ESPECIFICA	Descripción	Aprobado	Ampliaciones/ (Reducciones)	Modificado	Devengado		Pagado
TOTALES				1,000,000,000.00	4,180,683.24	1,004,180,683.24	653,513,343.37	619,421,815.90	350,667,339.87
10000	SERVICIOS PERSONALES			956,006,273.81	0.00	956,006,273.81	624,956,920.39	594,055,703.39	331,049,353.42
11000	DIETAS			390,942,315.48	-82,534.71	390,859,780.77	272,311,450.22	270,367,910.56	118,548,330.55
	Dietas			119,197,458.23	0.00	119,197,458.23	74,720,290.79	72,776,751.13	44,477,167.44
	11101 Dietas y Retribuciones			119,197,458.23		119,197,458.23	74,720,290.79	72,776,751.13	44,477,167.44
	Sueldos base al personal permanente			271,744,857.25		271,662,322.54	197,591,159.43	197,591,159.43	74,071,163.11
	11301 Sueldo tabular personal permanente			271,744,857.25		271,662,322.54	197,591,159.43	197,591,159.43	74,071,163.11
12000	SUELDOS EVENTUALES			2,475,433.79	0.00	2,475,433.79	2,162,762.36	2,124,339.71	312,671.43
	Sueldos base al personal eventual			2,475,433.79	0.00	2,475,433.79	2,162,762.36	2,124,339.71	312,671.43
	12201 Sueldo tabular personal eventual			2,475,433.79		2,475,433.79	2,162,762.36	2,124,339.71	312,671.43
13000	PRIMAS Y GRATIFICACIONES			291,128,765.43	0.00	291,128,765.43	158,834,599.49	158,762,828.24	132,294,165.94
	Primas por años de servicios efectivos prestados			5,318,453.68	0.00	5,318,453.68	3,440,000.85	3,437,692.60	1,878,452.83
	13101 Primas por años de servicio efectivos prestados			3,079,285.37		3,079,285.37	2,358,743.52	2,356,435.27	720,541.85
	13102 Prima de antigüedad			2,239,168.31		2,239,168.31	1,081,257.33	1,081,257.33	1,157,910.98
	Primas de vacaciones, dominical y gratificación de fin de año			119,857,242.85	0.00	119,857,242.85	37,572,519.39	37,503,056.39	82,284,723.46
	13202 Prima vacacional			30,403,225.87		30,403,225.87	15,477,153.08	15,477,153.08	14,926,072.79
	13203 Gratificación de fin de año			89,454,016.98		89,454,016.98	22,095,366.31	22,025,903.31	67,358,650.67
	Horas extraordinarias			1,268,045.38	0.00	1,268,045.38	414,787.70	414,787.70	853,257.68
	13301 Tiempo extraordinario			1,268,045.38		1,268,045.38	414,787.70	414,787.70	853,257.68
	Compensaciones			164,685,023.52	0.00	164,685,023.52	117,407,291.55	117,407,291.55	47,277,731.97
	13401 Compensaciones			164,685,023.52		164,685,023.52	117,407,291.55	117,407,291.55	47,277,731.97
14000	APORTACIONES DE SEGURIDAD SOCIAL			105,518,205.48	82,534.71	105,600,740.19	73,148,079.53	44,410,483.19	32,452,660.66
	Aportaciones de seguridad social			91,896,747.08	0.00	91,896,747.08	62,774,848.46	34,037,252.12	29,121,898.62
	14101 Aportaciones patronales de servicio médico			44,189,732.01		44,189,732.01	30,087,600.86	16,154,294.21	14,102,131.15
	14102 Aportaciones patronales de fondo de pensiones			47,707,015.07		47,707,015.07	32,687,247.60	17,882,957.91	15,019,767.47
	Aportaciones para seguros			13,621,458.40	82,534.71	13,703,993.11	10,373,231.07	10,373,231.07	3,330,762.04
	14401 Seguro de vida			550,231.41	82,534.71	632,766.12	632,651.81	632,651.81	114.31
	14410 Seguro de vida Magistrados, Jueces y Consejeros			583,582.28		583,582.28	448,357.08	448,357.08	135,225.20
	14412 Seguro Gastos médicos mayores Magistrados, Jueces y Consejeros			12,487,644.71		12,487,644.71	9,292,222.18	9,292,222.18	3,195,422.53
15000	PRESTACIONES CONTRACTUALES			155,615,253.63	0.00	155,615,253.63	110,228,628.79	110,118,741.69	45,386,624.84
	Prestaciones y haberes de retiro			534,245.60	0.00	534,245.60	338,557.51	338,557.51	195,688.09
	15302 Pensiones y jubilaciones por convenio otros			534,245.60		534,245.60	338,557.51	338,557.51	195,688.09
	Prestaciones contractuales			152,168,285.76	0.00	152,168,285.76	107,982,851.67	107,903,140.86	44,185,434.09
	15401 Canasta básica			31,519,205.61		31,519,205.61	23,120,776.58	23,120,776.58	8,398,429.03
	15402 Bono de transporte			17,260,610.15		17,260,610.15	12,679,905.02	12,679,905.02	4,580,705.13
	15403 Previsión social múltiple			65,775,039.34		65,775,039.34	47,837,219.31	47,837,219.31	17,937,820.03
	15404 Incentivo a la eficiencia			14,841,096.34		14,841,096.34	7,204,113.76	7,204,113.76	7,636,982.58
	15405 Bono por buena disposición			5,905,478.42		5,905,478.42	5,881,213.29	5,881,213.29	24,265.13
	15406 Fomento educativo			12,459,767.96		12,459,767.96	9,216,231.01	9,216,231.01	3,243,536.95
	15412 Otras prestaciones contractuales			4,407,087.94		4,407,087.94	2,043,392.70	1,963,681.89	2,363,695.24
	Otras prestaciones sociales y económicas			2,912,722.27	0.00	2,912,722.27	1,907,219.61	1,877,043.32	1,005,502.66
	15913 Gastos médicos menores Magistrados, Jueces y Consejeros			2,912,722.27		2,912,722.27	1,907,219.61	1,877,043.32	1,005,502.66
17000	ESTIMULOS			10,326,300.00	0.00	10,326,300.00	8,271,400.00	8,271,400.00	2,054,900.00
	Estimulos			10,326,300.00	0.00	10,326,300.00	8,271,400.00	8,271,400.00	2,054,900.00
	17101 Estimulo por productividad			10,326,300.00		10,326,300.00	8,271,400.00	8,271,400.00	2,054,900.00
20000	MATERIALES Y SUMINISTROS			15,010,034.86	1,570,261.63	16,580,296.49	9,009,274.44	8,553,948.93	7,571,022.05
21000	MATERIALES Y ÚTILES MENORES			7,621,299.43	679,760.00	8,301,059.43	4,428,695.17	4,363,623.54	3,872,364.26
	Materiales, útiles y equipos menores de oficina			4,310,243.26	100,000.00	4,410,243.26	2,576,694.58	2,553,352.36	1,833,548.68
	21101 Materiales y útiles de oficina			4,284,443.29		4,284,443.29	2,551,433.98	2,528,091.76	1,733,009.31
	21102 Equipos menores de oficina			25,799.97	100,000.00	125,799.97	25,260.60	25,260.60	100,539.37
	Materiales y útiles de impresión y reproducción			189,460.80	0.00	189,460.80	61,153.06	48,738.46	128,307.74
	21201 Materiales y útiles de impresión y reproducción			189,460.80		189,460.80	61,153.06	48,738.46	128,307.74
	Materiales, útiles y equipos menores de tecnologías de la información y comunicación			1,911,245.00	0.00	1,911,245.00	1,001,929.93	1,001,299.92	909,315.07
	21401 Materiales, útiles y equipos menores de tecnologías de la información y comunicación			1,911,245.00		1,911,245.00	1,001,929.93	1,001,299.92	909,315.07
	Material impreso e información digital			271,652.21	0.00	271,652.21	165,872.44	137,187.64	105,779.77
	21501 Material impreso y de apoyo informativo			271,652.21		271,652.21	165,872.44	137,187.64	105,779.77
	Material de limpieza			919,274.96	579,760.00	1,499,034.96	623,045.16	623,045.16	875,989.80
	21601 Material de limpieza			919,274.96	579,760.00	1,499,034.96	623,045.16	623,045.16	875,989.80
	Material para el registro e identificación de bienes y personas			19,423.20	0.00	19,423.20	0.00	0.00	19,423.20

Poder Judicial del Estado de Baja California
Estado Analítico del Ejercicio del Presupuesto de Egresos
Clasificación por Objeto del Gasto (Partida Específica)
Del 1 de enero al 30 de septiembre de 2020

CAPITULO	CONCEPTO	PARTIDA		Egresos				Subejercicio	
		ESPECIFICA	Descripción	Aprobado	Ampliaciones/ (Reducciones)	Modificado	Devengado		Pagado
		21801	Material para credencialización	19,423.20		19,423.20			19,423.20
22000				343,026.09	-123,520.79	219,505.30	141,617.51	129,549.09	77,887.76
			Productos alimenticios para personas	341,315.22	1,710.87	219,505.27	141,617.51	129,549.09	77,887.76
		22104	Alimentación de personal	36,956.40	-28,516.58	8,439.82	8,026.92	7,010.00	412.90
		22105	Agua y hielo para consumo humano	266,511.47	-84,731.76	197,379.71	120,764.40	110,974.50	76,615.31
		22106	Artículos de cafetería	37,847.35	-24,161.01	13,685.74	12,826.19	11,564.59	859.55
			Utensilios para el servicio de alimentación	1,710.87	-1,710.84	0.03	0.00	0.00	0.03
		22301	Utensilios para el servicio de alimentación	1,710.87	1,710.84	0.03			0.03
24000				840,571.81	-19,657.68	820,914.13	229,333.65	192,944.20	591,580.48
			Material eléctrico y electrónico	433,403.52	13,657.68	413,745.84	112,517.21	91,128.41	301,228.63
		24601	Material eléctrico	433,403.52	13,657.68	413,745.84	112,517.21	91,128.41	301,228.63
			Artículos metálicos para la construcción	6,650.84	0.00	6,650.84	2,689.95	2,689.95	3,960.89
		24701	Artículos metálicos para la construcción	6,650.84	0.00	6,650.84	2,689.95	2,689.95	3,960.89
			Materiales complementarios	13,709.72	0.00	13,709.72	0.00	0.00	13,709.72
		24801	Materiales complementarios	13,709.72	0.00	13,709.72			13,709.72
			Otros materiales y artículos de construcción y reparación	386,807.73	0.00	386,807.73	114,126.49	99,125.84	272,681.24
		24901	Otros materiales y artículos de construcción y reparación	386,807.73	0.00	386,807.73	114,126.49	99,125.84	272,681.24
25000				235,277.77	945,651.50	1,180,929.27	506,171.06	256,864.98	674,758.21
			Medicinas y productos farmacéuticos	102,150.25	0.00	102,150.25	57,779.46	57,779.46	44,370.79
		25301	Medicinas y productos farmacéuticos	102,150.25	0.00	102,150.25	57,779.46	57,779.46	44,370.79
			Materiales, accesorios y suministros médicos	112,604.76	945,651.50	1,058,256.26	436,448.77	189,060.84	621,807.49
		25401	Materiales, accesorios y suministros médicos	112,604.76	945,651.50	1,058,256.26	436,448.77	189,060.84	621,807.49
			Materiales, accesorios y suministros de laboratorio	20,522.76	0.00	20,522.76	11,942.83	10,024.68	8,579.93
		25501	Materiales, accesorios y suministros de laboratorio	20,522.76	0.00	20,522.76	11,942.83	10,024.68	8,579.93
26000				4,624,791.28	0.00	4,624,791.28	3,186,902.11	3,167,578.88	1,437,889.17
			Combustibles, lubricantes y aditivos	4,624,791.28	0.00	4,624,791.28	3,186,902.11	3,167,578.88	1,437,889.17
		26101	Combustibles	4,604,268.52	0.00	4,604,268.52	3,185,125.31	3,166,451.08	1,419,143.21
		26102	Lubricantes y aditivos	20,522.76	0.00	20,522.76	1,776.80	1,127.80	18,745.96
27000				253,674.04	168,000.00	421,674.04	19,769.41	19,769.41	401,904.63
			Vestuario y uniformes	253,674.04	0.00	253,674.04	19,769.41	19,769.41	233,904.63
		27101	Vestuario y uniformes	234,234.60	0.00	234,234.60	16,121.41	16,121.41	218,113.19
		27102	Vestuario, uniformes exclusivos del SEMEFO	19,439.44	0.00	19,439.44	3,648.00	3,648.00	15,791.44
			Prendas de seguridad y protección personal	0.00	168,000.00	168,000.00	0.00	0.00	168,000.00
		27201	Ropa de protección personal	0.00	168,000.00	168,000.00	0.00	0.00	168,000.00
29000				1,091,394.44	-79,971.40	1,011,423.04	496,785.53	423,618.83	514,637.51
			Herramientas menores	28,623.72	0.00	28,623.72	6,330.28	6,330.28	22,293.44
		29101	herramientas menores	28,623.72	0.00	28,623.72	6,330.28	6,330.28	22,293.44
			Refacciones y accesorios menores de edificios	96,721.93	0.00	96,721.93	23,386.49	15,794.09	73,335.44
		29201	Refacciones y accesorios menores de edificios	96,721.93	0.00	96,721.93	23,386.49	15,794.09	73,335.44
			Refacciones y accesorios menores de mobiliario y equipo de a	42,892.25	-10,123.20	32,669.45	0.00	0.00	32,669.45
		29301	Refacciones y accesorios menores de mobiliario y equipo de administración	10,222.80	-10,222.80	0.00			0.00
		29302	Refacciones y accesorios menores de Mob. Y Eq. Educativo y recreativo	32,669.45	0.00	32,669.45			32,669.45
			Refacciones y accesorios menores de equipo de computo y tec	471,750.30	0.00	471,750.30	220,879.51	160,169.71	250,870.79
		29401	Refacciones y accesorios menores de equipo de computo y tecnologías de la información	471,750.30	0.00	471,750.30	220,879.51	160,169.71	250,870.79
			Refacciones y accesorios menores de equipo de transporte	158,838.84	0.00	158,838.84	126,960.25	122,095.75	31,878.59
		29601	Refacciones y accesorios menores de equipo de transporte	158,838.84	0.00	158,838.84	126,960.25	122,095.75	31,878.59
			Refacciones y accesorios menores de maquinaria y otros equip	292,567.40	60,745.40	222,818.80	119,229.00	119,229.00	103,589.80
		29804	Refacciones y accesorios menores de sistemas de aire acondicionado, calefacción y refrigeración	152,568.72	0.00	152,568.72	116,371.18	116,371.18	36,197.54
		29805	Refacciones y accesorios menores de equipos de comunicación y telecomunicación	139,998.68	-69,743.60	70,255.08	2,857.82	2,857.82	67,392.26
30000	SERVICIOS GENERALES			23,928,691.33	2,610,421.61	26,539,112.94	19,547,148.54	16,812,163.58	6,991,964.40
31000				8,167,773.59	3,492,287.59	11,660,061.18	9,484,462.95	8,535,484.49	2,175,598.23
			Energía eléctrica	2,851,162.15	3,322,417.50	6,173,579.65	6,173,579.65	6,173,579.65	0.00
		31101	Servicio de energía eléctrica	2,851,162.15	3,322,417.50	6,173,579.65	6,173,579.65	6,173,579.65	0.00
			Agua	738,395.48	0.00	738,395.48	727,201.31	11,748.28	11,194.17
		31301	Servicio de agua potable	738,395.48	0.00	738,395.48	727,201.31	11,748.28	11,194.17

Poder Judicial del Estado de Baja California
Estado Analítico del Ejercicio del Presupuesto de Egresos
Clasificación por Objeto del Gasto (Partida Específica)
Del 1 de enero al 30 de septiembre de 2020

CAPITULO	CONCEPTO	PARTIDA		Egresos				Subejercicio	
		ESPECIFICA	Descripción	Aprobado	Ampliaciones/ (Reducciones)	Modificado	Devengado		Pagado
		Telefonía tradicional		314,004.92	215,870.09	529,875.01	529,875.01	529,875.01	0.00
		31401 Servicio telefónico tradicional		314,004.92	215,870.09	529,875.01	529,875.01	529,875.01	0.00
		Telefonía celular		470,018.20	0.00	470,018.20	233,167.62	233,167.62	236,850.58
		31501 Servicios de telefonía celular		470,018.20	0.00	470,018.20	233,167.62	233,167.62	236,850.58
		Servicio de acceso a Internet, redes y procesamiento de inform		2,429,674.59	-46,000.00	2,383,674.59	1,514,901.94	1,325,477.30	868,772.65
		31701 Servicio de acceso a Internet, redes y procesamiento de información		2,429,674.59	-46,000.00	2,383,674.59	1,514,901.94	1,325,477.30	868,772.65
		Servicios postales y telegráficos		1,364,518.25	0.00	1,364,518.25	305,737.42	261,636.63	1,058,780.83
		31801 Servicio postal, telégrafo y mensajería		1,364,518.25	0.00	1,364,518.25	305,737.42	261,636.63	1,058,780.83
32000				4,592,848.20	106,000.00	4,698,848.20	3,579,766.27	2,253,707.98	1,119,081.93
		Arrendamiento de edificios		1,558,623.11	0.00	1,558,623.11	1,541,047.74	1,541,047.74	17,575.37
		32201 Arrendamiento de edificios y locales		1,558,623.11	0.00	1,558,623.11	1,541,047.74	1,541,047.74	17,575.37
		Arrendamiento mobiliario y equipo de administración, educac		1,500,560.17	0.00	1,500,560.17	534,950.54	506,200.72	965,609.63
		32301 Arrendamiento mobiliario y equipo de administración, educacional, recreativo y de bienes informáticos		1,500,560.17	0.00	1,500,560.17	534,950.54	506,200.72	965,609.63
		Arrendamiento de activos intangibles		1,392,846.53	106,000.00	1,498,846.53	1,435,907.99	146,139.52	62,938.54
		32701 Arrendamiento de activos intangibles		1,392,846.53	106,000.00	1,498,846.53	1,435,907.99	146,139.52	62,938.54
		Otros arrendamientos		140,818.39	0.00	140,818.39	67,860.00	60,320.00	72,958.39
		32901 Otros arrendamientos		140,818.39	0.00	140,818.39	67,860.00	60,320.00	72,958.39
33000				2,654,179.29	-20,846.52	2,633,332.77	2,072,304.11	1,956,324.90	561,028.66
		Servicios de apoyo administrativo, traducción, fotocopiado e in		538,994.62	20,846.52	518,148.10	214,596.29	211,527.87	303,551.81
		33601 Servicio de apoyo administrativo y fotocopiado		12,625.16	0.00	5,999.96	3,408.89	1,740.01	2,591.07
		33602 Servicios de impresión		26,221.36	14,021.82	12,000.04	2,656.80	2,656.80	9,343.24
		33604 Otros servicios de apoyo administrativo		500,148.10	0.00	500,148.10	208,530.60	207,131.06	291,617.50
		Servicios de vigilancia		2,115,184.67	0.00	2,115,184.67	1,857,707.82	1,744,797.03	257,476.85
		33801 Servicio de vigilancia y monitoreo		2,115,184.67	0.00	2,115,184.67	1,857,707.82	1,744,797.03	257,476.85
34000				677,951.35	0.00	677,951.35	639,319.83	630,936.07	38,631.52
		Servicios financieros y bancarios		35,042.59	0.00	35,042.59	8,383.76	0.00	26,658.83
		34101 Intereses, comisiones y servicios bancarios		9,711.66	0.00	9,711.66	8,383.76	0.00	1,327.90
		34102 Avalúos no relacionados con la ejecución de obras		25,330.93	0.00	25,330.93	0.00	0.00	25,330.93
		Seguros de responsabilidad patrimonial y fianzas		11,653.94	0.00	11,653.94	0.00	0.00	11,653.94
		34401 Seguros de responsabilidad patrimonial y fianzas		11,653.94	0.00	11,653.94	0.00	0.00	11,653.94
		Seguro de bienes patrimoniales		631,254.82	0.00	631,254.82	630,936.07	630,936.07	318.75
		34501 Seguros de bienes patrimoniales		631,254.82	0.00	631,254.82	630,936.07	630,936.07	318.75
35000				6,426,236.55	0.00	6,426,236.55	3,474,762.60	3,151,129.75	2,951,473.95
		Conservación y mantenimiento menor de inmuebles		1,421,923.43	0.00	1,421,923.43	453,788.35	420,994.64	968,135.08
		35101 Conservación y mantenimiento menor de edificios y locales		1,421,923.43	0.00	1,421,923.43	453,788.35	420,994.64	968,135.08
		Instalación, reparación y mantenimiento de mobiliario y equip		72,837.11	0.00	72,837.11	31,387.94	31,387.94	41,449.17
		35201 Instalación, reparación y mantenimiento de mobiliario y equipo de administración		72,837.11	0.00	72,837.11	31,387.94	31,387.94	41,449.17
		Instalación, reparación y mantenimiento de equipo de comput		644,735.45	0.00	644,735.45	605,643.34	605,643.34	39,092.11
		35301 Instalación, reparación y mantenimiento de equipo de computo y tecnologías de la información		644,735.45	0.00	644,735.45	605,643.34	605,643.34	39,092.11
		Instalación, reparación y mantenimiento de equipo e instrume		33,137.20	0.00	33,137.20	5,670.00	5,670.00	27,467.20
		35401 Instalación, reparación y mantenimiento de equipo e instrumental medico y de laboratorio		33,137.20	0.00	33,137.20	5,670.00	5,670.00	27,467.20
		Reparación y mantenimiento de equipo de transporte		322,429.05	0.00	322,429.05	309,402.86	303,874.46	13,026.19
		35501 Reparación y mantenimiento de equipo de transporte		322,429.05	0.00	322,429.05	309,402.86	303,874.46	13,026.19
		Instalación, reparación y mantenimiento de maquinaria, otros		2,095,935.50	0.00	2,095,935.50	1,166,758.79	913,712.05	929,176.71
		35704 Instalación, reparación y mantenimiento de sistemas de aire acondicionado, calefacción y de refrigeración		1,238,617.59	0.00	1,238,617.59	762,139.44	604,539.36	476,478.15
		35705 Instalación, reparación y mantenimiento de equipo de comunicación y telecomunicación		26,133.42	0.00	26,133.42	18,080.00	18,080.00	8,053.42
		35706 Instalación, reparación y mantenimiento de equipos de generación eléctrica y aparatos electrónicos		753,491.55	0.00	753,491.55	350,335.75	254,889.09	403,155.80
		35708 Instalación, reparación y mantenimiento de otros equipos		77,692.94	0.00	77,692.94	36,203.60	36,203.60	41,489.34
		Servicios de limpieza y manejo de desechos		1,634,962.34	0.00	1,634,962.34	886,079.32	853,815.32	748,883.02

Poder Judicial del Estado de Baja California
 Estado Analítico del Ejercicio del Presupuesto de Egresos
 Clasificación por Objeto del Gasto (Partida Específica)
 Del 1 de enero al 30 de septiembre de 2020

CAPITULO	CONCEPTO	PARTIDA		Egresos					Subejercicio
		ESPECIFICA	Descripción	Aprobado	Ampliaciones/ (Reducciones)	Modificado	Devengado	Pagado	
		35801	Servicios de limpieza	665,087.61		665,087.61	305,342.70	285,390.70	359,744.91
		35804	Servicios de recolección y manejo de desechos	969,874.73		969,874.73	580,736.62	568,424.62	389,138.11
			Servicios de jardinería y fumigación	200,276.47	0.00	200,276.47	16,032.00	16,032.00	184,244.47
		35901	Servicios de jardinería	60,630.33		60,630.33			60,630.33
		35902	Servicios de fumigación	139,646.14		139,646.14	16,032.00	16,032.00	123,614.14
36000				107,130.09	-82,130.00	25,000.09	0.00	0.00	25,000.09
			Difusión por radio, televisión y otros medios de mensajes sobr	107,130.09	-82,130.00	25,000.09	0.00	0.00	25,000.09
		36101	Servicios de difusión institucional	107,130.09	-82,130.00	25,000.09			25,000.09
37000				822,993.96	-467,688.16	355,305.80	251,831.07	251,357.07	103,474.73
			Pasajes aéreos	157,523.07	-89,861.28	67,661.79	24,661.88	24,661.88	42,999.91
		37101	Pasajes aéreos	157,523.07	-89,861.28	67,661.79	24,661.88	24,661.88	42,999.91
			Pasajes terrestres	2,333.00	0.00	2,333.00	0.00	0.00	2,333.00
		37201	Pasajes terrestres	2,333.00		2,333.00			2,333.00
			Viáticos en el país	593,298.49	-376,320.28	216,978.21	175,919.19	175,919.19	41,059.02
		37501	Viáticos en el país	438,144.49	-257,719.48	180,425.01	144,297.00	144,297.00	36,128.01
		37502	Hospedaje en el país	155,154.00	-118,600.80	36,553.20	31,622.19	31,622.19	4,931.01
			Otros servicios de traslado	69,839.40	-1,506.60	68,332.80	51,250.00	50,776.00	17,082.80
		37902	Peajes	69,839.40	-1,506.60	68,332.80	51,250.00	50,776.00	17,082.80
38000				479,578.30	-417,201.30	62,377.00	44,701.71	33,223.32	17,675.29
			Gastos de representación	479,578.30	-417,201.30	62,377.00	44,701.71	33,223.32	17,675.29
		38501	Reuniones de trabajo	479,578.30	-417,201.30	62,377.00	44,701.71	33,223.32	17,675.29
40000	TRANSFERENCIAS, ASIGNACIONES, SUBSIDIOS Y OTRAS AYUDAS			55,000.00	0.00	55,000.00	0.00	0.00	55,000.00
44000				55,000.00	0.00	55,000.00	0.00	0.00	55,000.00
			Ayudas sociales a instituciones sin fines de lucro	55,000.00	0.00	55,000.00	0.00	0.00	55,000.00
		44502	Cuotas a Organismos Nacionales	55,000.00		55,000.00			55,000.00
70000	INVERSIONES FINANCIERAS Y OTRAS PROVISIONES			5,000,000.00	0.00	5,000,000.00	0.00	0.00	5,000,000.00
75000				5,000,000.00	0.00	5,000,000.00	0.00	0.00	5,000,000.00
			Inversiones en Fideicomisos del Poder Judicial	5,000,000.00	0.00	5,000,000.00	0.00	0.00	5,000,000.00
		75301	Inversiones en Fideicomisos del Poder judicial	5,000,000.00		5,000,000.00			5,000,000.00

Lic. Francisco Javier Mercado Flores
 Consejero Presidente de la Comisión
 de Administración del Consejo de la
 Judicatura del Estado de Baja

Mgdo. Jorge Ignacio Pérez Castañeda
 Presidente del Tribunal Superior de Justicia y del Consejo de la
 Judicatura del Estado de Baja California

LAP Isabel Cristina Guerrero Torres
 Jefe del Departamento de Programación y
 Presupuesto