

**Poder Judicial del Estado de
Baja California**

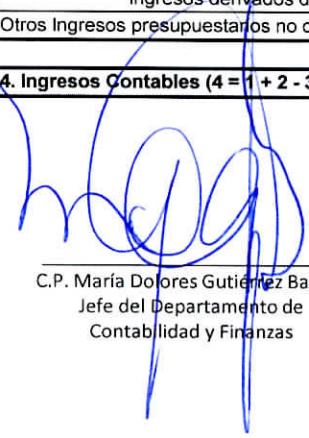



**Programación Anual 2020
Avance Programático y Presupuestal
Segundo Trimestre**


Consejo de la Judicatura

Poder Judicial del Estado de Baja California
 Conciliación entre los Ingresos Presupuestarios y Contables
 Correspondiente del 1 de enero al 30 de junio de 2020
 (Cifras en pesos)

1. Ingresos Presupuestarios	501,356,579.25
2. Más ingresos contables no presupuestarios	2,812,727.75
Ingresos Financieros	0.00
Incremento por variación de inventarios	0.00
Disminución del exceso de estimaciones por pérdida o deterioro u obsolescencia	0.00
Disminución del exceso de provisiones	0.00
Otros ingresos y beneficios varios	0.00
Otros ingresos contables no presupuestarios	2,812,727.75
3. Menos ingresos presupuestarios no contables	0.00
Aprovechamientos capital	0.00
Ingresos derivados de financiamientos	0.00
Otros Ingresos presupuestarios no contables	0.00
4. Ingresos Contables (4 = 1 + 2 - 3)	504,169,307.00


 C.P. María Dolores Gutiérrez Balboa
 Jefe del Departamento de
 Contabilidad y Finanzas


 Mgd. Salvador Juan Ortiz Morales
 Presidente del Tribunal Superior de
 Justicia y del Consejo de la Judicatura del
 Estado de Baja California


 LAP Isabel Cristina Guerrero Torres
 Jefe del Departamento de Programación y
 Presupuesto


Poder Judicial del Estado de Baja California
Conciliación entre los Egresos Presupuestarios y los Gastos Contables
Correspondiente del 1 de enero al 30 de junio de 2020
(Cifras en pesos)


1. Total de egresos (presupuestarios)	429,055,855.53
--	-----------------------


2. Menos egresos presupuestarios no contables	0.00
Materias Primas y Materiales de Produccion y Comercializacion	0.00
Materiales y Suministros	0.00
Mobiliario y equipo de administración	0.00
Mobiliario y equipo educacional y recreativo	0.00
Equipo e instrumental médico y de laboratorio	0.00
Vehículos y equipo de transporte	0.00
Equipo de defensa y seguridad	0.00
Maquinaria, otros equipos y herramientas	0.00
Activos biológicos	0.00
Bienes inmuebles	0.00
Activos intangibles	0.00
Obra Pública en Bienes de Dominio Público	0.00
Obra Pública en Bienes Propios	0.00
Acciones y participaciones de capital	0.00
Compra de títulos y valores	0.00
Concesion de Prestamos	0.00
Inversiones en fideicomisos, mandatos y otros análogos	0.00
Provisiones para contingencias y otras erogaciones especiales	0.00
Amortización de la deuda publica	0.00
Adeudos de ejercicios fiscales anteriores (ADEFAS)	0.00
Otros Egresos Presupuestales No Contables	0.00

3. Más Gasto Contables No Presupuestales	2,281,806.97
Estimaciones, depreciaciones, deterioros, obsolescencia y amortizaciones	0.00
Provisiones	0.00
Disminución de inventarios	0.00
Aumento por insuficiencia de estimaciones por pérdida o deterioro u obsolescencia	0.00
Aumento por insuficiencia de provisiones	0.00
Otros Gastos	383,154.90
Otros Gastos Contables No Presupuestales	1,898,652.07

4. Total de Gasto Contable (4 = 1 - 2 + 3)	431,337,662.50
---	-----------------------


 C.P. María Dolores Gutiérrez Balboa
 Jefe del Departamento de
 Contabilidad y Finanzas


 Mgdo. Salvador Juan Ortiz Morales
 Presidente del Tribunal Superior de Justicia
 y del Consejo de la Judicatura del Estado de
 Baja California


 LAP Isabel Cristina Guerrero Torres
 Jefe del Departamento de Programación
 y Presupuesto



PODER JUDICIAL
DE BAJA CALIFORNIA

Poder Judicial del Estado de Baja California
Estado Analítico del Ejercicio del Presupuesto de Egresos
Clasificación Administrativa
Del 1 de enero al 30 de junio de 2020



Concepto	Egresos					
	Aprobado	Ampliaciones/ (Reducciones)	Modificado	Devengado	Pagado	Subejercicio
	1	2	3 = (1 + 2)	4	5	6 = (3 - 4)
Poder Judicial	1,000,000,000.00	0.00	1,000,000,000.00	429,055,855.53	396,114,811.30	570,944,144.47
Dependencia o Unidad Administrativa 2			0.00			0.00
Dependencia o Unidad Administrativa 3			0.00			0.00
Dependencia o Unidad Administrativa 4			0.00			0.00
Dependencia o Unidad Administrativa 6			0.00			0.00
Dependencia o Unidad Administrativa 7			0.00			0.00
Dependencia o Unidad Administrativa 8			0.00			0.00
Dependencia o Unidad Administrativa 9			0.00			0.00
Dependencia o Unidad Administrativa xx			0.00			0.00
Total del Gasto	1,000,000,000.00	0.00	1,000,000,000.00	429,055,855.53	396,114,811.30	570,944,144.47

Mgdo. Salvador Juan Ortiz Morales
Presidente del Tribunal Superior de Justicia y del
Consejo de la Judicatura del Estado de Baja
California

LAP Isabel Cristina Guerrero Torres
Jefe del Departamento de
Programación y Presupuesto

Rubro de Ingresos	Ingreso					
	Estimado (1)	Ampliaciones y Reducciones (2)	Modificado (3= 1 + 2)	Devengado (4)	Recaudado (5)	Diferencia (6 = 5 - 1)
Impuestos	0.00	0.00	0.00	0.00	0.00	0.00
Cuotas y Aportaciones de Seguridad Social	0.00	0.00	0.00	0.00	0.00	0.00
Contribuciones de Mejoras	0.00	0.00	0.00	0.00	0.00	0.00
Derechos	753,349.00	0.00	753,349.00	721,562.75	721,562.75	-31,786.25
Productos	45,114.00	0.00	45,114.00	621,540.17	621,540.17	576,426.17
Aprovechamientos	0.00	0.00	0.00	0.00	0.00	0.00
Ingresos por Ventas de Bienes, Prestación de Servicios y Otros Ingresos	0.00	0.00	0.00	13,476.35	13,476.35	13,476.35
Participaciones, Aportaciones, convenios, Incentivos Derivados de la Colaboración Fiscal y Fondos Distintos de Aportaciones	0.00	0.00	0.00	0.00	0.00	0.00
Transferencias, Asignaciones, Subsidios y Subvenciones, y Pensiones y Jubilaciones	1,000,000,000.00	0.00	1,000,000,000.00	499,999,999.98	470,388,192.56	-529,611,807.44
Ingresos Derivados de Financiamientos	0.00	0.00	0.00	0.00	0.00	0.00
Total	1,000,798,463.00	0.00	1,000,798,463.00	501,356,579.25	471,744,771.83	-529,053,691.17
				Ingresos excedentes¹		-529,053,691.17

Estado Analítico de Ingresos Por Fuente de Financiamiento	Ingreso					
	Estimado (1)	Ampliaciones y Reducciones (2)	Modificado (3= 1 + 2)	Devengado (4)	Recaudado (5)	Diferencia (6 = 5 - 1)
Ingresos del Poder Ejecutivo Estatal	798,463.00	0.00	798,463.00	1,343,102.92	1,343,102.92	544,639.92
Impuestos	0.00	0.00	0.00	0.00	0.00	0.00
Cuotas y aportaciones de Seguridad Social	0.00	0.00	0.00	0.00	0.00	0.00
Contribuciones de Mejoras	0.00	0.00	0.00	0.00	0.00	0.00
Derechos	753,349.00	0.00	753,349.00	721,562.75	721,562.75	-31,786.25
Productos ¹	45,114.00	0.00	45,114.00	621,540.17	621,540.17	576,426.17
Aprovechamientos ²	0.00	0.00	0.00	0.00	0.00	0.00
Participaciones, Aportaciones, convenios, Incentivos Derivados de la Colaboración Fiscal y Fondos Distintos de Aportaciones	0.00	0.00	0.00	0.00	0.00	0.00
Transferencias, Asignaciones, Subsidios y Otras Ayudas	0.00	0.00	0.00	0.00	0.00	0.00
Ingresos de los Entes Públicos, de los Poderes Legislativo y Judicial, de los Órganos Autónomos y del Sector Paraestatal o Paramunicipal, así como de las Empresas Productivas del Estado.	1,000,000,000.00	0.00	1,000,000,000.00	500,013,476.33	470,401,668.91	-529,598,331.09
Cuotas y Aportaciones de Seguridad Social	0.00	0.00	0.00	0.00	0.00	0.00
Productos ¹	0.00	0.00	0.00	13,476.35	13,476.35	13,476.35
Ingresos por Venta de Bienes, Prestación de Servicios y Otros Ingresos ³	0.00	0.00	0.00	0.00	0.00	0.00
Transferencias, Asignaciones, Subsidios y Subvenciones, y Pensiones y Jubilaciones	1,000,000,000.00	0.00	1,000,000,000.00	499,999,999.98	470,388,192.56	-529,611,807.44
Ingresos derivados de financiamiento	0.00	0.00	0.00	0.00	0.00	0.00
Ingresos Derivados de Financiamientos	0.00	0.00	0.00	0.00	0.00	0.00
Total	1,000,798,463.00	0.00	1,000,798,463.00	501,356,579.25	471,744,771.83	-529,053,691.17
				Ingresos excedentes¹		-529,053,691.17

¹ Incluye intereses que generan las cuentas bancarias de los entes públicos en productos.

² Incluye donativos en efectivo del Poder Ejecutivo, entre otros aprovechamientos.

³ Se refiere a los ingresos propios obtenidos por los Poderes Legislativo y Judicial, los Órganos Autónomos y las entidades de la administración pública paraestatal y paramunicipal, por sus actividades diversas no inherentes a su operación que generen recursos y que no sean ingresos por venta de bienes o prestación de servicios, tales como donativos en efectivo, entre otros.

C.P. María Dolores Gutiérrez Balboa
Jefe del Departamento de
Contabilidad y Finanzas

Mgdo. Salvador Juan Ortiz Morales
Presidente del Tribunal Superior de Justicia y del
Consejo de la Judicatura del Estado de Baja
California

LAP Isabel Cristina Guerrero Torres
Jefe del Departamento de
Programación y Presupuesto




**PODER JUDICIAL
DE BAJA CALIFORNIA**


**Poder Judicial del Estado de Baja California
Estado Analítico del Ejercicio del Presupuesto de Egresos
Clasificación Económica (por Tipo de Gasto)
Del 1 de enero al 30 de junio de 2020**



Concepto	Aprobado 1	Ampliaciones/ (Reducciones) 2	Egresos		Pagado 5	Subejercicio 6 = (3 - 4)
			Modificado 3 = (1 + 2)	Devengado 4		
Gasto Corriente	951,758,739.330	0.00	951,758,739.33	406,373,612.01	387,383,266.73	545,385,127.32
Gasto de Capital	0.00	0.00	0.00	0.00	0.00	0.00
Amortización de la Deuda y Disminución de Pasivos			0.00			0.00
Pensiones y Jubilaciones	48,241,260.67	0.00	48,241,260.67	22,682,243.52	8,731,544.57	25,559,017.15
Participaciones	0.00	0.00	0.00	0.00	0.00	0.00
Total del Gasto	1,000,000,000.00	0.00	1,000,000,000.00	429,055,855.53	396,114,811.30	570,944,144.47



 Mgd. Salvador Juan Ortiz Morales
 Presidente del Tribunal Superior de Justicia y del
 Consejo de la Judicatura del Estado de Baja California



 LAP Isabel Cristina Guerrero Torres
 Jefe del Departamento de Programación y
 Presupuesto

Poder Judicial del Estado de Baja California
Estado Analítico del Ejercicio del Presupuesto de Egresos
Clasificación por Objeto del Gasto (Capítulo y Concepto)
Del 1 de enero al 30 de junio de 2020

Concepto	Egresos					
	Aprobado 1	Ampliaciones/ (Reducciones) 2	Modificado 3 = (1 + 2)	Devengado 4	Pagado 5	Subejercicio 6 = (3 - 4)
Vehículos y Equipo Terrestre	0.00	0.00	0.00	0.00	0.00	0.00
Equipo de Defensa y Seguridad			0.00			0.00
Maquinaria, Otros Equipos y Herramientas	0.00	0.00	0.00	0.00	0.00	0.00
Activos Biológicos			0.00			0.00
Bienes Inmuebles			0.00			0.00
Activos Intangibles			0.00			0.00
Inversión Pública	0.00	0.00	0.00	0.00	0.00	0.00
Obra Pública en Bienes de Dominio Público			0.00			0.00
Obra Pública en Bienes Propios	0.00	0.00	0.00	0.00	0.00	0.00
Proyectos Productivos y Acciones de Fomento			0.00			0.00
Inversiones Financieras y Otras Provisiones	5,000,000.00	0.00	5,000,000.00	0.00	0.00	5,000,000.00
Inversiones Para el Fomento de Actividades Productivas.			0.00			0.00
Acciones y Participaciones de Capital			0.00			0.00
Compra de Títulos y Valores			0.00			0.00
Concesión de Préstamos			0.00			0.00
Inversiones en Fideicomisos, Mandatos y Otros Análogos	5,000,000.00	0.00	5,000,000.00	0.00	0.00	5,000,000.00
Otras Inversiones Financieras			0.00			0.00
Provisiones para Contingencias y Otras Erogaciones Especiales	0.00	0.00	0.00	0.00	0.00	0.00
Participaciones y Aportaciones	0.00	0.00	0.00	0.00	0.00	0.00
Participaciones			0.00			0.00
Aportaciones			0.00			0.00
Convenios	0.00	0.00	0.00	0.00	0.00	0.00
Deuda Pública	0.00	0.00	0.00	0.00	0.00	0.00
Amortización de la Deuda Pública			0.00			0.00
Intereses de la Deuda Pública			0.00			0.00
Comisiones de la Deuda Pública			0.00			0.00
Gastos de la Deuda Pública			0.00			0.00
Costo por Coberturas			0.00			0.00
Apoyos Financieros			0.00			0.00
Adeudos de Ejercicios Fiscales Anteriores (Adefas)			0.00			0.00
Total del Gasto	1,000,000,000.00	0.00	1,000,000,000.00	429,055,855.53	396,114,811.30	570,944,144.47

Mgdo. Salvador Juan Ortiz Morales
Presidente del Tribunal Superior de Justicia y del
Consejo de la Judicatura del Estado de Baja California

LAP Isabel Cristina Guerrero Torres
Jefe del Departamento de Programación
y Presupuesto

Concepto	Egresos					
	Aprobado 1	Ampliaciones/ (Reducciones) 2	Modificado 3 = (1 + 2)	Devengado 4	Pagado 5	Subejercicio 6 = (3 - 4)
Gobierno	1,000,000,000.00	0.00	1,000,000,000.00	429,055,855.53	396,114,811.30	570,944,144.47
Legislación			0.00			0.00
Justicia	1,000,000,000.00	0.00	1,000,000,000.00	429,055,855.53	396,114,811.30	570,944,144.47
Coordinación de la Política de Gobierno			0.00			0.00
Relaciones Exteriores			0.00			0.00
Asuntos Financieros y Hacendarios			0.00			0.00
Seguridad Nacional			0.00			0.00
Asuntos de Orden Público y de Seguridad Interior			0.00			0.00
Otros Servicios Generales			0.00			0.00
Desarrollo Social	0.00	0.00	0.00	0.00	0.00	0.00
Protección Ambiental			0.00			0.00
Vivienda y Servicios a la Comunidad			0.00			0.00
Salud			0.00			0.00
Recreación, Cultura y Otras Manifestaciones Sociales			0.00			0.00
Educación			0.00			0.00
Protección Social			0.00			0.00
Otros Asuntos Sociales			0.00			0.00
Desarrollo Económico	0.00	0.00	0.00	0.00	0.00	0.00
Asuntos Económicos, Comerciales y Laborales en General			0.00			0.00
Agropecuaria, Silvicultura, Pesca y Caza			0.00			0.00
Combustibles y Energía			0.00			0.00
Minería, Manufacturas y Construcción			0.00			0.00
Transporte			0.00			0.00
Comunicaciones			0.00			0.00
Turismo			0.00			0.00
Ciencia, Tecnología e Innovación			0.00			0.00
Otras Industrias y Otros Asuntos Económicos			0.00			0.00
Otras no Clasificadas en Funciones Anteriores	0.00	0.00	0.00	0.00	0.00	0.00
Transacciones de la Deuda Pública / Costo Financiero de la Deuda			0.00			0.00
Transferencias, Participaciones y Aportaciones entre Diferentes Niveles y Ordenes de Gobierno			0.00			0.00
Saneamiento del Sistema Financiero			0.00			0.00
Adeudos de Ejercicios Fiscales Anteriores			0.00			0.00
Total del Gasto	1,000,000,000.00	0.00	1,000,000,000.00	429,055,855.53	396,114,811.30	570,944,144.47

Mgdo. Salvador Juan Ortiz Morales
Presidente del Tribunal Superior de Justicia y del Consejo de
la Judicatura del Estado de Baja California

LAP Isabel Cristina Guerrero Torres
Jefe del Departamento de Programación y
Presupuesto



Poder Judicial del Estado de Baja California
 Endeudamiento Neto
 Del 1 de enero al 30 de junio de 2020



Identificación de Crédito o Instrumento	Contratación / Colocación A	Amortización B	Endeudamiento Neto C = A - B
Créditos Bancarios			
			0
			0
			0
			0
			0
			0
			0
			0
			0
			0
			0
			0
Total Créditos Bancarios	0	0	0
Otros Instrumentos de Deuda			
			0
			0
			0
			0
			0
			0
			0
			0
			0
			0
Total Otros Instrumentos de Deuda	0	0	0
TOTAL	0	0	0

Mgdo. Salvador Juan Ortiz Morales
 Presidente del Tribunal Superior de Justicia
 y del Consejo de la Judicatura del Estado
 de Baja California

LAP Isabel Cristina Guerrero Torres
 Jefe del Departamento de Programación
 y Presupuesto




**PODER JUDICIAL
DE BAJA CALIFORNIA**

Poder Judicial del Estado de Baja California
Intereses de la Deuda
Del 1 de enero al 30 de junio de 2020




Consejo de la Judicatura
del Estado

Identificación de Crédito o Instrumento	Devengado Créditos Bancarios	Pagado
Total de Intereses de Créditos Bancarios	0	0
Otros Instrumentos de Deuda		
Total de Intereses de Otros Instrumentos de Deuda	0	0
TOTAL	0	0



 Mgdo. Salvador Juan Ortiz Morales
 Presidente del Tribunal Superior de Justicia
 y del Consejo de la Judicatura del Estado de
 Baja California



 LAP Isabel Cristina Guerrero Torres
 Jefe del Departamento de Programación y
 Presupuesto

Concepto	Egresos					
	Aprobado 1	Ampliaciones/ (Reducciones) 2	Modificado 3 = (1 + 2)	Devengado 4	Pagado 5	Subejercicio 6 = (3 - 4)
Programas						
Subsidios: Sector Social y Privado o Entidades Federativas y Municipios	0.00	0.00	0.00	0.00	0.00	0.00
Sujetos a Reglas de Operación			0.00			0.00
Otros Subsidios			0.00			0.00
Desempeño de las Funciones	1,000,000,000.00	0.00	1,000,000,000.00	429,055,855.53	396,114,811.30	570,944,144.47
Prestación de Servicios Públicos	1,000,000,000.00	0.00	1,000,000,000.00	429,055,855.53	396,114,811.30	570,944,144.47
Provisión de Bienes Públicos			0.00			0.00
Planeación, seguimiento y evaluación de políticas públicas			0.00			0.00
Promoción y fomento			0.00			0.00
Regulación y supervisión			0.00			0.00
Funciones de las Fuerzas Armadas (Únicamente Gobierno Federal)			0.00			0.00
Específicos			0.00			0.00
Proyectos de Inversión			0.00			0.00
Administrativos y de Apoyo	0.00	0.00	0.00	0.00	0.00	0.00
Apoyo al proceso presupuestario y para mejorar la eficiencia institucional			0.00			0.00
Apoyo a la función pública y al mejoramiento de la gestión			0.00			0.00
Operaciones ajenas			0.00			0.00
Compromisos	0.00	0.00	0.00	0.00	0.00	0.00
Obligaciones de cumplimiento de resolución jurisdiccional			0.00			0.00
Desastres Naturales			0.00			0.00
Obligaciones	0.00	0.00	0.00	0.00	0.00	0.00
Pensiones y jubilaciones			0.00			0.00
Aportaciones a la seguridad social			0.00			0.00
Aportaciones a fondos de estabilización			0.00			0.00
Aportaciones a fondos de inversión y reestructura de pensiones			0.00			0.00
Programas de Gasto Federalizado (Gobierno Federal)	0.00	0.00	0.00	0.00	0.00	0.00
Gasto Federalizado			0.00			0.00
Participaciones a entidades federativas y municipios			0.00			0.00
Costo financiero, deuda o apoyos a deudores y ahorradores de la banca			0.00			0.00
Adeudos de ejercicios fiscales anteriores			0.00			0.00
Total del Gasto	1,000,000,000.00	0.00	1,000,000,000.00	429,055,855.53	396,114,811.30	570,944,144.47

Mgdo. Salvador Juan Ortiz Morales
Presidente del Tribunal Superior de Justicia y del
Consejo de la Judicatura del Estado de Baja

LAP Isabel Cristina Guerrero Torres
Jefe del Departamento de
Programación y Presupuesto



PODER JUDICIAL
DE BAJA CALIFORNIA

Poder Judicial del Estado de Baja California
Indicadores de Postura Fiscal
Del 1 de enero al 30 de junio de 2020



Concepto	Estimado	Devengado	Pagado ³
I. Ingresos Presupuestarios (I=1+2)	1,000,798,463.00	501,356,579.25	471,744,771.83
1. Ingresos del Gobierno de la Entidad Federativa ¹	798,463.00	1,343,102.92	1,343,102.92
2. Ingresos del Sector Paraestatal ¹	1,000,000,000.00	500,013,476.33	470,401,668.91
II. Egresos Presupuestarios (II=3+4)	1,000,000,000.00	429,055,855.53	396,114,811.30
3. Egresos del Gobierno de la Entidad Federativa ²	1,000,000,000.00	429,055,855.53	396,114,811.30
4. Egresos del Sector Paraestatal ²			
III. Balance Presupuestario (Superávit o Déficit) (III = I - II)	798,463.00	72,300,723.72	75,629,960.53

Concepto	Estimado	Devengado	Pagado ³
III. Balance presupuestario (Superávit o Déficit)	798,463.00	72,300,723.72	75,629,960.53
IV. Intereses, Comisiones y Gastos de la Deuda			
V. Balance Primario (Superávit o Déficit) (V= III - IV)	798,463.00	72,300,723.72	75,629,960.53

Concepto	Estimado	Devengado	Pagado ³
A. Financiamiento	0.00	0.00	0.00
B. Amortización de la deuda			
C. Endeudamiento ó desendeudamiento (C = A - B)	0.00	0.00	0.00

1 Los Ingresos que se presentan son los ingresos presupuestario totales sin incluir los ingresos por financiamientos. Los Ingresos del Gobierno de la Entidad Federativa corresponden a los del Poder Ejecutivo, Legislativo Judicial y Autónomos

2 Los egresos que se presentan son los egresos presupuestarios totales sin incluir los egresos por amortización. Los egresos del Gobierno de la Entidad Federativa corresponden a los del Poder Ejecutivo, Legislativo, Judicial y Organos Autónomos

3 Para Ingresos se reportan los ingresos recaudados; para egresos se reportan los egresos pagados

Mgdo. Salvador Juan Ortiz Morales
Presidente del Tribunal Superior de Justicia y
del Consejo de la Judicatura del Estado de Baja
California

LAP Isabel Cristina Guerrero Torres
Jefe del Departamento de Programación y
Presupuesto

Poder Judicial del Estado de Baja California
Estado Analítico del Ejercicio del Presupuesto de Egresos
Clasificación por Objeto del Gasto (Partida Específica)
Del 1 de enero al 30 de junio de 2020


CAPITULO	CONCEPTO	PARTIDA		Egresos					Subejercicio	
		GENERICA	ESPECIFICA	Descripción	Aprobado	Ampliaciones/ (Reducciones)	Modificado	Devengado		Pagado
			22106	Artículos de cafetería	37,847.35		37,847.35	8,685.79	8,685.79	29,161.56
		22300		Utensilios para el servicio de alimentación	1,710.87	0.00	1,710.87	0.00	0.00	1,710.87
			22301	Utensilios para el servicio de alimentación	1,710.87		1,710.87			1,710.87
24000	Materiales y artículos de construcción y de reparación				840,571.81	0.00	840,571.81	152,227.37	133,339.75	688,344.44
		24600		Material eléctrico y electrónico	433,403.52	0.00	433,403.52	55,909.75	47,053.75	377,493.77
			24601	Material eléctrico	433,403.52		433,403.52	55,909.75	47,053.75	377,493.77
		24700		Artículos metálicos para la construcción	6,650.84	0.00	6,650.84	2,275.52	2,063.92	4,375.32
			24701	Artículos metálicos para la construcción	6,650.84		6,650.84	2,275.52	2,063.92	4,375.32
		24800		Materiales complementarios	13,709.72	0.00	13,709.72	0.00	0.00	13,709.72
			24801	Materiales complementarios	13,709.72		13,709.72			13,709.72
		24900		Otros materiales y artículos de construcción y reparación	386,807.73	0.00	386,807.73	94,042.10	84,222.08	292,765.63
			24901	Otros materiales y artículos de construcción y reparación	386,807.73		386,807.73	94,042.10	84,222.08	292,765.63
25000	Productos químicos, farmacéuticos y de laboratorio				235,277.77	0.00	235,277.77	152,743.73	147,003.53	82,534.04
		25300		Medicinas y productos farmacéuticos	102,150.25	0.00	102,150.25	42,227.46	42,227.46	59,922.79
			25301	Medicinas y productos farmacéuticos	102,150.25		102,150.25	42,227.46	42,227.46	59,922.79
		25400		Materiales, accesorios y suministros médicos	112,604.76	0.00	112,604.76	103,436.99	101,276.99	9,167.77
			25401	Materiales, accesorios y suministros médicos	112,604.76		112,604.76	103,436.99	101,276.99	9,167.77
		25500		Materiales, accesorios y suministros de laboratorio	20,522.76	0.00	20,522.76	7,079.28	3,499.08	13,443.48
			25501	Materiales, accesorios y suministros de laboratorio	20,522.76		20,522.76	7,079.28	3,499.08	13,443.48
26000	Combustibles, lubricantes y aditivos				4,624,791.28	0.00	4,624,791.28	2,156,997.42	2,091,386.72	2,467,793.86
		26100		Combustibles, lubricantes y aditivos	4,624,791.28	0.00	4,624,791.28	2,156,997.42	2,091,386.72	2,467,793.86
			26101	Combustibles	4,604,268.52		4,604,268.52	2,155,869.62	2,090,258.92	2,448,398.90
			26102	Lubricantes y aditivos	20,522.76		20,522.76	1,127.80	1,127.80	19,394.96
27000	Vestuario, blancos, prendas de protección y artículos deportivos				253,674.04	0.00	253,674.04	158,306.17	158,306.17	95,367.87
		27100		Vestuario y uniformes	253,674.04	0.00	253,674.04	158,306.17	158,306.17	95,367.87
			27101	Vestuario y uniformes	234,234.60		234,234.60	157,442.17	157,442.17	76,792.43
			27102	Vestuario, uniformes exclusivos del SEMEFO	19,439.44		19,439.44	864.00	864.00	18,575.44
29000	Herramientas, refacciones y accesorios menores				1,091,394.44	0.00	1,091,394.44	226,280.60	140,431.10	865,113.84
		29100		Herramientas menores	28,623.72	0.00	28,623.72	5,238.88	5,238.88	23,384.84
			29101	herramientas menores	28,623.72		28,623.72	5,238.88	5,238.88	23,384.84
		29200		Refacciones y accesorios menores de edificios	96,721.93	0.00	96,721.93	7,647.29	7,647.29	89,074.64
			29201	Refacciones y accesorios menores de edificios	96,721.93		96,721.93	7,647.29	7,647.29	89,074.64
		29300		Refacciones y accesorios menores de mobiliario y equipo de ac	42,892.25	0.00	42,892.25	0.00	0.00	42,892.25
			29301	Refacciones y accesorios menores de mobiliario y equipo de administración	10,222.80		10,222.80			10,222.80
			29302	Refacciones y accesorios menores de Mob. Y Eq. Educativo y recreativo	32,669.45		32,669.45			32,669.45
		29400		Refacciones y accesorios menores de equipo de computo y tec	471,750.30	0.00	471,750.30	67,740.40	66,562.12	404,009.90
			29401	Refacciones y accesorios menores de equipo de computo y tecnologías de la información	471,750.30		471,750.30	67,740.40	66,562.12	404,009.90
		29600		Refacciones y accesorios menores de equipo de transporte	158,838.84	0.00	158,838.84	59,457.45	57,298.23	99,381.39
			29601	Refacciones y accesorios menores de equipo de transporte	158,838.84		158,838.84	59,457.45	57,298.23	99,381.39
		29800		Refacciones y accesorios menores de maquinaria y otros equip	292,567.40	0.00	292,567.40	86,196.58	3,684.58	206,370.82
			29804	Refacciones y accesorios menores de sistemas de aire acondicionado, calefacción y refrigeración	152,568.72		152,568.72	85,946.58	3,434.58	66,622.14
			29805	Refacciones y accesorios menores de equipos de comunicación y telecomunicación	139,998.68		139,998.68	250.00	250.00	139,748.68
							0.00			
30000	SERVICIOS GENERALES				23,928,691.33	0.00	23,928,691.33	12,697,500.61	9,718,431.22	11,231,190.72
31000	Servicios básicos				8,167,773.59	0.00	8,167,773.59	5,166,543.64	4,331,160.92	3,001,229.95
		31100		Energía eléctrica	2,851,162.15	0.00	2,851,162.15	3,053,344.00	3,053,344.00	-202,181.85
			31101	Servicio de energía eléctrica	2,851,162.15		2,851,162.15	3,053,344.00	3,053,344.00	-202,181.85
		31300		Agua	738,395.48	0.00	738,395.48	438,041.74	11,748.28	300,353.74
			31301	Servicio de agua potable	738,395.48		738,395.48	438,041.74	11,748.28	300,353.74
		31400		Telefonía tradicional	314,004.92	0.00	314,004.92	358,625.91	358,625.91	-44,620.99
			31401	Servicio telefónico tradicional	314,004.92		314,004.92	358,625.91	358,625.91	-44,620.99
		31500		Telefonía celular	470,018.20	0.00	470,018.20	153,042.80	153,042.80	316,975.40
			31501	Servicios de telefonía celular	470,018.20		470,018.20	153,042.80	153,042.80	316,975.40
		31700		Servicio de acceso a Internet, redes y procesamiento de inform	2,429,674.59	0.00	2,429,674.59	946,628.04	567,778.78	1,483,046.55
			31701	Servicio de acceso a Internet, redes y procesamiento de información	2,429,674.59		2,429,674.59	946,628.04	567,778.78	1,483,046.55
		31800		Servicios postales y telegráficos	1,364,518.25	0.00	1,364,518.25	216,861.15	186,621.15	1,147,657.10
			31801	Servicio postal, telégrafo y mensajería	1,364,518.25		1,364,518.25	216,861.15	186,621.15	1,147,657.10
32000	Servicios de arrendamiento				4,592,848.20	0.00	4,592,848.20	3,307,641.63	1,957,866.42	1,285,206.57
		32200		Arrendamiento de edificios	1,558,623.11	0.00	1,558,623.11	1,520,156.98	1,520,156.98	38,466.13
			32201	Arrendamiento de edificios y locales	1,558,623.11		1,558,623.11	1,520,156.98	1,520,156.98	38,466.13
		32300		Arrendamiento mobiliario y equipo de administración, educaci	1,500,560.17	0.00	1,500,560.17	373,897.78	313,891.04	1,126,662.39

Poder Judicial del Estado de Baja California
Estado Analítico del Ejercicio del Presupuesto de Egresos
Clasificación por Objeto del Gasto (Partida Específica)
Del 1 de enero al 30 de junio de 2020


CAPITULO	CONCEPTO	PARTIDA		Descripción	Egresos					Subejercicio
		GENERICA	ESPECIFICA		Aprobado	Ampliaciones/ (Reducciones)	Modificado	Devengado	Pagado	
			32301	Arrendamiento mobiliario y equipo de administración, educacional, recreativo y de bienes informáticos	1,500,560.17		1,500,560.17	373,897.78	313,891.04	1,126,662.39
		32700	Arrendamiento de activos intangibles	1,392,846.53	0.00	1,392,846.53	1,368,346.87	78,578.40	24,499.66	
			32701	Arrendamiento de activos intangibles	1,392,846.53		1,392,846.53	1,368,346.87	78,578.40	24,499.66
		32900	Otros arrendamientos	140,818.39	0.00	140,818.39	45,240.00	45,240.00	95,578.39	
			32901	Otros arrendamientos	140,818.39		140,818.39	45,240.00	45,240.00	95,578.39
33000	Servicios profesionales, científicos, técnicos y otros servicios			2,654,179.29	0.00	2,654,179.29	1,303,109.13	1,110,352.52	1,351,070.16	
		33600	Servicios de apoyo administrativo, traducción, fotocopiado e impresión	538,994.62	0.00	538,994.62	140,520.62	121,080.62	398,474.00	
			33601	Servicio de apoyo administrativo y fotocopiado	12,625.16		12,625.16		12,625.16	
			33602	Servicios de impresión	26,221.36		26,221.36			26,221.36
			33604	Otros servicios de apoyo administrativo	500,148.10		500,148.10	140,520.62	121,080.62	359,627.48
		33800	Servicios de vigilancia	2,115,184.67	0.00	2,115,184.67	1,162,588.51	989,271.90	952,596.16	
			33801	Servicio de vigilancia y monitoreo	2,115,184.67		2,115,184.67	1,162,588.51	989,271.90	952,596.16
34000	Servicios Financieros, bancarios y comerciales			677,951.35	0.00	677,951.35	639,319.83	630,936.07	38,631.52	
		34100	Servicios financieros y bancarios	35,042.59	0.00	35,042.59	8,383.76	0.00	26,658.83	
			34101	Intereses, comisiones y servicios bancarios	9,711.66		9,711.66	8,383.76		1,327.90
			34102	Avalúos no relacionados con la ejecución de obras	25,330.93		25,330.93			25,330.93
		34400	Seguros de responsabilidad patrimonial y fianzas	11,653.94	0.00	11,653.94	0.00	0.00	11,653.94	
			34401	Seguros de responsabilidad patrimonial y fianzas	11,653.94		11,653.94			11,653.94
		34500	Seguro de bienes patrimoniales	631,254.82	0.00	631,254.82	630,936.07	630,936.07	318.75	
			34501	Seguros de bienes patrimoniales	631,254.82		631,254.82	630,936.07	630,936.07	318.75
35000	Servicios de instalación, reparación, mantenimiento y conservación			6,426,236.55	0.00	6,426,236.55	2,102,694.98	1,514,123.89	4,323,541.57	
		35100	Conservación y mantenimiento menor de inmuebles	1,421,923.43	0.00	1,421,923.43	236,310.57	215,349.09	1,185,612.86	
			35101	Conservación y mantenimiento menor de edificios y locales	1,421,923.43		1,421,923.43	236,310.57	215,349.09	1,185,612.86
		35200	Instalación, reparación y mantenimiento de mobiliario y equipo de administración	72,837.11	0.00	72,837.11	27,067.94	21,343.94	45,769.17	
			35201	Instalación, reparación y mantenimiento de mobiliario y equipo de administración	72,837.11		72,837.11	27,067.94	21,343.94	45,769.17
		35300	Instalación, reparación y mantenimiento de equipo de computo y tecnologías de la información	644,735.45	0.00	644,735.45	496,973.36	361,903.38	147,762.09	
			35301	Instalación, reparación y mantenimiento de equipo de computo y tecnologías de la información	644,735.45		644,735.45	496,973.36	361,903.38	147,762.09
		35400	Instalación, reparación y mantenimiento de equipo e instrumental médico y de laboratorio	33,137.20	0.00	33,137.20	5,670.00	5,670.00	27,467.20	
			35401	Instalación, reparación y mantenimiento de equipo e instrumental médico y de laboratorio	33,137.20		33,137.20	5,670.00	5,670.00	27,467.20
		35500	Reparación y mantenimiento de equipo de transporte	322,429.05	0.00	322,429.05	264,442.30	180,143.47	57,986.75	
			35501	Reparación y mantenimiento de equipo de transporte	322,429.05		322,429.05	264,442.30	180,143.47	57,986.75
		35700	Instalación, reparación y mantenimiento de maquinaria, otros sistemas de aire acondicionado, calefacción y de refrigeración	2,095,935.50	0.00	2,095,935.50	498,319.49	336,487.49	1,597,616.01	
			35704	Instalación, reparación y mantenimiento de sistemas de aire acondicionado, calefacción y de refrigeración	1,238,617.59		1,238,617.59	247,952.28	149,752.20	990,665.31
			35705	Instalación, reparación y mantenimiento de equipo de comunicación y telecomunicación	26,133.42		26,133.42	6,264.00	6,264.00	19,869.42
			35706	Instalación, reparación y mantenimiento de equipos de generación eléctrica y aparatos electrónicos	753,491.55		753,491.55	207,899.61	144,267.69	545,591.94
			35708	Instalación, reparación y mantenimiento de otros equipos	77,692.94		77,692.94	36,203.60	36,203.60	41,489.34
		35800	Servicios de limpieza y manejo de desechos	1,634,962.34	0.00	1,634,962.34	573,911.32	393,226.52	1,061,051.02	
			35801	Servicios de limpieza	665,087.61		665,087.61	185,630.70	165,678.70	479,456.91
			35804	Servicios de recolección y manejo de desechos	969,874.73		969,874.73	388,280.62	227,547.82	581,594.11
		35900	Servicios de jardinería y fumigación	200,276.47	0.00	200,276.47	0.00	0.00	200,276.47	
			35901	Servicios de jardinería	60,630.33		60,630.33			60,630.33
			35902	Servicios de fumigación	139,646.14		139,646.14			139,646.14
36000	Servicios de comunicación social y publicidad			107,130.09	0.00	107,130.09	0.00	0.00	107,130.09	
		36100	Difusión por radio, televisión y otros medios de mensajes sobre servicios de difusión institucional	107,130.09	0.00	107,130.09	0.00	0.00	107,130.09	
			36101	Servicios de difusión institucional	107,130.09		107,130.09			107,130.09
37000	Servicios de traslado y viáticos			822,993.96	0.00	822,993.96	155,814.38	151,614.38	667,179.58	
		37100	Pasajes aéreos	157,523.07	0.00	157,523.07	24,661.88	24,661.88	132,861.19	
			37101	Pasajes aéreos	157,523.07		157,523.07	24,661.88	24,661.88	132,861.19
		37200	Pasajes terrestres	2,333.00	0.00	2,333.00	0.00	0.00	2,333.00	
			37201	Pasajes terrestres	2,333.00		2,333.00			2,333.00
		37500	Viáticos en el país	593,298.49	0.00	593,298.49	102,680.50	98,480.50	490,617.99	
			37501	Viáticos en el país	438,144.49		438,144.49	87,450.00	83,250.00	350,694.49
			37502	Hospedaje en el país	155,154.00		155,154.00	15,230.50	15,230.50	139,923.50
		37900	Otros servicios de traslado	69,839.40	0.00	69,839.40	28,472.00	28,472.00	41,367.40	
			37902	Peajes	69,839.40		69,839.40	28,472.00	28,472.00	41,367.40

Poder Judicial del Estado de Baja California
 Estado Analítico del Ejercicio del Presupuesto de Egresos
 Clasificación por Objeto del Gasto (Partida Específica)
 Del 1 de enero al 30 de junio de 2020

CAPITULO	CONCEPTO	PARTIDA		Descripción	Egresos				Subejercicio	
		GENERICA	ESPECIFICA		Aprobado	Ampliaciones/ (Reducciones)	Modificado	Devengado		Pagado
38000	Servicios oficiales				479,578.30	0.00	479,578.30	22,377.02	22,377.02	457,201.28
		38500	Gastos de representación		479,578.30	0.00	479,578.30	22,377.02	22,377.02	457,201.28
			38501 Reuniones de trabajo		479,578.30		479,578.30	22,377.02	22,377.02	457,201.28
40000	TRANSFERENCIAS, ASIGNACIONES, SUBSIDIOS Y OTRAS AYUDAS				55,000.00	0.00	55,000.00	0.00	0.00	55,000.00
44000	Ayudas sociales				55,000.00	0.00	55,000.00	0.00	0.00	55,000.00
		44500	Ayudas sociales a instituciones sin fines de lucro		55,000.00	0.00	55,000.00	0.00	0.00	55,000.00
			44502 Cuotas a Organismos Nacionales		55,000.00		55,000.00			55,000.00
70000	INVERSIONES FINANCIERAS Y OTRAS PROVISIONES				5,000,000.00	0.00	5,000,000.00	0.00	0.00	5,000,000.00
75000	Inversiones en Fideicomisos, Mandatos y Otros análogos				5,000,000.00	0.00	5,000,000.00	0.00	0.00	5,000,000.00
		75300	Inversiones en Fideicomisos del Poder Judicial		5,000,000.00	0.00	5,000,000.00	0.00	0.00	5,000,000.00
			75301 Inversiones en Fideicomisos del Poder judicial		5,000,000.00		5,000,000.00			5,000,000.00



 Mgd. Salvador Juan Ortiz Morales
 Presidente del Tribunal Superior de Justicia y del Consejo de la
 Judicatura del Estado de Baja California



 LAP Isabel Cristina Guerrero Torres
 Jefe del Departamento de Programación y
 Presupuesto