


Poder Judicial del Estado de Baja California
 Conciliación entre los Ingresos Presupuestarios y Contables
 Correspondiente del 1 de enero al 31 de marzo de 2020
 (Cifras en pesos)

| | |
|------------------------------------|-----------------------|
| 1. Ingresos Presupuestarios | 250,758,145.53 |
|------------------------------------|-----------------------|


| | |
|--|---------------------|
| 2. Más ingresos contables no presupuestarios | 1,658,794.78 |
| Ingresos Financieros | 0.00 |
| Incremento por variación de inventarios | 0.00 |
| Disminución del exceso de estimaciones por pérdida o deterioro u obsolescencia | 0.00 |
| Disminución del exceso de provisiones | 0.00 |
| Otros ingresos y beneficios varios | 0.00 |
| Otros ingresos contables no presupuestarios | 1,658,794.78 |

| | |
|---|-------------|
| 3. Menos ingresos presupuestarios no contables | 0.00 |
| Aprovechamientos capital | 0.00 |
| Ingresos derivados de financiamientos | 0.00 |
| Otros Ingresos presupuestarios no contables | 0.00 |

| | |
|--|-----------------------|
| 4. Ingresos Contables (4 = 1 + 2 - 3) | 252,416,940.31 |
|--|-----------------------|



C.P. María Dolores Gutiérrez Balboa
 Jefe del Departamento de
 Contabilidad y Finanzas



Mgdo. Salvador Juan Ortiz Morales
 Presidente del Tribunal Superior de
 Justicia y del Consejo de la Judicatura del
 Estado de Baja California



LAP Isabel Cristina Guerrero Torres
 Jefe del Departamento de Programación y
 Presupuesto


Poder Judicial del Estado de Baja California
Conciliación entre los Egresos Presupuestarios y los Gastos Contables
Correspondiente del 1 de enero al 31 de marzo de 2020
(Cifras en pesos)


| | |
|--|-----------------------|
| 1. Total de egresos (presupuestarios) | 222,351,088.31 |
|--|-----------------------|

| | |
|---|-------------|
| 2. Menos egresos presupuestarios no contables | 0.00 |
| Materias Primas y Materiales de Produccion y Comercializacion | 0.00 |
| Materiales y Suministros | 0.00 |
| Mobiliario y equipo de administración | 0.00 |
| Mobiliario y equipo educacional y recreativo | 0.00 |
| Equipo e instrumental médico y de laboratorio | 0.00 |
| Vehículos y equipo de transporte | 0.00 |
| Equipo de defensa y seguridad | 0.00 |
| Maquinaria, otros equipos y herramientas | 0.00 |
| Activos biológicos | 0.00 |
| Bienes inmuebles | 0.00 |
| Activos intangibles | 0.00 |
| Obra Pública en Bienes de Dominio Público | 0.00 |
| Obra Pública en Bienes Propios | 0.00 |
| Acciones y participaciones de capital | 0.00 |
| Compra de títulos y valores | 0.00 |
| Concesion de Prestamos | 0.00 |
| Inversiones en fideicomisos, mandatos y otros análogos | 0.00 |
| Provisiones para contingencias y otras erogaciones especiales | 0.00 |
| Amortización de la deuda publica | 0.00 |
| Adeudos de ejercicios fiscales anteriores (ADEFAS) | 0.00 |
| Otros Egresos Presupuestales No Contables | |

| | |
|---|-------------------|
| 3. Más Gasto Contables No Presupuestales | 915,733.95 |
| Estimaciones, depreciaciones, deterioros, obsolescencia y amortizaciones | 0.00 |
| Provisiones | 0.00 |
| Disminución de inventarios | 0.00 |
| Aumento por insuficiencia de estimaciones por pérdida o deterioro u obsolescencia | 0.00 |
| Aumento por insuficiencia de provisiones | 0.00 |
| Otros Gastos | 0.00 |
| Otros Gastos Contables No Presupuestales | 915,733.95 |

| | |
|---|-----------------------|
| 4. Total de Gasto Contable (4 = 1 - 2 + 3) | 223,266,822.26 |
|---|-----------------------|


 C.P. María Dolores Gutiérrez Balboa
 Jefe del Departamento de
 Contabilidad y Finanzas


 Mgdo. Salvador Juan Ortiz Morales
 Presidente del Tribunal Superior de Justicia
 y del Consejo de la Judicatura del Estado de
 Baja California


 LAP Isabel Cristina Guerrero Torres
 Jefe del Departamento de Programación
 y Presupuesto



PODER JUDICIAL
DE BAJA CALIFORNIA

Poder Judicial del Estado de Baja California
Estado Analítico de Ingresos
Del 1 de enero al 31 de marzo de 2020



| Rubro de Ingresos | Ingreso | | | | | Diferencia (6 = 5 - 1) |
|---|-------------------------|-----------------------------------|--------------------------|--|-----------------------|---------------------------|
| | Estimado (1) | Ampliaciones y Reducciones (2) | Modificado (3= 1 + 2) | Devengado (4) | Recaudado (5) | |
| Impuestos | 0.00 | 0.00 | 0.00 | 0.00 | 0.00 | 0.00 |
| Cuotas y Aportaciones de Seguridad Social | 0.00 | 0.00 | 0.00 | 0.00 | 0.00 | 0.00 |
| Contribuciones de Mejoras | 0.00 | 0.00 | 0.00 | 0.00 | 0.00 | 0.00 |
| Derechos | 753,349.00 | | 753,349.00 | 642,659.28 | 642,659.28 | -110,689.72 |
| Productos | 45,114.00 | 0.00 | 45,114.00 | 108,571.80 | 108,571.80 | 63,457.80 |
| Aprovechamientos | 0.00 | 0.00 | 0.00 | | | 0.00 |
| Ingresos por Ventas de Bienes, Prestación de Servicios y Otros Ingresos | | 0.00 | 0.00 | 6,914.46 | 6,914.46 | 6,914.46 |
| Participaciones, Aportaciones, convenios, Incentivos Derivados de la Colaboración Fiscal y Fondos Distintos de Aportaciones | 0.00 | 0.00 | 0.00 | | | 0.00 |
| Transferencias, Asignaciones, Subsidios y Subvenciones, y Pensiones y Jubilaciones | 1,000,000,000.00 | | 1,000,000,000.00 | 249,999,999.99 | 215,262,217.11 | -784,737,782.89 |
| Ingresos Derivados de Financiamientos | 0.00 | 0.00 | 0.00 | 0.00 | 0.00 | 0.00 |
| Total | 1,000,798,463.00 | 0.00 | 1,000,798,463.00 | 250,758,145.53 | 216,020,362.65 | -784,778,100.35 |
| | | | | Ingresos excedentes¹ | | |

| Estado Analítico de Ingresos Por Fuente de Financiamiento | Ingreso | | | | | Diferencia (6 = 5 - 1) |
|---|-------------------------|-----------------------------------|--------------------------|--|-----------------------|---------------------------|
| | Estimado (1) | Ampliaciones y Reducciones (2) | Modificado (3= 1 + 2) | Devengado (4) | Recaudado (5) | |
| Ingresos del Poder Ejecutivo Estatal | 798,463.00 | 0.00 | 798,463.00 | 751,231.08 | 751,231.08 | -47,231.92 |
| Impuestos | 0.00 | 0.00 | 0.00 | 0.00 | 0.00 | 0.00 |
| Cuotas y aportaciones de Seguridad Social | | | | | | |
| Contribuciones de Mejoras | 0.00 | 0.00 | 0.00 | 0.00 | 0.00 | 0.00 |
| Derechos | 753,349.00 | 0.00 | 753,349.00 | 642,659.28 | 642,659.28 | -110,689.72 |
| Productos ¹ | 45,114.00 | 0.00 | 45,114.00 | 108,571.80 | 108,571.80 | 63,457.80 |
| Aprovechamientos ² | 0.00 | 0.00 | 0.00 | 0.00 | 0.00 | 0.00 |
| Participaciones, Aportaciones, convenios, Incentivos Derivados de la Colaboración Fiscal y Fondos Distintos de Aportaciones | 0.00 | 0.00 | 0.00 | 0.00 | 0.00 | 0.00 |
| Transferencias, Asignaciones, Subsidios y Otras Ayudas | | | 0.00 | 0.00 | 0.00 | 0.00 |
| Ingresos de los Entes Públicos, de los Poderes Legislativo y Judicial, de los Órganos Autónomos y del Sector Paraestatal o Paramunicipal, así como de las Empresas Productivas del Estado. | 1,000,000,000.00 | 0.00 | 1,000,000,000.00 | 250,006,914.45 | 215,269,131.57 | -784,730,868.43 |
| Cuotas y Aportaciones de Seguridad Social | 0.00 | 0.00 | 0.00 | 0.00 | 0.00 | 0.00 |
| Productos ¹ | | | | | | |
| Ingresos por Venta de Bienes, Prestación de Servicios y Otros Ingresos ³ | 0.00 | 0.00 | 0.00 | 6,914.46 | 6,914.46 | 6,914.46 |
| Transferencias, Asignaciones, Subsidios y Subvenciones, y Pensiones y Jubilaciones | 1,000,000,000.00 | 0.00 | 1,000,000,000.00 | 249,999,999.99 | 215,262,217.11 | -784,737,782.89 |
| Ingresos derivados de financiamiento | 0.00 | 0.00 | 0.00 | 0.00 | 0.00 | 0.00 |
| Ingresos Derivados de Financiamientos | 0.00 | 0.00 | 0.00 | 0.00 | 0.00 | 0.00 |
| Total | 1,000,798,463.00 | 0.00 | 1,000,798,463.00 | 250,758,145.53 | 216,020,362.65 | -784,778,100.35 |
| | | | | Ingresos excedentes¹ | | |

¹ Incluye intereses que generan las cuentas bancarias de los entes públicos en productos.

² Incluye donativos en efectivo del Poder Ejecutivo, entre otros aprovechamientos.

³ Se refiere a los ingresos propios obtenidos por los Poderes Legislativo y Judicial, los Órganos Autónomos y las entidades de la administración pública paraestatal y paramunicipal, por sus actividades diversas no inherentes a su operación que generan recursos y que no sean ingresos por venta de bienes o prestación de servicios, tales como donativos en efectivo, entre otros.

C.P. María Dolores Gutiérrez Balboa
Jefe del Departamento de
Contabilidad y Finanzas

Mgdo. Salvador Juan Ortiz Morales
Presidente del Tribunal Superior de Justicia y del
Consejo de la Judicatura del Estado de Baja
California

LAP Isabel Cristina Guerrero Torres
Jefe del Departamento de
Programación y Presupuesto





PODER JUDICIAL
DE BAJA CALIFORNIA

Poder Judicial del Estado de Baja California
Estado Analítico del Ejercicio del Presupuesto de Egresos
Clasificación Administrativa
Del 1 de enero al 31 de marzo de 2020



| Concepto | Egresos | | | | | |
|--|-------------------------|--------------------------------|-------------------------|-----------------------|-----------------------|-----------------------|
| | Aprobado | Ampliaciones/ (Reducciones) | Modificado | Devengado | Pagado | Subejercicio |
| | 1 | 2 | 3 = (1 + 2) | 4 | 5 | 6 = (3 - 4) |
| Poder Judicial | 1,000,000,000.00 | 0.00 | 1,000,000,000.00 | 222,351,088.31 | 200,045,423.21 | 777,648,911.69 |
| Dependencia o Unidad Administrativa 2 | | | 0.00 | | | 0.00 |
| Dependencia o Unidad Administrativa 3 | | | 0.00 | | | 0.00 |
| Dependencia o Unidad Administrativa 4 | | | 0.00 | | | 0.00 |
| Dependencia o Unidad Administrativa 6 | | | 0.00 | | | 0.00 |
| Dependencia o Unidad Administrativa 7 | | | 0.00 | | | 0.00 |
| Dependencia o Unidad Administrativa 8 | | | 0.00 | | | 0.00 |
| Dependencia o Unidad Administrativa 9 | | | 0.00 | | | 0.00 |
| Dependencia o Unidad Administrativa xx | | | 0.00 | | | 0.00 |
| Total del Gasto | 1,000,000,000.00 | 0.00 | 1,000,000,000.00 | 222,351,088.31 | 200,045,423.21 | 777,648,911.69 |


Lic. Dora Iliana García Angulo
Consejera Presidente de la Comisión de
Administración del Consejo de la Judicatura del
Estado de Baja California


Mgdo. Salvador Juan Ortiz Morales
Presidente del Tribunal Superior de Justicia y del
Consejo de la Judicatura del Estado de Baja
California


LAP Isabel Cristina Guerrero Torres
Jefe del Departamento de
Programación y Presupuesto





**PODER JUDICIAL
DE BAJA CALIFORNIA**

**Poder Judicial del Estado de Baja California
Estado Analítico del Ejercicio del Presupuesto de Egresos
Clasificación Económica (por Tipo de Gasto)
Del 1 de enero al 31 de marzo de 2020**



| Concepto | Egresos | | | | | |
|---|-------------------------|--------------------------------|-------------------------|-----------------------|-----------------------|-----------------------|
| | Aprobado | Ampliaciones/ (Reducciones) | Modificado | Devengado | Pagado | Subejercicio |
| | 1 | 2 | 3 = (1 + 2) | 4 | 5 | 6 = (3 - 4) |
| Gasto Corriente | 951,758,739.330 | 0.00 | 951,758,739.33 | 210,601,465.58 | 197,020,123.21 | 741,157,273.75 |
| Gasto de Capital | 0.00 | 0.00 | 0.00 | 0.00 | 0.00 | 0.00 |
| Amortización de la Deuda y Disminución de Pasivos | | | 0.00 | | | 0.00 |
| Pensiones y Jubilaciones | 48,241,260.67 | 0.00 | 48,241,260.67 | 11,749,622.73 | 3,025,300.00 | 36,491,637.94 |
| Participaciones | 0.00 | 0.00 | 0.00 | 0.00 | 0.00 | 0.00 |
| Total del Gasto | 1,000,000,000.00 | 0.00 | 1,000,000,000.00 | 222,351,088.31 | 200,045,423.21 | 777,648,911.69 |



 Lic. Dora Milana García Angulo
 Consejera Presidente de la Comisión de
 Administración del Consejo de la Judicatura del
 Estado de Baja California


 Mgdo. Salvador Juan Ortiz Morales
 Presidente del Tribunal Superior de Justicia y del
 Consejo de la Judicatura del Estado de Baja California



 LAP Isabel Cristina Guerrero Torres
 Jefe del Departamento de Programación y
 Presupuesto

Poder Judicial del Estado de Baja California
Estado Analítico del Ejercicio del Presupuesto de Egresos
Clasificación por Objeto del Gasto (Capítulo y Concepto)
Del 1 de enero al 31 de marzo de 2020

| Concepto | Egresos | | | | | |
|---|-------------------------|-------------------------------------|---------------------------|-----------------------|-----------------------|-----------------------------|
| | Aprobado 1 | Ampliaciones/ (Reducciones) 2 | Modificado 3 = (1 + 2) | Devengado 4 | Pagado 5 | Subejercicio 6 = (3 - 4) |
| Vehículos y Equipo Terrestre | 0.00 | 0.00 | 0.00 | 0.00 | 0.00 | 0.00 |
| Equipo de Defensa y Seguridad | | | 0.00 | | | 0.00 |
| Maquinaria, Otros Equipos y Herramientas | 0.00 | 0.00 | 0.00 | 0.00 | 0.00 | 0.00 |
| Activos Biológicos | | | 0.00 | | | 0.00 |
| Bienes Inmuebles | | | 0.00 | | | 0.00 |
| Activos Intangibles | | | 0.00 | | | 0.00 |
| Inversión Pública | 0.00 | 0.00 | 0.00 | 0.00 | 0.00 | 0.00 |
| Obra Pública en Bienes de Dominio Público | | | 0.00 | | | 0.00 |
| Obra Pública en Bienes Propios | 0.00 | 0.00 | 0.00 | 0.00 | 0.00 | 0.00 |
| Proyectos Productivos y Acciones de Fomento | | | 0.00 | | | 0.00 |
| Inversiones Financieras y Otras Provisiones | 5,000,000.00 | 0.00 | 5,000,000.00 | 0.00 | 0.00 | 5,000,000.00 |
| Inversiones Para el Fomento de Actividades Productivas. | | | 0.00 | | | 0.00 |
| Acciones y Participaciones de Capital | | | 0.00 | | | 0.00 |
| Compra de Títulos y Valores | | | 0.00 | | | 0.00 |
| Concesión de Préstamos | | | 0.00 | | | 0.00 |
| Inversiones en Fideicomisos, Mandatos y Otros Análogos | 5,000,000.00 | 0.00 | 5,000,000.00 | 0.00 | 0.00 | 5,000,000.00 |
| Otras Inversiones Financieras | | | 0.00 | | | 0.00 |
| Provisiones para Contingencias y Otras Erogaciones Especiales | 0.00 | 0.00 | 0.00 | 0.00 | 0.00 | 0.00 |
| Participaciones y Aportaciones | 0.00 | 0.00 | 0.00 | 0.00 | 0.00 | 0.00 |
| Participaciones | | | 0.00 | | | 0.00 |
| Aportaciones | | | 0.00 | | | 0.00 |
| Convenios | 0.00 | 0.00 | 0.00 | 0.00 | 0.00 | 0.00 |
| Deuda Pública | 0.00 | 0.00 | 0.00 | 0.00 | 0.00 | 0.00 |
| Amortización de la Deuda Pública | | | 0.00 | | | 0.00 |
| Intereses de la Deuda Pública | | | 0.00 | | | 0.00 |
| Comisiones de la Deuda Pública | | | 0.00 | | | 0.00 |
| Gastos de la Deuda Pública | | | 0.00 | | | 0.00 |
| Costo por Coberturas | | | 0.00 | | | 0.00 |
| Apoyos Financieros | | | 0.00 | | | 0.00 |
| Adeudos de Ejercicios Fiscales Anteriores (Adefas) | | | 0.00 | | | 0.00 |
| Total del Gasto | 1,000,000,000.00 | 0.00 | 1,000,000,000.00 | 222,351,088.31 | 200,045,423.21 | 777,648,911.69 |


Lic. Dora Iliana García Angulo
Consejera Presidente de la Comisión de
Administración del Consejo de la Judicatura del
Estado de Baja California


Mgdo. Salvador Juan Ortiz Morales
Presidente del Tribunal Superior de Justicia y del
Consejo de la Judicatura del Estado de Baja California


LAP Isabel Cristina Guerrero Torres
Jefe del Departamento de Programación
y Presupuesto

| Concepto | Egresos | | | | | |
|---|-------------------------|-------------------------------------|---------------------------|-----------------------|-----------------------|-----------------------------|
| | Aprobado 1 | Ampliaciones/ (Reducciones) 2 | Modificado 3 = (1 + 2) | Devengado 4 | Pagado 5 | Subejercicio 6 = (3 - 4) |
| Gobierno | 1,000,000,000.00 | 0.00 | 1,000,000,000.00 | 222,351,088.31 | 200,045,423.21 | 777,648,911.69 |
| Legislación | | | 0.00 | | | 0.00 |
| Justicia | 1,000,000,000.00 | 0.00 | 1,000,000,000.00 | 222,351,088.31 | 200,045,423.21 | 777,648,911.69 |
| Coordinación de la Política de Gobierno | | | 0.00 | | | 0.00 |
| Relaciones Exteriores | | | 0.00 | | | 0.00 |
| Asuntos Financieros y Hacendarios | | | 0.00 | | | 0.00 |
| Seguridad Nacional | | | 0.00 | | | 0.00 |
| Asuntos de Orden Público y de Seguridad Interior | | | 0.00 | | | 0.00 |
| Otros Servicios Generales | | | 0.00 | | | 0.00 |
| Desarrollo Social | 0.00 | 0.00 | 0.00 | 0.00 | 0.00 | 0.00 |
| Protección Ambiental | | | 0.00 | | | 0.00 |
| Vivienda y Servicios a la Comunidad | | | 0.00 | | | 0.00 |
| Salud | | | 0.00 | | | 0.00 |
| Recreación, Cultura y Otras Manifestaciones Sociales | | | 0.00 | | | 0.00 |
| Educación | | | 0.00 | | | 0.00 |
| Protección Social | | | 0.00 | | | 0.00 |
| Otros Asuntos Sociales | | | 0.00 | | | 0.00 |
| Desarrollo Económico | 0.00 | 0.00 | 0.00 | 0.00 | 0.00 | 0.00 |
| Asuntos Económicos, Comerciales y Laborales en General | | | 0.00 | | | 0.00 |
| Agropecuaria, Silvicultura, Pesca y Caza | | | 0.00 | | | 0.00 |
| Combustibles y Energía | | | 0.00 | | | 0.00 |
| Minería, Manufacturas y Construcción | | | 0.00 | | | 0.00 |
| Transporte | | | 0.00 | | | 0.00 |
| Comunicaciones | | | 0.00 | | | 0.00 |
| Turismo | | | 0.00 | | | 0.00 |
| Ciencia, Tecnología e Innovación | | | 0.00 | | | 0.00 |
| Otras Industrias y Otros Asuntos Económicos | | | 0.00 | | | 0.00 |
| Otras no Clasificadas en Funciones Anteriores | 0.00 | 0.00 | 0.00 | 0.00 | 0.00 | 0.00 |
| Transacciones de la Deuda Pública / Costo Financiero de la Deuda | | | 0.00 | | | 0.00 |
| Transferencias, Participaciones y Aportaciones entre Diferentes Niveles y Ordenes de Gobierno | | | 0.00 | | | 0.00 |
| Saneamiento del Sistema Financiero | | | 0.00 | | | 0.00 |
| Adeudos de Ejercicios Fiscales Anteriores | | | 0.00 | | | 0.00 |
| Total del Gasto | 1,000,000,000.00 | 0.00 | 1,000,000,000.00 | 222,351,088.31 | 200,045,423.21 | 777,648,911.69 |

Lic. Dora Ilana García Angulo
Consejera Presidente de la Comisión de
Administración del Consejo de la Judicatura del
Estado de Baja California

Mgdo. Salvador Juan Ortiz Morales
Presidente del Tribunal Superior de Justicia y del Consejo de
la Judicatura del Estado de Baja California


LAP Isabel Cristina Guerrero Torres
Jefe del Departamento de Programación y
Presupuesto




Poder Judicial del Estado de Baja California
Endeudamiento Neto
Del 1 de enero al 31 de marzo de 2020



| Identificación de Crédito o Instrumento | Contratación / Colocación A | Amortización B | Endeudamiento Neto C = A - B |
|---|--------------------------------|-------------------|---------------------------------|
| Créditos Bancarios | | | |
| | | | 0 |
| | | | 0 |
| | | | 0 |
| | | | 0 |
| | | | 0 |
| | | | 0 |
| | | | 0 |
| | | | 0 |
| | | | 0 |
| | | | 0 |
| Total Créditos Bancarios | 0 | 0 | 0 |
| Otros Instrumentos de Deuda | | | |
| | | | 0 |
| | | | 0 |
| | | | 0 |
| | | | 0 |
| | | | 0 |
| | | | 0 |
| | | | 0 |
| | | | 0 |
| | | | 0 |
| Total Otros Instrumentos de Deuda | 0 | 0 | 0 |
| TOTAL | 0 | 0 | 0 |


 Lic. Dora Iliana García Angulo
 Consejera Presidente de la Comisión de
 Administración del Consejo de la Judicatura del
 Estado de Baja California


 Mgdo. Salvador Juan Ortiz Morales
 Presidente del Tribunal Superior de Justicia
 y del Consejo de la Judicatura del Estado
 de Baja California



 LAP Isabel Cristina Guerrero Torres
 Jefe del Departamento de Programación
 y Presupuesto





Poder Judicial del Estado de Baja California
Intereses de la Deuda
 Del 1 de enero al 31 de marzo de 2020




| Identificación de Crédito o Instrumento | Devengado Créditos Bancarios | Pagado |
|---|---------------------------------|----------|
| | | |
| | | |
| | | |
| | | |
| | | |
| | | |
| | | |
| | | |
| | | |
| | | |
| | | |
| Total de Intereses de Créditos Bancarios | 0 | 0 |
| Otros Instrumentos de Deuda | | |
| | | |
| | | |
| | | |
| | | |
| | | |
| | | |
| | | |
| | | |
| | | |
| | | |
| | | |
| | | |
| | | |
| | | |
| Total de Intereses de Otros Instrumentos de Deuda | 0 | 0 |
| TOTAL | 0 | 0 |



 Lic. Dora Iliana García Angulo
 Consejera Presidente de la Comisión de
 Administración del Consejo de la Judicatura
 del Estado de Baja California



 Mgdo. Salvador Juan Ortiz Morales
 Presidente del Tribunal Superior de Justicia
 y del Consejo de la Judicatura del Estado de
 Baja California


 LAP Isabel Cristina Guerrero Torres
 Jefe del Departamento de Programación y
 Presupuesto

| Concepto | Egresos | | | | | |
|--|-------------------------|--------------------------------|-------------------------|-----------------------|-----------------------|-----------------------|
| | Aprobado | Ampliaciones/ (Reducciones) | Modificado | Devengado | Pagado | Subejercicio |
| | 1 | 2 | 3 = (1 + 2) | 4 | 5 | 6 = (3 - 4) |
| Programas | | | | | | |
| Subsidios: Sector Social y Privado o Entidades Federativas y Municipios | 0.00 | 0.00 | 0.00 | 0.00 | 0.00 | 0.00 |
| Sujetos a Reglas de Operación | | | 0.00 | | | 0.00 |
| Otros Subsidios | | | 0.00 | | | 0.00 |
| Desempeño de las Funciones | 1,000,000,000.00 | 0.00 | 1,000,000,000.00 | 222,351,088.31 | 200,045,423.21 | 777,648,911.69 |
| Prestación de Servicios Públicos | 1,000,000,000.00 | 0.00 | 1,000,000,000.00 | 222,351,088.31 | 200,045,423.21 | 777,648,911.69 |
| Provisión de Bienes Públicos | | | 0.00 | | | 0.00 |
| Planeación, seguimiento y evaluación de políticas públicas | | | 0.00 | | | 0.00 |
| Promoción y fomento | | | 0.00 | | | 0.00 |
| Regulación y supervisión | | | 0.00 | | | 0.00 |
| Funciones de las Fuerzas Armadas (Únicamente Gobierno Federal) | | | 0.00 | | | 0.00 |
| Específicos | | | 0.00 | | | 0.00 |
| Proyectos de Inversión | | | 0.00 | | | 0.00 |
| Administrativos y de Apoyo | 0.00 | 0.00 | 0.00 | 0.00 | 0.00 | 0.00 |
| Apoyo al proceso presupuestario y para mejorar la eficiencia institucional | | | 0.00 | | | 0.00 |
| Apoyo a la función pública y al mejoramiento de la gestión | | | 0.00 | | | 0.00 |
| Operaciones ajenas | | | 0.00 | | | 0.00 |
| Compromisos | 0.00 | 0.00 | 0.00 | 0.00 | 0.00 | 0.00 |
| Obligaciones de cumplimiento de resolución jurisdiccional | | | 0.00 | | | 0.00 |
| Desastres Naturales | | | 0.00 | | | 0.00 |
| Obligaciones | 0.00 | 0.00 | 0.00 | 0.00 | 0.00 | 0.00 |
| Pensiones y jubilaciones | | | 0.00 | | | 0.00 |
| Aportaciones a la seguridad social | | | 0.00 | | | 0.00 |
| Aportaciones a fondos de estabilización | | | 0.00 | | | 0.00 |
| Aportaciones a fondos de inversión y reestructura de pensiones | | | 0.00 | | | 0.00 |
| Programas de Gasto Federalizado (Gobierno Federal) | 0.00 | 0.00 | 0.00 | 0.00 | 0.00 | 0.00 |
| Gasto Federalizado | | | 0.00 | | | 0.00 |
| Participaciones a entidades federativas y municipios | | | 0.00 | | | 0.00 |
| Costo financiero, deuda o apoyos a deudores y ahorradores de la banca | | | 0.00 | | | 0.00 |
| Adeudos de ejercicios fiscales anteriores | | | 0.00 | | | 0.00 |
| Total del Gasto | 1,000,000,000.00 | 0.00 | 1,000,000,000.00 | 222,351,088.31 | 200,045,423.21 | 777,648,911.69 |


Lic. Dora Iliana García Angulo
Consejera Presidente de la Comisión de
Administración del Consejo de la Judicatura del
Estado de Baja California


Mgdo. Salvador Juan Ortiz Morales
Presidente del Tribunal Superior de Justicia y del
Consejo de la Judicatura del Estado de Baja


LAP Isabel Cristina Guerrero Torres
Jefe del Departamento de
Programación y Presupuesto



PODER JUDICIAL
DE BAJA CALIFORNIA

Poder Judicial del Estado de Baja California
Indicadores de Postura Fiscal
Del 1 de enero al 31 de marzo de 2020



| Concepto | Estimado | Devengado | Pagado ³ |
|---|------------------|----------------|---------------------|
| I. Ingresos Presupuestarios (I=1+2) | 1,000,798,463.00 | 250,758,145.53 | 216,020,362.65 |
| 1. Ingresos del Gobierno de la Entidad Federativa ¹ | 798,463.00 | 751,231.08 | 751,231.08 |
| 2. Ingresos del Sector Paraestatal ¹ | 1,000,000,000.00 | 250,006,914.45 | 215,269,131.57 |
| II. Egresos Presupuestarios (II=3+4) | 1,000,000,000.00 | 222,351,088.31 | 200,045,423.21 |
| 3. Egresos del Gobierno de la Entidad Federativa ² | 1,000,000,000.00 | 222,351,088.31 | 200,045,423.21 |
| 4. Egresos del Sector Paraestatal ² | | | |
| III. Balance Presupuestario (Superávit o Déficit) (III = I - II) | 798,463.00 | 28,407,057.22 | 15,974,939.44 |


| Concepto | Estimado | Devengado | Pagado ³ |
|---|------------|---------------|---------------------|
| III. Balance presupuestario (Superávit o Déficit) | 798,463.00 | 28,407,057.22 | 15,974,939.44 |
| IV. Intereses, Comisiones y Gastos de la Deuda | | | |
| V. Balance Primario (Superávit o Déficit) (V= III - IV) | 798,463.00 | 28,407,057.22 | 15,974,939.44 |

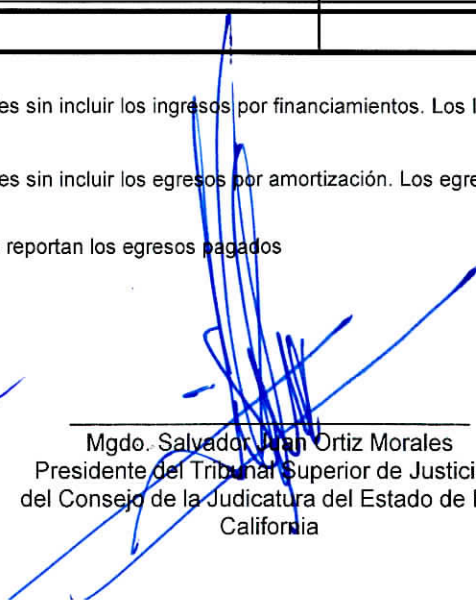
| Concepto | Estimado | Devengado | Pagado ³ |
|--|----------|-----------|---------------------|
| A. Financiamiento | 0.00 | 0.00 | 0.00 |
| B. Amortización de la deuda | | | |
| C. Endeudamiento ó desendeudamiento (C = A - B) | 0.00 | 0.00 | 0.00 |


1 Los Ingresos que se presentan son los ingresos presupuestario totales sin incluir los ingresos por financiamientos. Los Ingresos del Gobierno de la Entidad Federativa corresponden a los del Poder Ejecutivo, Legislativo Judicial y Autónomos

2 Los egresos que se presentan son los egresos presupuestarios totales sin incluir los egresos por amortización. Los egresos del Gobierno de la Entidad Federativa corresponden a los del Poder Ejecutivo, Legislativo, Judicial y Órganos Autónomos

3 Para Ingresos se reportan los ingresos recaudados; para egresos se reportan los egresos pagados


Lic. Dora Iliana García Angulo
Consejera Presidente de la Comisión de
Administración del Consejo de la Judicatura del
Estado de Baja California


Mgdo. Salvador Juan Ortiz Morales
Presidente del Tribunal Superior de Justicia y
del Consejo de la Judicatura del Estado de Baja
California


LAP Isabel Cristina Guerrero Torres
Jefe del Departamento de Programación y
Presupuesto

Poder Judicial del Estado de Baja California
 Estado Analítico del Ejercicio del Presupuesto de Egresos
 Clasificación por Objeto del Gasto (Partida Específica)
 Del 1 de enero al 31 de marzo de 2020

| CAPITULO | CONCEPTO | PARTIDA | | | Egresos | | | | | |
|----------------|--|----------|------------|-------------|------------------|--------------------------------|------------------|----------------|----------------|----------------|
| | | GENERICA | ESPECIFICA | Descripción | Aprobado | Ampliaciones/ (Reducciones) | Modificado | Devengado | Pagado | Subejercicio |
| TOTALES | | | | | 1,000,000,000.00 | 0.00 | 1,000,000,000.00 | 222,351,088.31 | 200,045,423.21 | 777,648,911.69 |
| 10000 | SERVICIOS PERSONALES | | | | 956,006,273.81 | 0.00 | 956,006,273.81 | 214,243,753.75 | 194,955,345.71 | 741,762,520.06 |
| 11000 | Remuneraciones al personal de carácter permanente | | | | 390,942,315.48 | 0.00 | 390,942,315.48 | 88,088,562.93 | 88,088,562.93 | 302,853,752.55 |
| 11100 | Dietas | | | | 119,197,458.23 | 0.00 | 119,197,458.23 | 22,993,342.09 | 22,993,342.09 | 96,204,116.14 |
| | 11101 Dietas y Retribuciones | | | | 119,197,458.23 | | 119,197,458.23 | 22,993,342.09 | 22,993,342.09 | 96,204,116.14 |
| 11300 | Sueldos base al personal permanente | | | | 271,744,857.25 | 0.00 | 271,744,857.25 | 65,095,220.84 | 65,095,220.84 | 206,649,636.41 |
| | 11301 Sueldo tabular personal permanente | | | | 271,744,857.25 | | 271,744,857.25 | 65,095,220.84 | 65,095,220.84 | 206,649,636.41 |
| 12000 | Remuneraciones al personal de carácter transitorio | | | | 2,475,433.79 | 0.00 | 2,475,433.79 | 748,903.52 | 748,903.52 | 1,726,530.27 |
| 12200 | Sueldos base al personal eventual | | | | 2,475,433.79 | 0.00 | 2,475,433.79 | 748,903.52 | 748,903.52 | 1,726,530.27 |
| | 12201 Sueldo tabular personal eventual | | | | 2,475,433.79 | | 2,475,433.79 | 748,903.52 | 748,903.52 | 1,726,530.27 |
| 13000 | Remuneraciones adicionales y especiales | | | | 291,128,765.43 | 0.00 | 291,128,765.43 | 61,484,662.93 | 61,484,662.93 | 229,644,102.50 |
| 13100 | Primas por años de servicios efectivos prestados | | | | 5,318,453.68 | 0.00 | 5,318,453.68 | 766,401.05 | 766,401.05 | 4,552,052.63 |
| | 13101 Primas por años de servicio efectivos prestados | | | | 3,079,285.37 | | 3,079,285.37 | 766,401.05 | 766,401.05 | 2,312,884.32 |
| | 13102 Prima de antigüedad | | | | 2,239,168.31 | | 2,239,168.31 | | | 2,239,168.31 |
| 13200 | Primas de vacaciones, dominical y gratificación de fin de año | | | | 119,857,242.85 | 0.00 | 119,857,242.85 | 21,683,017.12 | 21,683,017.12 | 98,174,225.73 |
| | 13202 Prima vacacional | | | | 30,403,225.87 | | 30,403,225.87 | 21,314.85 | 21,314.85 | 30,381,911.02 |
| | 13203 Gratificación de fin de año | | | | 89,454,016.98 | | 89,454,016.98 | 21,661,702.27 | 21,661,702.27 | 67,792,314.71 |
| 13300 | Horas extraordinarias | | | | 1,268,045.38 | 0.00 | 1,268,045.38 | 147,146.34 | 147,146.34 | 1,120,899.04 |
| | 13301 Tiempo extraordinario | | | | 1,268,045.38 | | 1,268,045.38 | 147,146.34 | 147,146.34 | 1,120,899.04 |
| 13400 | Compensaciones | | | | 164,685,023.52 | 0.00 | 164,685,023.52 | 38,888,098.42 | 38,888,098.42 | 125,796,925.10 |
| | 13401 Compensaciones | | | | 164,685,023.52 | | 164,685,023.52 | 38,888,098.42 | 38,888,098.42 | 125,796,925.10 |
| 14000 | Seguridad social | | | | 105,518,205.48 | 0.00 | 105,518,205.48 | 28,425,302.03 | 9,148,776.57 | 77,092,903.45 |
| 14100 | Aportaciones de seguridad social | | | | 91,896,747.08 | 0.00 | 91,896,747.08 | 22,120,566.71 | 5,251,293.27 | 69,776,180.37 |
| | 14101 Aportaciones patronales de servicio médico | | | | 44,189,732.01 | | 44,189,732.01 | 10,492,868.89 | 2,347,918.18 | 33,696,863.12 |
| | 14102 Aportaciones patronales de fondo de pensiones | | | | 47,707,015.07 | | 47,707,015.07 | 11,627,697.82 | 2,903,375.09 | 36,079,317.25 |
| 14400 | Aportaciones para seguros | | | | 13,621,458.40 | 0.00 | 13,621,458.40 | 6,304,735.32 | 3,897,483.30 | 7,316,723.08 |
| | 14401 Seguro de vida | | | | 550,231.41 | | 550,231.41 | 329,363.41 | | 220,868.00 |
| | 14410 Seguro de vida Magistrados, Jueces y Consejeros | | | | 583,582.28 | | 583,582.28 | 148,357.08 | 148,357.08 | 435,225.20 |
| | 14412 Seguro Gastos médicos mayores Magistrados, Jueces y Consejeros | | | | 12,487,644.71 | | 12,487,644.71 | 5,827,014.83 | 3,419,762.81 | 6,660,629.88 |
| 15000 | Otras prestaciones sociales y económicas | | | | 155,615,253.63 | 0.00 | 155,615,253.63 | 32,938,922.34 | 32,927,039.76 | 122,676,331.29 |
| 15300 | Prestaciones y haberes de retiro | | | | 534,245.60 | 0.00 | 534,245.60 | 121,924.91 | 121,924.91 | 412,320.69 |
| | 15302 Pensiones y jubilaciones por convenio otros | | | | 534,245.60 | | 534,245.60 | 121,924.91 | 121,924.91 | 412,320.69 |
| 15400 | Prestaciones contractuales | | | | 152,168,285.76 | 0.00 | 152,168,285.76 | 32,230,792.45 | 32,230,792.45 | 119,937,493.31 |
| | 15401 Canasta básica | | | | 31,519,205.61 | | 31,519,205.61 | 7,595,676.92 | 7,595,676.92 | 23,923,528.69 |
| | 15402 Bono de transporte | | | | 17,260,610.15 | | 17,260,610.15 | 4,161,753.99 | 4,161,753.99 | 13,098,856.16 |
| | 15403 Previsión social múltiple | | | | 65,775,039.34 | | 65,775,039.34 | 15,703,713.54 | 15,703,713.54 | 50,071,325.80 |
| | 15404 Incentivo a la eficiencia | | | | 14,841,096.34 | | 14,841,096.34 | | | 14,841,096.34 |
| | 15405 Bono por buena disposición | | | | 5,905,478.42 | | 5,905,478.42 | 1,642,854.45 | 1,642,854.45 | 4,262,623.97 |
| | 15406 Fomento educativo | | | | 12,459,767.96 | | 12,459,767.96 | 3,013,200.11 | 3,013,200.11 | 9,446,567.85 |
| | 15412 Otras prestaciones contractuales | | | | 4,407,087.94 | | 4,407,087.94 | 113,593.44 | 113,593.44 | 4,293,494.50 |
| 15900 | Otras prestaciones sociales y económicas | | | | 2,912,722.27 | 0.00 | 2,912,722.27 | 586,204.98 | 574,322.40 | 2,326,517.29 |
| | 15913 Gastos médicos menores Magistrados, Jueces y Consejeros | | | | 2,912,722.27 | | 2,912,722.27 | 586,204.98 | 574,322.40 | 2,326,517.29 |
| 17000 | Pago de estímulos a servidores públicos | | | | 10,326,300.00 | 0.00 | 10,326,300.00 | 2,557,400.00 | 2,557,400.00 | 7,768,900.00 |
| 17100 | Estímulos | | | | 10,326,300.00 | 0.00 | 10,326,300.00 | 2,557,400.00 | 2,557,400.00 | 7,768,900.00 |
| | 17101 Estímulo por productividad | | | | 10,326,300.00 | | 10,326,300.00 | 2,557,400.00 | 2,557,400.00 | 7,768,900.00 |
| 20000 | MATERIALES Y SUMINISTROS | | | | 15,010,034.86 | 0.00 | 15,010,034.86 | 2,399,936.00 | 1,940,133.79 | 12,610,098.86 |
| 21000 | Materiales de administración, emisión de documentos y artículos oficiales | | | | 7,621,299.43 | 0.00 | 7,621,299.43 | 444,633.78 | 257,375.98 | 7,176,665.65 |
| 21100 | Materiales, útiles y equipos menores de oficina | | | | 4,310,243.26 | 0.00 | 4,310,243.26 | 129,908.82 | 60,691.59 | 4,180,334.44 |
| | 21101 Materiales y útiles de oficina | | | | 4,284,443.29 | | 4,284,443.29 | 118,520.22 | 49,302.99 | 4,165,923.07 |
| | 21102 Equipos menores de oficina | | | | 25,799.97 | | 25,799.97 | 11,388.60 | 11,388.60 | 14,411.37 |
| 21200 | Materiales y útiles de impresión y reproducción | | | | 189,460.80 | 0.00 | 189,460.80 | 36,507.46 | 24,308.86 | 152,953.34 |
| | 21201 Materiales y útiles de impresión y reproducción | | | | 189,460.80 | | 189,460.80 | 36,507.46 | 24,308.86 | 152,953.34 |
| 21400 | Materiales, útiles y equipos menores de tecnologías de la información y comunicación | | | | 1,911,245.00 | 0.00 | 1,911,245.00 | 14,250.80 | 92.00 | 1,896,994.20 |
| | 21401 Materiales, útiles y equipos menores de tecnologías de la Información y comunicación | | | | 1,911,245.00 | | 1,911,245.00 | 14,250.80 | 92.00 | 1,896,994.20 |
| 21500 | Material Impreso e Información digital | | | | 271,652.21 | 0.00 | 271,652.21 | 78,920.46 | 75,651.30 | 192,731.75 |
| | 21501 Material Impreso y de apoyo Informativo | | | | 271,652.21 | | 271,652.21 | 78,920.46 | 75,651.30 | 192,731.75 |
| 21600 | Material de limpieza | | | | 919,274.96 | 0.00 | 919,274.96 | 185,046.24 | 96,632.23 | 734,228.72 |
| | 21601 Material de limpieza | | | | 919,274.96 | | 919,274.96 | 185,046.24 | 96,632.23 | 734,228.72 |
| 21800 | Material para el registro e identificación de bienes y personas | | | | 19,423.20 | 0.00 | 19,423.20 | 0.00 | 0.00 | 19,423.20 |
| | 21801 Material para credencialización | | | | 19,423.20 | | 19,423.20 | | | 19,423.20 |
| 22000 | Alimentos y utensilios | | | | 343,026.09 | 0.00 | 343,026.09 | 82,603.93 | 31,929.73 | 260,422.16 |
| 22100 | Productos alimenticios para personas | | | | 341,315.22 | 0.00 | 341,315.22 | 82,603.93 | 31,929.73 | 258,711.29 |
| | 22104 Alimentación de personal | | | | 36,956.40 | | 36,956.40 | 3,516.59 | 3,516.59 | 33,439.81 |
| | 22105 Agua y hielo para consumo humano | | | | 266,511.47 | | 266,511.47 | 70,401.55 | 24,210.55 | 196,109.92 |

Poder Judicial del Estado de Baja California
 Estado Analítico del Ejercicio del Presupuesto de Gastos
 Clasificación por Objeto del Gasto (Partida Específica)
 Del 1 de enero al 31 de marzo de 2020

| CAPITULO | CONCEPTO | PARTIDA | | | Gastos | | | | | Subejercicio |
|----------|---------------------|----------|------------|---|---------------|--------------------------------|---------------|--------------|--------------|---------------|
| | | GENERICA | ESPECIFICA | Descripción | Aprobado | Ampliaciones/ (Reducciones) | Modificado | Devengado | Pagado | |
| | | | 22106 | Artículos de cafetería | 37,847.35 | | 37,847.35 | 8,685.79 | 4,202.59 | 29,161.56 |
| | | 22300 | | Utensilios para el servicio de alimentación | 1,710.87 | 0.00 | 1,710.87 | 0.00 | 0.00 | 1,710.87 |
| | | | 22301 | Utensilios para el servicio de alimentación | 1,710.87 | | 1,710.87 | | | 1,710.87 |
| 24000 | | | | Materiales y artículos de construcción y de reparación | 840,571.81 | 0.00 | 840,571.81 | 91,846.06 | 41,514.21 | 748,725.75 |
| | | 24600 | | Material eléctrico y electrónico | 433,403.52 | 0.00 | 433,403.52 | 34,670.08 | 6,422.68 | 398,733.44 |
| | | | 24601 | Material eléctrico | 433,403.52 | | 433,403.52 | 34,670.08 | 6,422.68 | 398,733.44 |
| | | 24700 | | Artículos metálicos para la construcción | 6,650.84 | 0.00 | 6,650.84 | 1,983.92 | 1,981.92 | 4,666.92 |
| | | | 24701 | Artículos metálicos para la construcción | 6,650.84 | | 6,650.84 | 1,983.92 | 1,981.92 | 4,666.92 |
| | | 24800 | | Materiales complementarios | 13,709.72 | 0.00 | 13,709.72 | 0.00 | 0.00 | 13,709.72 |
| | | | 24801 | Materiales complementarios | 13,709.72 | | 13,709.72 | | | 13,709.72 |
| | | 24900 | | Otros materiales y artículos de construcción y reparación | 386,807.73 | 0.00 | 386,807.73 | 55,192.06 | 33,109.61 | 331,615.67 |
| | | | 24901 | Otros materiales y artículos de construcción y reparación | 386,807.73 | | 386,807.73 | 55,192.06 | 33,109.61 | 331,615.67 |
| 25000 | | | | Productos químicos, farmacéuticos y de laboratorio | 235,277.77 | 0.00 | 235,277.77 | 65,424.77 | 39,843.57 | 169,853.00 |
| | | 25300 | | Medicinas y productos farmacéuticos | 102,150.25 | 0.00 | 102,150.25 | 25,551.72 | 25,551.72 | 76,598.53 |
| | | | 25301 | Medicinas y productos farmacéuticos | 102,150.25 | | 102,150.25 | 25,551.72 | 25,551.72 | 76,598.53 |
| | | 25400 | | Materiales, accesorios y suministros médicos | 112,604.76 | 0.00 | 112,604.76 | 35,147.09 | 12,494.85 | 77,457.67 |
| | | | 25401 | Materiales, accesorios y suministros médicos | 112,604.76 | | 112,604.76 | 35,147.09 | 12,494.85 | 77,457.67 |
| | | 25500 | | Materiales, accesorios y suministros de laboratorio | 20,522.76 | 0.00 | 20,522.76 | 4,725.96 | 1,797.00 | 15,796.80 |
| | | | 25501 | Materiales, accesorios y suministros de laboratorio | 20,522.76 | | 20,522.76 | 4,725.96 | 1,797.00 | 15,796.80 |
| 26000 | | | | Combustibles, lubricantes y aditivos | 4,624,791.28 | 0.00 | 4,624,791.28 | 1,614,429.50 | 1,533,405.96 | 3,010,361.78 |
| | | 26100 | | Combustibles, lubricantes y aditivos | 4,624,791.28 | 0.00 | 4,624,791.28 | 1,614,429.50 | 1,533,405.96 | 3,010,361.78 |
| | | | 26101 | Combustibles | 4,604,268.52 | | 4,604,268.52 | 1,613,301.70 | 1,532,278.16 | 2,990,966.82 |
| | | | 26102 | Lubricantes y aditivos | 20,522.76 | | 20,522.76 | 1,127.80 | 1,127.80 | 19,394.96 |
| 27000 | | | | Vestuario, blancos, prendas de protección y artículos deportivos | 253,674.04 | 0.00 | 253,674.04 | 864.00 | 0.00 | 252,810.04 |
| | | 27100 | | Vestuario y uniformes | 253,674.04 | 0.00 | 253,674.04 | 864.00 | 0.00 | 252,810.04 |
| | | | 27101 | Vestuario y uniformes | 234,234.60 | | 234,234.60 | | | 234,234.60 |
| | | | 27102 | Vestuario, uniformes exclusivos del SEMEFO | 19,439.44 | | 19,439.44 | 864.00 | 0.00 | 18,575.44 |
| 29000 | | | | Herramientas, refacciones y accesorios menores | 1,091,394.44 | 0.00 | 1,091,394.44 | 100,133.96 | 36,064.34 | 991,260.48 |
| | | 29100 | | Herramientas menores | 28,623.72 | 0.00 | 28,623.72 | 3,986.08 | 2,105.64 | 24,637.64 |
| | | | 29101 | herramientas menores | 28,623.72 | | 28,623.72 | 3,986.08 | 2,105.64 | 24,637.64 |
| | | 29200 | | Refacciones y accesorios menores de edificios | 96,721.93 | 0.00 | 96,721.93 | 5,744.36 | 2,520.56 | 90,977.57 |
| | | | 29201 | Refacciones y accesorios menores de edificios | 96,721.93 | | 96,721.93 | 5,744.36 | 2,520.56 | 90,977.57 |
| | | 29300 | | Refacciones y accesorios menores de mobiliario y equipo de ad | 42,892.25 | 0.00 | 42,892.25 | 0.00 | 0.00 | 42,892.25 |
| | | | 29301 | Refacciones y accesorios menores de mobiliario y equipo de administración | 10,222.80 | | 10,222.80 | | | 10,222.80 |
| | | | 29302 | Refacciones y accesorios menores de Mob. Y Eq. Educacional y recreativo | 32,669.45 | | 32,669.45 | | | 32,669.45 |
| | | 29400 | | Refacciones y accesorios menores de equipo de computo y tec | 471,750.30 | 0.00 | 471,750.30 | 47,132.38 | 655.88 | 424,617.92 |
| | | | 29401 | Refacciones y accesorios menores de equipo de computo y tecnologías de la información | 471,750.30 | | 471,750.30 | 47,132.38 | 655.88 | 424,617.92 |
| | | 29600 | | Refacciones y accesorios menores de equipo de transporte | 158,838.84 | 0.00 | 158,838.84 | 40,090.19 | 30,501.31 | 118,748.65 |
| | | | 29601 | Refacciones y accesorios menores de equipo de transporte | 158,838.84 | | 158,838.84 | 40,090.19 | 30,501.31 | 118,748.65 |
| | | 29800 | | Refacciones y accesorios menores de maquinaria y otros equi | 292,567.40 | 0.00 | 292,567.40 | 3,180.95 | 280.95 | 289,386.45 |
| | | | 29804 | Refacciones y accesorios menores de sistemas de aire acondicionado, calefacción y refrigeración | 152,568.72 | | 152,568.72 | 3,180.95 | 280.95 | 149,387.77 |
| | | | 29805 | Refacciones y accesorios menores de equipos de comunicación y telecomunicación | 139,998.68 | | 139,998.68 | | | 139,998.68 |
| 30000 | SERVICIOS GENERALES | | | | 23,928,691.33 | 0.00 | 23,928,691.33 | 5,707,398.56 | 3,149,943.71 | 18,221,292.77 |
| | 31000 | | | Servicios básicos | 8,167,773.59 | 0.00 | 8,167,773.59 | 1,923,832.55 | 1,445,286.18 | 6,243,941.04 |
| | | 31100 | | Energía eléctrica | 2,851,162.15 | 0.00 | 2,851,162.15 | 1,121,413.00 | 1,113,006.00 | 1,729,749.15 |
| | | | 31101 | Servicio de energía eléctrica | 2,851,162.15 | | 2,851,162.15 | 1,121,413.00 | 1,113,006.00 | 1,729,749.15 |
| | | 31300 | | Agua | 738,395.48 | 0.00 | 738,395.48 | 194,940.91 | 11,748.28 | 543,454.57 |
| | | | 31301 | Servicio de agua potable | 738,395.48 | | 738,395.48 | 194,940.91 | 11,748.28 | 543,454.57 |
| | | 31400 | | Telefonía tradicional | 314,004.92 | 0.00 | 314,004.92 | 185,844.17 | 185,844.17 | 128,160.75 |
| | | | 31401 | Servicio telefónico tradicional | 314,004.92 | | 314,004.92 | 185,844.17 | 185,844.17 | 128,160.75 |
| | | 31500 | | Telefonía celular | 470,018.20 | 0.00 | 470,018.20 | 73,943.43 | 73,943.43 | 396,074.77 |
| | | | 31501 | Servicios de telefonía celular | 470,018.20 | | 470,018.20 | 73,943.43 | 73,943.43 | 396,074.77 |
| | | 31700 | | Servicio de acceso a Internet, redes y procesamiento de inform | 2,429,674.59 | 0.00 | 2,429,674.59 | 193,138.84 | 0.00 | 2,236,535.75 |
| | | | 31701 | Servicio de acceso a Internet, redes y procesamiento de información | 2,429,674.59 | | 2,429,674.59 | 193,138.84 | 0.00 | 2,236,535.75 |
| | | 31800 | | Servicios postales y telegráficos | 1,364,518.25 | 0.00 | 1,364,518.25 | 154,552.20 | 60,744.30 | 1,209,966.05 |
| | | | 31801 | Servicio postal, telégrafo y mensajería | 1,364,518.25 | | 1,364,518.25 | 154,552.20 | 60,744.30 | 1,209,966.05 |
| | | 32000 | | Servicios de arrendamiento | 4,592,848.20 | 0.00 | 4,592,848.20 | 2,506,220.63 | 896,026.27 | 2,086,627.57 |
| | | 32200 | | Arrendamiento de edificios | 1,558,623.11 | 0.00 | 1,558,623.11 | 802,367.87 | 802,367.87 | 756,255.24 |
| | | | 32201 | Arrendamiento de edificios y locales | 1,558,623.11 | | 1,558,623.11 | 802,367.87 | 802,367.87 | 756,255.24 |
| | | 32300 | | Arrendamiento mobiliario y equipo de administración, educaci | 1,500,560.17 | 0.00 | 1,500,560.17 | 312,885.89 | 0.00 | 1,187,674.28 |

Poder Judicial del Estado de Baja California
Estado Analítico del Ejercicio del Presupuesto de Egresos
Clasificación por Objeto del Gasto (Partida Específica)
Del 1 de enero al 31 de marzo de 2020

| CAPITULO | CONCEPTO | PARTIDA | | Descripción | Egresos | | | | Subejercicio | |
|----------|---|----------|------------|---|---------------------|--------------------------------|---------------------|-------------------|-------------------|---------------------|
| | | GENERICA | ESPECIFICA | | Aprobado | Ampliaciones/ (Reducciones) | Modificado | Devengado | | Pagado |
| | | | 32301 | Arrendamiento mobiliario y equipo de administración, educacional, recreativo y de bienes informáticos | 1,500,560.17 | | 1,500,560.17 | 312,885.89 | 0.00 | 1,187,674.28 |
| | | 32700 | | Arrendamiento de activos intangibles | 1,392,846.53 | 0.00 | 1,392,846.53 | 1,368,346.87 | 78,578.40 | 24,499.66 |
| | | | 32701 | Arrendamiento de activos intangibles | 1,392,846.53 | | 1,392,846.53 | 1,368,346.87 | 78,578.40 | 24,499.66 |
| | | 32900 | | Otros arrendamientos | 140,818.39 | 0.00 | 140,818.39 | 22,620.00 | 15,080.00 | 118,198.39 |
| | | | 32901 | Otros arrendamientos | 140,818.39 | | 140,818.39 | 22,620.00 | 15,080.00 | 118,198.39 |
| 33000 | Servicios profesionales, científicos, técnicos y otros servicios | | | | 2,654,179.29 | 0.00 | 2,654,179.29 | 348,855.28 | 59,735.11 | 2,305,324.01 |
| | | 33600 | | Servicios de apoyo administrativo, traducción, fotocopiado e impresión | 538,994.62 | 0.00 | 538,994.62 | 121,080.62 | 58,562.00 | 417,914.00 |
| | | | 33601 | Servicio de apoyo administrativo y fotocopiado | 12,625.16 | | 12,625.16 | | | 12,625.16 |
| | | | 33602 | Servicios de impresión | 26,221.36 | | 26,221.36 | | | 26,221.36 |
| | | | 33604 | Otros servicios de apoyo administrativo | 500,148.10 | | 500,148.10 | 121,080.62 | 58,562.00 | 379,067.48 |
| | | 33800 | | Servicios de vigilancia | 2,115,184.67 | 0.00 | 2,115,184.67 | 227,774.66 | 1,173.11 | 1,887,410.01 |
| | | | 33801 | Servicio de vigilancia y monitoreo | 2,115,184.67 | | 2,115,184.67 | 227,774.66 | 1,173.11 | 1,887,410.01 |
| 34000 | Servicios Financieros, bancarios y comerciales | | | | 677,951.35 | 0.00 | 677,951.35 | 158,358.84 | 149,975.08 | 519,592.51 |
| | | 34100 | | Servicios financieros y bancarios | 35,042.59 | 0.00 | 35,042.59 | 8,383.76 | 0.00 | 26,658.83 |
| | | | 34101 | Intereses, comisiones y servicios bancarios | 9,711.66 | | 9,711.66 | 8,383.76 | 0.00 | 1,327.90 |
| | | | 34102 | Avalúos no relacionados con la ejecución de obras | 25,330.93 | | 25,330.93 | | | 25,330.93 |
| | | 34400 | | Seguros de responsabilidad patrimonial y fianzas | 11,653.94 | 0.00 | 11,653.94 | 0.00 | 0.00 | 11,653.94 |
| | | | 34401 | Seguros de responsabilidad patrimonial y fianzas | 11,653.94 | | 11,653.94 | | | 11,653.94 |
| | | 34500 | | Seguro de bienes patrimoniales | 631,254.82 | 0.00 | 631,254.82 | 149,975.08 | 149,975.08 | 481,279.74 |
| | | | 34501 | Seguros de bienes patrimoniales | 631,254.82 | | 631,254.82 | 149,975.08 | 149,975.08 | 481,279.74 |
| 35000 | Servicios de instalación, reparación, mantenimiento y conservación | | | | 6,426,236.55 | 0.00 | 6,426,236.55 | 596,439.86 | 425,229.67 | 5,829,796.69 |
| | | 35100 | | Conservación y mantenimiento menor de inmuebles | 1,421,923.43 | 0.00 | 1,421,923.43 | 108,483.59 | 107,079.59 | 1,313,439.84 |
| | | | 35101 | Conservación y mantenimiento menor de edificios y locales | 1,421,923.43 | | 1,421,923.43 | 108,483.59 | 107,079.59 | 1,313,439.84 |
| | | 35200 | | Instalación, reparación y mantenimiento de mobiliario y equipo | 72,837.11 | 0.00 | 72,837.11 | 27,067.94 | 11,572.74 | 45,769.17 |
| | | | 35201 | Instalación, reparación y mantenimiento de mobiliario y equipo de administración | 72,837.11 | | 72,837.11 | 27,067.94 | 11,572.74 | 45,769.17 |
| | | 35300 | | Instalación, reparación y mantenimiento de equipo de computo y tecnologías de la información | 644,735.45 | 0.00 | 644,735.45 | 0.00 | 0.00 | 644,735.45 |
| | | | 35301 | Instalación, reparación y mantenimiento de equipo de computo y tecnologías de la información | 644,735.45 | | 644,735.45 | | | 644,735.45 |
| | | 35400 | | Instalación, reparación y mantenimiento de equipo e instrumental medico y de laboratorio | 33,137.20 | 0.00 | 33,137.20 | 5,670.00 | 5,670.00 | 27,467.20 |
| | | | 35401 | Instalación, reparación y mantenimiento de equipo e instrumental medico y de laboratorio | 33,137.20 | | 33,137.20 | 5,670.00 | 5,670.00 | 27,467.20 |
| | | 35500 | | Reparación y mantenimiento de equipo de transporte | 322,429.05 | 0.00 | 322,429.05 | 107,608.39 | 97,991.59 | 214,820.66 |
| | | | 35501 | Reparación y mantenimiento de equipo de transporte | 322,429.05 | | 322,429.05 | 107,608.39 | 97,991.59 | 214,820.66 |
| | | 35700 | | Instalación, reparación y mantenimiento de maquinaria, otros sistemas de aire acondicionado, calefacción y de refrigeración | 2,095,935.50 | 0.00 | 2,095,935.50 | 193,083.42 | 160,847.42 | 1,902,852.08 |
| | | | 35704 | Instalación, reparación y mantenimiento de sistemas de aire acondicionado, calefacción y de refrigeración | 1,238,617.59 | | 1,238,617.59 | 100,168.00 | 67,932.00 | 1,138,449.59 |
| | | | 35705 | Instalación, reparación y mantenimiento de equipo de comunicación y telecomunicación | 26,133.42 | | 26,133.42 | | | 26,133.42 |
| | | | 35706 | Instalación, reparación y mantenimiento de equipos de generación eléctrica y aparatos electrónicos | 753,491.55 | | 753,491.55 | 56,711.82 | 56,711.82 | 696,779.73 |
| | | | 35708 | Instalación, reparación y mantenimiento de otros equipos | 77,692.94 | | 77,692.94 | 36,203.60 | 36,203.60 | 41,489.34 |
| | | 35800 | | Servicios de limpieza y manejo de desechos | 1,634,962.34 | 0.00 | 1,634,962.34 | 154,526.52 | 42,068.33 | 1,480,435.82 |
| | | | 35801 | Servicios de limpieza | 665,087.61 | | 665,087.61 | 68,204.28 | 29,507.93 | 596,883.33 |
| | | | 35804 | Servicios de recolección y manejo de desechos | 969,874.73 | | 969,874.73 | 86,322.24 | 12,560.40 | 883,552.49 |
| | | 35900 | | Servicios de jardinería y fumigación | 200,276.47 | 0.00 | 200,276.47 | 0.00 | 0.00 | 200,276.47 |
| | | | 35901 | Servicios de jardinería | 60,630.33 | | 60,630.33 | | | 60,630.33 |
| | | | 35902 | Servicios de fumigación | 139,646.14 | | 139,646.14 | | | 139,646.14 |
| 36000 | Servicios de comunicación social y publicidad | | | | 107,130.09 | 0.00 | 107,130.09 | 0.00 | 0.00 | 107,130.09 |
| | | 36100 | | Difusión por radio, televisión y otros medios de mensajes sobre | 107,130.09 | 0.00 | 107,130.09 | 0.00 | 0.00 | 107,130.09 |
| | | | 36101 | Servicios de difusión institucional | 107,130.09 | | 107,130.09 | | | 107,130.09 |
| 37000 | Servicios de traslado y viáticos | | | | 822,993.96 | 0.00 | 822,993.96 | 151,314.38 | 151,314.38 | 671,679.58 |
| | | 37100 | | Pasajes aéreos | 157,523.07 | 0.00 | 157,523.07 | 24,661.88 | 24,661.88 | 132,861.19 |
| | | | 37101 | Pasajes aéreos | 157,523.07 | | 157,523.07 | 24,661.88 | 24,661.88 | 132,861.19 |
| | | 37200 | | Pasajes terrestres | 2,333.00 | 0.00 | 2,333.00 | 0.00 | 0.00 | 2,333.00 |
| | | | 37201 | Pasajes terrestres | 2,333.00 | | 2,333.00 | | | 2,333.00 |
| | | 37500 | | Viáticos en el país | 593,298.49 | 0.00 | 593,298.49 | 98,180.50 | 98,180.50 | 495,117.99 |
| | | | 37501 | Viáticos en el país | 438,144.49 | | 438,144.49 | 82,950.00 | 82,950.00 | 355,194.49 |
| | | | 37502 | Hospedaje en el país | 155,154.00 | | 155,154.00 | 15,230.50 | 15,230.50 | 139,923.50 |
| | | 37900 | | Otros servicios de traslado | 69,839.40 | 0.00 | 69,839.40 | 28,472.00 | 28,472.00 | 41,367.40 |
| | | | 37902 | Peajes | 69,839.40 | | 69,839.40 | 28,472.00 | 28,472.00 | 41,367.40 |

Poder Judicial del Estado de Baja California
 Estado Analítico del Ejercicio del Presupuesto de Egresos
 Clasificación por Objeto del Gasto (Partida Específica)
 Del 1 de enero al 31 de marzo de 2020

| CAPITULO | CONCEPTO | | PARTIDA Descripción | Aprobado | Ampliaciones/ (Reducciones) | Egresos | | | Subejercicio |
|----------|--|--|---------------------|--------------|--------------------------------|--------------|-----------|-----------|--------------|
| | GENERICA | ESPECIFICA | | | | Modificado | Devengado | Pagado | |
| 38000 | Servicios oficiales | | | 479,578.30 | 0.00 | 479,578.30 | 22,377.02 | 22,377.02 | 457,201.28 |
| | 38500 | Gastos de representación | | 479,578.30 | 0.00 | 479,578.30 | 22,377.02 | 22,377.02 | 457,201.28 |
| | | 38501 Reuniones de trabajo | | 479,578.30 | | 479,578.30 | 22,377.02 | 22,377.02 | 457,201.28 |
| 40000 | TRANSFERENCIAS, ASIGNACIONES, SUBSIDIOS Y OTRAS AYUDAS | | | 55,000.00 | 0.00 | 55,000.00 | 0.00 | 0.00 | 55,000.00 |
| 44000 | Ayudas sociales | | | 55,000.00 | 0.00 | 55,000.00 | 0.00 | 0.00 | 55,000.00 |
| | 44500 | Ayudas sociales a instituciones sin fines de lucro | | 55,000.00 | 0.00 | 55,000.00 | 0.00 | 0.00 | 55,000.00 |
| | | 44502 Cuotas a Organismos Nacionales | | 55,000.00 | | 55,000.00 | | | 55,000.00 |
| 70000 | INVERSIONES FINANCIERAS Y OTRAS PROVISIONES | | | 5,000,000.00 | 0.00 | 5,000,000.00 | 0.00 | 0.00 | 5,000,000.00 |
| 75000 | Inversiones en Fideicomisos, Mandatos y Otros análogos | | | 5,000,000.00 | 0.00 | 5,000,000.00 | 0.00 | 0.00 | 5,000,000.00 |
| | 75300 | Inversiones en Fideicomisos del Poder Judicial | | 5,000,000.00 | 0.00 | 5,000,000.00 | 0.00 | 0.00 | 5,000,000.00 |
| | | 75301 Inversiones en Fideicomisos del Poder Judicial | | 5,000,000.00 | | 5,000,000.00 | | | 5,000,000.00 |

Lic. Dora Iliana Galicia Anguila
 Consejera Presidente de la Comisión de
 Administración del Consejo de la Judicatura del
 Estado de Baja California

Mgdo. Salvador Juan Ortiz Morales
 Presidente del Tribunal Superior de Justicia y del Consejo de la
 Judicatura del Estado de Baja California

LAP Isabel Cristina Guerrero Torres
 Jefe del Departamento de Programación y
 Presupuesto

PODER JUDICIAL DEL ESTADO DE BAJA CALIFORNIA
Balance Presupuestario - LDF
Del 1 de enero al 31 de marzo de 2020
(PESOS)

| Concepto (c) | Estimado/ Aprobado (d) | Devengado | Recaudado/ Pagado |
|---|---------------------------|----------------|----------------------|
| A. Ingresos Totales (A = A1+A2+A3) | 1,000,798,463.00 | 250,758,145.53 | 216,020,362.65 |
| A1. Ingresos de Libre Disposición | 1,000,798,463.00 | 250,758,145.53 | 216,020,362.65 |
| A2. Transferencias Federales Etiquetadas | | | |
| A3. Financiamiento Neto | | | |
| B. Egresos Presupuestarios¹ (B = B1+B2) | 1,000,000,000.00 | 222,351,088.31 | 200,045,423.21 |
| B1. Gasto No Etiquetado (sin incluir Amortización de la Deuda Pública) | 1,000,000,000.00 | 222,351,088.31 | 200,045,423.21 |
| B2. Gasto Etiquetado (sin incluir Amortización de la Deuda Pública) | | | |
| C. Remanentes del Ejercicio Anterior (C = C1 + C2) | 0.00 | 0.00 | 0.00 |
| C1. Remanentes de Ingresos de Libre Disposición aplicados en el periodo | | | |
| C2. Remanentes de Transferencias Federales Etiquetadas aplicados en el periodo | | | |
| I. Balance Presupuestario (I = A - B + C) | 798,463.00 | 28,407,057.22 | 15,974,939.44 |
| II. Balance Presupuestario sin Financiamiento Neto (II = I - A3) | 798,463.00 | 28,407,057.22 | 15,974,939.44 |
| III. Balance Presupuestario sin Financiamiento Neto y sin Remanentes del Ejercicio Anterior (III = II - C) | 798,463.00 | 28,407,057.22 | 15,974,939.44 |

| Concepto | Aprobado | Devengado | Pagado |
|--|----------|-----------|--------|
| E. Intereses, Comisiones y Gastos de la Deuda (E = E1+E2) | | | |
| E1. Intereses, Comisiones y Gastos de la Deuda con Gasto No Etiquetado | | | |
| E2. Intereses, Comisiones y Gastos de la Deuda con Gasto Etiquetado | | | |
| IV. Balance Primario (IV = III + E) | | | |

| Concepto | Estimado/ Aprobado | Devengado | Recaudado/ Pagado |
|---|-----------------------|-----------|----------------------|
| F. Financiamiento (F = F1 + F2) | | | |
| F1. Financiamiento con Fuente de Pago de Ingresos de Libre Disposición | | | |
| F2. Financiamiento con Fuente de Pago de Transferencias Federales Etiquetadas | | | |
| G. Amortización de la Deuda (G = G1 + G2) | | | |
| G1. Amortización de la Deuda Pública con Gasto No Etiquetado | | | |
| G2. Amortización de la Deuda Pública con Gasto Etiquetado | | | |
| A3. Financiamiento Neto (A3 = F - G) | | | |

| Concepto | Estimado/ Aprobado | Devengado | Recaudado/ Pagado |
|---|-----------------------|----------------|----------------------|
| A1. Ingresos de Libre Disposición | 1,000,798,463.00 | 250,758,145.53 | 216,020,362.65 |
| A3.1 Financiamiento Neto con Fuente de Pago de Ingresos de Libre Disposición (A3.1 = F1 - G1) | 0 | 0 | 0 |
| F1. Financiamiento con Fuente de Pago de Ingresos de Libre Disposición | 0 | 0 | 0 |
| G1. Amortización de la Deuda Pública con Gasto No Etiquetado | 0 | 0 | 0 |
| B1. Gasto No Etiquetado (sin incluir Amortización de la Deuda Pública) | 1,000,000,000.00 | 222,351,088.31 | 200,045,423.21 |
| C1. Remanentes de Ingresos de Libre Disposición aplicados en el periodo | 0.00 | 0.00 | 0.00 |
| V. Balance Presupuestario de Recursos Disponibles (V = A1 + A3.1 - B1 + C1) | 798,463.00 | 28,407,057.22 | 15,974,939.44 |
| VI. Balance Presupuestario de Recursos Disponibles sin Financiamiento Neto (VI = V - A3.1) | 798,463.00 | 28,407,057.22 | 15,974,939.44 |

| Concepto | Estimado/ Aprobado | Devengado | Recaudado/ Pagado |
|---|-----------------------|-----------|----------------------|
| A2. Transferencias Federales Etiquetadas | | | |
| A3.2 Financiamiento Neto con Fuente de Pago de Transferencias Federales Etiquetadas (A3.2 = F2 - G2) | | | |
| F2. Financiamiento con Fuente de Pago de Transferencias Federales Etiquetadas | | | |
| G2. Amortización de la Deuda Pública con Gasto Etiquetado | | | |
| B2. Gasto Etiquetado (sin incluir Amortización de la Deuda Pública) | | | |
| C2. Remanentes de Transferencias Federales Etiquetadas aplicados en el periodo | | | |
| VII. Balance Presupuestario de Recursos Etiquetados (VII = A2 + A3.2 - B2 + C2) | | | |
| VIII. Balance Presupuestario de Recursos Etiquetados sin Financiamiento Neto (VIII = VII - A3.2) | | | |

Mgdo. Salvador Juan Ortiz Morales
 Presidente del Tribunal Superior de Justicia y del
 Consejo de la Judicatura del Estado de Baja
 California

LAP Isabel Cristina Guerrero Torres
 Jefe del Departamento de Programación y
 Presupuesto

PODER JUDICIAL DEL ESTADO DE BAJA CALIFORNIA

Estado Analítico de Ingresos Detallado

Del 1 de enero al 31 de marzo de 2020

(PESOS)

| Concepto (c) | Ingreso | | | | | Diferencia (e) |
|---|-------------------------|--------------------------------|-------------------|-----------------------|-----------------------|------------------------|
| | Estimado (d) | Ampliaciones/ (Reducciones) | Modificado | Devengado | Recaudado | |
| Ingresos de Libre Disposición | | | | | | |
| A. Impuestos | | | | | | |
| B. Cuotas y Aportaciones de Seguridad Social | | | | | | |
| C. Contribuciones de Mejoras | | | | | | |
| D. Derechos | 753,349.00 | 0.00 | 753,349.00 | 642,659.28 | 642,659.28 | -110,689.72 |
| E. Productos | 45,114.00 | | | 108,571.80 | 108,571.80 | 63,457.80 |
| F. Aprovechamientos | 0.00 | 0.00 | 0.00 | | | 0.00 |
| G. Ingresos por Ventas de Bienes y Servicios | 0.00 | | 0.00 | 6,914.46 | 6,914.46 | 6,914.46 |
| H. Participaciones | 0.00 | 0.00 | 0.00 | | | 0.00 |
| (H=h1+h2+h3+h4+h5+h6+h7+h8+h9+h10+h11) | | | | | | |
| h1) Fondo General de Participaciones | | | | | | |
| h2) Fondo de Fomento Municipal | | | | | | |
| h3) Fondo de Fiscalización y Recaudación | | | | | | |
| h4) Fondo de Compensación | | | | | | |
| h5) Fondo de Extracción de Hidrocarburos | | | | | | |
| h6) Impuesto Especial Sobre Producción y Servicios | | | | | | |
| h7) 0.136% de la Recaudación Federal Participable | | | | | | |
| h8) 3.17% Sobre Extracción de Petróleo | | | | | | |
| h9) Gasolinas y Diésel | | | | | | |
| h10) Fondo del Impuesto Sobre la Renta | | | | | | |
| h11) Fondo de Estabilización de los Ingresos de las Entidades Federativas | | | | | | |
| I. Incentivos Derivados de la Colaboración Fiscal (I=i1+i2+i3+i4+i5) | 0.00 | 0.00 | 0.00 | 0.00 | 0.00 | 0.00 |
| i1) Tenencia o Uso de Vehículos | | | | | | |
| i2) Fondo de Compensación ISAN | | | | | | |
| i3) Impuesto Sobre Automóviles Nuevos | | | | | | |
| i4) Fondo de Compensación de Repecos-Intermedios | | | | | | |
| i5) Otros Incentivos Económicos | | | | | | |
| J. Transferencias, Asignaciones | 1,000,000,000.00 | 0.00 | 0.00 | 249,999,999.99 | 215,262,217.11 | -784,737,782.89 |
| K. Convenios | 0.00 | 0.00 | 0.00 | 0.00 | 0.00 | 0.00 |
| k1) Otros Convenios y Subsidios | | | | | | |
| L. Otros Ingresos de Libre Disposición (L=l1+l2) | 0.00 | 0.00 | 0.00 | 0.00 | 0.00 | 0.00 |
| l1) Participaciones en Ingresos Locales | | | | | | |
| l2) Otros Ingresos de Libre Disposición | | | | | | |
| I. Total de Ingresos de Libre Disposición (I=A+B+C+D+E+F+G+H+I+J+K+L) | 1,000,798,463.00 | 0.00 | 753,349.00 | 250,758,145.53 | 216,020,362.65 | -784,778,100.35 |
| Ingresos Excedentes de Ingresos de Libre Disposición | | | | | | |
| Transferencias Federales Etiquetadas | | | | | | |
| A. Aportaciones (A=a1+a2+a3+a4+a5+a6+a7+a8) | | | | | | |
| a1) Fondo de Aportaciones para la Nómina Educativa y Gasto Operativo | | | | | | |
| a2) Fondo de Aportaciones para los Servicios de Salud | | | | | | |
| a3) Fondo de Aportaciones para la Infraestructura Social | | | | | | |
| a4) Fondo de Aportaciones para el Fortalecimiento de los Municipios y de las Demarcaciones Territoriales del Distrito Federal | | | | | | |
| a5) Fondo de Aportaciones Múltiples | | | | | | |
| a6) Fondo de Aportaciones para la Educación Tecnológica y de Adultos | | | | | | |
| a7) Fondo de Aportaciones para la Seguridad Pública de los Estados y del Distrito Federal | | | | | | |
| a8) Fondo de Aportaciones para el Fortalecimiento de las Entidades Federativas | | | | | | |
| B. Convenios (B=b1+b2+b3+b4) | | | | | | |
| b1) Convenios de Protección Social en Salud | | | | | | |
| b2) Convenios de Descentralización | | | | | | |
| b3) Convenios de Reasignación | | | | | | |
| b4) Otros Convenios y Subsidios | | | | | | |
| C. Fondos Distintos de Aportaciones (C=c1+c2) | | | | | | |
| c1) Fondo para Entidades Federativas y Municipios Productores de Hidrocarburos | | | | | | |
| c2) Fondo Minero | | | | | | |
| D. Transferencias, Asignaciones, Subsidios y Subvenciones, y Pensiones y Jubilaciones | | | | | | |
| E. Otras Transferencias Federales Etiquetadas | | | | | | |
| II. Total de Transferencias Federales Etiquetadas (II = A + B + C + D + E) | 0.00 | 0.00 | 0.00 | 0.00 | 0.00 | 0.00 |
| III. Ingresos Derivados de Financiamientos (III = A) | 0.00 | 0.00 | 0.00 | 0.00 | 0.00 | 0.00 |
| A. Ingresos Derivados de Financiamientos | | | | | | |
| IV. Total de Ingresos (IV = I + II + III) | 1,000,798,463.00 | 0.00 | 753,349.00 | 250,758,145.53 | 216,020,362.65 | -784,778,100.35 |
| Datos Informativos | | | | | | |
| 1. Ingresos Derivados de Financiamientos con Fuente de Pago de Ingresos de Libre Disposición | 1,000,798,463.00 | 0.00 | 753,349.00 | 250,758,145.53 | 216,020,362.65 | -784,778,100.35 |
| 2. Ingresos Derivados de Financiamientos con Fuente de Pago de Transferencias Federales Etiquetadas | | | | | | |
| 3. Ingresos Derivados de Financiamientos (3 = 1 + 2) | 1,000,798,463.00 | 0.00 | 753,349.00 | 250,758,145.53 | 216,020,362.65 | -784,778,100.35 |

C.P. María Dolores Gutiérrez Balboa
Jefe del Departamento de
Contabilidad y Finanzas

Mgo. Salvador Díaz Morales
Presidente del Tribunal Superior de Justicia y del
Consejo de la Judicatura del Estado de Baja
California

LAP Isabel Cristina Guerrero Torres
Jefe del Departamento de Programación y
Presupuesto

PODER JUDICIAL DEL ESTADO DE BAJA CALIFORNIA
Estado Analítico del Ejercicio del Presupuesto de Egresos Detallado
Clasificación de Servicios Personales por Categoría
Del 1 de enero al 31 de marzo de 2020
(PESOS)

| Concepto (c) | Egresos | | | | Subejercicio (e) | |
|---|-----------------------|--------------------------------|-----------------------|-----------------------|-----------------------|-----------------------|
| | Aprobado (d) | Ampliaciones/ (Reducciones) | Modificado | Devengado | | Pagado |
| I. Gasto No Etiquetado (I=A+B+C+D+E+F) | 956,006,273.81 | 0.00 | 956,006,273.81 | 214,243,753.75 | 194,955,345.71 | 741,762,520.06 |
| A. Personal Administrativo y de Servicio Público | 956,006,273.81 | 0.00 | 956,006,273.81 | 214,243,753.75 | 194,955,345.71 | 741,762,520.06 |
| B. Magisterio | | | | | | |
| C. Servicios de Salud (C=c1+c2) | | | | | | |
| c1) Personal Administrativo | | | | | | |
| c2) Personal Médico, Paramédico y afin | | | | | | |
| D. Seguridad Pública | | | | | | |
| E. Gastos asociados a la implementación de nuevas leyes federales o reformas a las mismas (E = e1 + e2) | | | | | | |
| e1) Nombre del Programa o Ley 1 | | | | | | |
| e2) Nombre del Programa o Ley 2 | | | | | | |
| F. Sentencias laborales definitivas | | | | | | |
| II. Gasto Etiquetado (II=A+B+C+D+E+F) | | | | | | |
| A. Personal Administrativo y de Servicio Público | | | | | | |
| B. Magisterio | | | | | | |
| C. Servicios de Salud (C=c1+c2) | | | | | | |
| c1) Personal Administrativo | | | | | | |
| c2) Personal Médico, Paramédico y afin | | | | | | |
| D. Seguridad Pública | | | | | | |
| E. Gastos asociados a la implementación de nuevas leyes federales o reformas a las mismas (E = e1 + e2) | | | | | | |
| e1) Nombre del Programa o Ley 1 | | | | | | |
| e2) Nombre del Programa o Ley 2 | | | | | | |
| F. Sentencias laborales definitivas | | | | | | |
| III. Total del Gasto en Servicios Personales (III = I + II) | 956,006,273.81 | 0.00 | 956,006,273.81 | 214,243,753.75 | 194,955,345.71 | 741,762,520.06 |

Mgdo. Salvador Juan Ortiz Morales
 Presidente del Tribunal Superior de Justicia y del
 Consejo de la Judicatura del Estado de Baja
 California

LAP Isabel Cristina Guerrero Torres
 Jefe del Departamento de Programación y
 Presupuesto

PODER JUDICIAL DEL ESTADO DE BAJA CALIFORNIA
Estado Analítico del Ejercicio del Presupuesto de Egresos Detallado
Clasificación Funcional (Finalidad y Función)
Del 1 de enero al 31 de marzo de 2020
(PESOS)

| Concepto (c) | Egresos | | | | Subejercicio (e) | |
|---|------------------|--------------------------------|------------------|----------------|------------------|----------------|
| | Aprobado (d) | Ampliaciones/ (Reducciones) | Modificado | Devengado | | Pagado |
| I. Gasto No Etiquetado (I=A+B+C+D) | 1,000,000,000.00 | 0.00 | 1,000,000,000.00 | 222,351,088.31 | 200,045,423.21 | 777,648,911.69 |
| A. Gobierno (A=a1+a2+a3+a4+a5+a6+a7+a8) | 1,000,000,000.00 | 0.00 | 1,000,000,000.00 | 222,351,088.31 | 200,045,423.21 | 777,648,911.69 |
| a1) Legislación | | | | | | |
| a2) Justicia | 1,000,000,000.00 | 0.00 | 1,000,000,000.00 | 222,351,088.31 | 200,045,423.21 | 777,648,911.69 |
| a3) Coordinación de la Política de Gobierno | | | | | | |
| a4) Relaciones Exteriores | | | | | | |
| a5) Asuntos Financieros y Hacendarios | | | | | | |
| a6) Seguridad Nacional | | | | | | |
| a7) Asuntos de Orden Público y de Seguridad Interior | | | | | | |
| a8) Otros Servicios Generales | | | | | | |
| B. Desarrollo Social (B=b1+b2+b3+b4+b5+b6+b7) | | | | | | |
| b1) Protección Ambiental | | | | | | |
| b2) Vivienda y Servicios a la Comunidad | | | | | | |
| b3) Salud | | | | | | |
| b4) Recreación, Cultura y Otras Manifestaciones Sociales | | | | | | |
| b5) Educación | | | | | | |
| b6) Protección Social | | | | | | |
| b7) Otros Asuntos Sociales | | | | | | |
| C. Desarrollo Económico (C=c1+c2+c3+c4+c5+c6+c7+c8+c9) | | | | | | |
| c1) Asuntos Económicos, Comerciales y Laborales en General | | | | | | |
| c2) Agropecuaria, Silvicultura, Pesca y Caza | | | | | | |
| c3) Combustibles y Energía | | | | | | |
| c4) Minería, Manufacturas y Construcción | | | | | | |
| c5) Transporte | | | | | | |
| c6) Comunicaciones | | | | | | |
| c7) Turismo | | | | | | |
| c8) Ciencia, Tecnología e Innovación | | | | | | |
| c9) Otras Industrias y Otros Asuntos Económicos | | | | | | |
| D. Otras No Clasificadas en Funciones Anteriores (D=d1+d2+d3+d4) | | | | | | |
| d1) Transacciones de la Deuda Pública / Costo Financiero de la Deuda | | | | | | |
| d2) Transferencias, Participaciones y Aportaciones Entre Diferentes Niveles y Ordenes de Gobierno | | | | | | |
| d3) Saneamiento del Sistema Financiero | | | | | | |
| d4) Adeudos de Ejercicios Fiscales Anteriores | | | | | | |
| II. Gasto Etiquetado (II=A+B+C+D) | | | | | | |
| A. Gobierno (A=a1+a2+a3+a4+a5+a6+a7+a8) | | | | | | |
| a1) Legislación | | | | | | |
| a2) Justicia | | | | | | |
| a3) Coordinación de la Política de Gobierno | | | | | | |
| a4) Relaciones Exteriores | | | | | | |
| a5) Asuntos Financieros y Hacendarios | | | | | | |
| a6) Seguridad Nacional | | | | | | |
| a7) Asuntos de Orden Público y de Seguridad Interior | | | | | | |
| a8) Otros Servicios Generales | | | | | | |
| B. Desarrollo Social (B=b1+b2+b3+b4+b5+b6+b7) | | | | | | |
| b1) Protección Ambiental | | | | | | |
| b2) Vivienda y Servicios a la Comunidad | | | | | | |
| b3) Salud | | | | | | |
| b4) Recreación, Cultura y Otras Manifestaciones Sociales | | | | | | |
| b5) Educación | | | | | | |
| b6) Protección Social | | | | | | |
| b7) Otros Asuntos Sociales | | | | | | |
| C. Desarrollo Económico (C=c1+c2+c3+c4+c5+c6+c7+c8+c9) | | | | | | |
| c1) Asuntos Económicos, Comerciales y Laborales en General | | | | | | |
| c2) Agropecuaria, Silvicultura, Pesca y Caza | | | | | | |
| c3) Combustibles y Energía | | | | | | |
| c4) Minería, Manufacturas y Construcción | | | | | | |
| c5) Transporte | | | | | | |
| c6) Comunicaciones | | | | | | |
| c7) Turismo | | | | | | |
| c8) Ciencia, Tecnología e Innovación | | | | | | |
| c9) Otras Industrias y Otros Asuntos Económicos | | | | | | |
| D. Otras No Clasificadas en Funciones Anteriores (D=d1+d2+d3+d4) | | | | | | |
| d1) Transacciones de la Deuda Pública / Costo Financiero de la Deuda | | | | | | |
| d2) Transferencias, Participaciones y Aportaciones Entre Diferentes Niveles y Ordenes de Gobierno | | | | | | |
| d3) Saneamiento del Sistema Financiero | | | | | | |
| d4) Adeudos de Ejercicios Fiscales Anteriores | | | | | | |
| III. Total de Egresos (III = I + II) | 1,000,000,000.00 | 0.00 | 1,000,000,000.00 | 222,351,088.31 | 200,045,423.21 | 777,648,911.69 |

Mgdo. Salvador Ivan Cortés Morales
 Presidente del Tribunal Superior de Justicia y del
 Consejo de la Judicatura del Estado de Baja
 California

LAP Isabel Cristina Guerrero Torres
 Jefe del Departamento de Programación y
 Presupuesto

PODER JUDICIAL DEL ESTADO DE BAJA CALIFORNIA
Estado Análítico del Ejercicio del Presupuesto de Egresos Detallado
Clasificación Administrativa
Del 1 de enero al 31 de marzo de 2020
(PESOS)

| Concepto (c) | Egresos | | | | | Subejercicio (e) |
|--|------------------|--------------------------------|------------------|----------------|----------------|------------------|
| | Aprobado (d) | Ampliaciones/ (Reducciones) | Modificado | Devengado | Pagado | |
| I. Gasto No Etiquetado (I=A+B+C+D+E+F+G+H) | 1,000,000,000.00 | 0.00 | 1,000,000,000.00 | 222,351,088.31 | 200,045,423.21 | 777,648,911.69 |
| A. Poder Judicial del Estado de Baja California | 1,000,000,000.00 | 0.00 | 1,000,000,000.00 | 222,351,088.31 | 200,045,423.21 | 777,648,911.69 |
| B. Dependencia o Unidad Administrativa 2 | | | | | | |
| C. Dependencia o Unidad Administrativa 3 | | | | | | |
| D. Dependencia o Unidad Administrativa 4 | | | | | | |
| E. Dependencia o Unidad Administrativa 5 | | | | | | |
| F. Dependencia o Unidad Administrativa 6 | | | | | | |
| G. Dependencia o Unidad Administrativa 7 | | | | | | |
| H. Dependencia o Unidad Administrativa xx | | | | | | |
| II. Gasto Etiquetado (II=A+B+C+D+E+F+G+H) | | | | | | |
| A. Dependencia o Unidad Administrativa 1 | | | | | | |
| B. Dependencia o Unidad Administrativa 2 | | | | | | |
| C. Dependencia o Unidad Administrativa 3 | | | | | | |
| D. Dependencia o Unidad Administrativa 4 | | | | | | |
| E. Dependencia o Unidad Administrativa 5 | | | | | | |
| F. Dependencia o Unidad Administrativa 6 | | | | | | |
| G. Dependencia o Unidad Administrativa 7 | | | | | | |
| H. Dependencia o Unidad Administrativa xx | | | | | | |
| III. Total de Egresos (III = I + II) | 1,000,000,000.00 | 0.00 | 1,000,000,000.00 | 222,351,088.31 | 200,045,423.21 | 777,648,911.69 |

Mgdo. Salvador Juan Ortiz Morales
 Presidente del Tribunal Superior de Justicia y del
 Consejo de la Judicatura del Estado de Baja
 California

LAP Isabel Cristina Guerrero Torres
 Jefe del Departamento de Programación y
 Presupuesto

PODER JUDICIAL DEL ESTADO DE BAJA CALIFORNIA
Estado Analítico del Ejercicio del Presupuesto de Egresos Detallado
Clasificación por Objeto del Gasto (Capítulo y Concepto)
Del 1 de enero al 31 de marzo de 2020
(PESOS)

| Concepto (c) | Egresos | | | | | Subejercicio (e) |
|---|-------------------------|------------------------|-------------------------|-----------------------|-----------------------|-----------------------|
| | Aprobado (d) | Alaciones/ (Reducción) | Modificado | Devengado | Pagado | |
| I. Gasto No Etiquetado (I=A+B+C+D+E+F+G+H+I) | 1,000,000,000.00 | 0.00 | 1,000,000,000.00 | 222,351,088.31 | 200,045,423.21 | 777,648,911.69 |
| A. Servicios Personales (A=a1+a2+a3+a4+a5+a6+a7) | 956,006,273.81 | 0.00 | 956,006,273.81 | 214,243,753.75 | 194,955,345.71 | 741,762,520.06 |
| a1) Remuneraciones al Personal de Carácter Permanente | 390,942,315.48 | 0.00 | 390,942,315.48 | 88,088,562.93 | 88,088,562.93 | 302,853,752.55 |
| a2) Remuneraciones al Personal de Carácter Transitorio | 2,475,433.79 | 0.00 | 2,475,433.79 | 748,903.52 | 748,903.52 | 1,726,530.27 |
| a3) Remuneraciones Adicionales y Especiales | 291,128,765.43 | 0.00 | 291,128,765.43 | 61,484,662.93 | 61,484,662.93 | 229,644,102.50 |
| a4) Seguridad Social | 105,518,205.48 | 0.00 | 105,518,205.48 | 28,425,302.03 | 9,148,776.57 | 77,092,903.45 |
| a5) Otras Prestaciones Sociales y Económicas | 155,615,253.63 | 0.00 | 155,615,253.63 | 32,938,922.34 | 32,927,039.76 | 122,676,331.29 |
| a6) Previsiones | 0.00 | 0.00 | 0.00 | 0.00 | 0.00 | 0.00 |
| a7) Pago de Estímulos a Servidores Públicos | 10,326,300.00 | 0.00 | 10,326,300.00 | 2,557,400.00 | 2,557,400.00 | 7,768,900.00 |
| B. Materiales y Suministros (B=b1+b2+b3+b4+b5+b6+b7+b8+b9) | 15,010,034.86 | 0.00 | 15,010,034.86 | 2,399,936.00 | 1,940,133.79 | 12,610,098.86 |
| b1) Materiales de Administración, Emisión de Documentos y Artículos Oficiales | 7,621,299.43 | 0.00 | 7,621,299.43 | 444,633.78 | 257,375.88 | 7,176,665.65 |
| b2) Alimentos y Utensilios | 343,026.09 | 0.00 | 343,026.09 | 82,603.93 | 31,929.73 | 260,422.16 |
| b3) Materias Primas y Materiales de Producción y Comercialización | 0.00 | 0.00 | 0.00 | 0.00 | 0.00 | 0.00 |
| b4) Materiales y Artículos de Construcción y de Reparación | 840,571.81 | 0.00 | 840,571.81 | 91,846.06 | 41,514.21 | 748,725.75 |
| b5) Productos Químicos, Farmacéuticos y de Laboratorio | 235,277.77 | 0.00 | 235,277.77 | 65,424.77 | 39,843.57 | 169,853.00 |
| b6) Combustibles, Lubrificantes y Aditivos | 4,624,791.28 | 0.00 | 4,624,791.28 | 1,614,429.50 | 1,533,405.96 | 3,010,361.78 |
| b7) Vestuario, Blancos, Prendas de Protección y Artículos Deportivos | 253,674.04 | 0.00 | 253,674.04 | 864.00 | 0.00 | 252,810.04 |
| b8) Materiales y Suministros Para Seguridad | 0.00 | 0.00 | 0.00 | 0.00 | 0.00 | 0.00 |
| b9) Herramientas, Refacciones y Accesorios Menores | 1,091,394.44 | 0.00 | 1,091,394.44 | 100,133.96 | 36,064.34 | 991,260.48 |
| C. Servicios Generales (C=c1+c2+c3+c4+c5+c6+c7+c8+c9) | 23,928,691.33 | 0.00 | 23,928,691.33 | 5,707,398.56 | 3,149,943.71 | 18,221,292.77 |
| c1) Servicios Básicos | 8,167,773.59 | 0.00 | 8,167,773.59 | 1,923,832.55 | 1,445,286.18 | 6,243,941.04 |
| c2) Servicios de Arrendamiento | 4,592,848.20 | 0.00 | 4,592,848.20 | 2,606,220.63 | 896,026.27 | 2,086,627.57 |
| c3) Servicios Profesionales, Científicos, Técnicos y Otros Servicios | 2,654,179.29 | 0.00 | 2,654,179.29 | 348,855.28 | 59,735.11 | 2,305,324.01 |
| c4) Servicios Financieros, Bancarios y Comerciales | 677,951.35 | 0.00 | 677,951.35 | 168,358.84 | 149,975.08 | 519,592.51 |
| c5) Servicios de Instalación, Reparación, Mantenimiento y Conservación | 6,426,236.55 | 0.00 | 6,426,236.55 | 596,439.86 | 425,229.67 | 5,829,796.69 |
| c6) Servicios de Comunicación Social y Publicidad | 107,130.09 | 0.00 | 107,130.09 | 0.00 | 0.00 | 107,130.09 |
| c7) Servicios de Traslado y Viáticos | 822,993.96 | 0.00 | 822,993.96 | 151,314.38 | 151,314.38 | 671,679.58 |
| c8) Servicios Oficiales | 479,578.30 | 0.00 | 479,578.30 | 22,377.02 | 22,377.02 | 457,201.28 |
| c9) Otros Servicios Generales | 0.00 | 0.00 | 0.00 | 0.00 | 0.00 | 0.00 |
| D. Transferencias, Asignaciones, Subsidios y Otras Ayudas (D=d1+d2+d3+d4+d5+d6+d7+d8+d9) | 55,000.00 | 0.00 | 55,000.00 | 0.00 | 0.00 | 55,000.00 |
| d1) Transferencias Internas y Asignaciones al Sector Público | 0.00 | 0.00 | 0.00 | 0.00 | 0.00 | 0.00 |
| d2) Transferencias al Resto del Sector Público | 0.00 | 0.00 | 0.00 | 0.00 | 0.00 | 0.00 |
| d3) Subsidios y Subvenciones | 0.00 | 0.00 | 0.00 | 0.00 | 0.00 | 0.00 |
| d4) Ayudas Sociales | 55,000.00 | 0.00 | 55,000.00 | 0.00 | 0.00 | 55,000.00 |
| d5) Pensiones y Jubilaciones | 0.00 | 0.00 | 0.00 | 0.00 | 0.00 | 0.00 |
| d6) Transferencias a Fideicomisos, Mandatos y Otros Análogos | 0.00 | 0.00 | 0.00 | 0.00 | 0.00 | 0.00 |
| d7) Transferencias a la Seguridad Social | 0.00 | 0.00 | 0.00 | 0.00 | 0.00 | 0.00 |
| d8) Donativos | 0.00 | 0.00 | 0.00 | 0.00 | 0.00 | 0.00 |
| d9) Transferencias al Exterior | 0.00 | 0.00 | 0.00 | 0.00 | 0.00 | 0.00 |
| E. Bienes Muebles, Inmuebles e Intangibles (E=e1+e2+e3+e4+e5+e6+e7+e8+e9) | 0.00 | 0.00 | 0.00 | 0.00 | 0.00 | 0.00 |
| e1) Mobiliario y Equipo de Administración | 0.00 | 0.00 | 0.00 | 0.00 | 0.00 | 0.00 |
| e2) Mobiliario y Equipo Educativo y Recreativo | 0.00 | 0.00 | 0.00 | 0.00 | 0.00 | 0.00 |
| e3) Equipo e Instrumental Médico y de Laboratorio | 0.00 | 0.00 | 0.00 | 0.00 | 0.00 | 0.00 |
| e4) Vehículos y Equipo de Transporte | 0.00 | 0.00 | 0.00 | 0.00 | 0.00 | 0.00 |
| e5) Equipo de Defensa y Seguridad | 0.00 | 0.00 | 0.00 | 0.00 | 0.00 | 0.00 |
| e6) Maquinaria, Otros Equipos y Herramientas | 0.00 | 0.00 | 0.00 | 0.00 | 0.00 | 0.00 |
| e7) Activos Biológicos | 0.00 | 0.00 | 0.00 | 0.00 | 0.00 | 0.00 |
| e8) Bienes Inmuebles | 0.00 | 0.00 | 0.00 | 0.00 | 0.00 | 0.00 |
| e9) Activos Intangibles | 0.00 | 0.00 | 0.00 | 0.00 | 0.00 | 0.00 |
| F. Inversión Pública (F=f1+f2+f3) | 0.00 | 0.00 | 0.00 | 0.00 | 0.00 | 0.00 |
| f1) Obra Pública en Bienes de Dominio Público | 0.00 | 0.00 | 0.00 | 0.00 | 0.00 | 0.00 |
| f2) Obra Pública en Bienes Propios | 0.00 | 0.00 | 0.00 | 0.00 | 0.00 | 0.00 |
| f3) Proyectos Productivos y Acciones de Fomento | 0.00 | 0.00 | 0.00 | 0.00 | 0.00 | 0.00 |
| G. Inversiones Financieras y Otras Provisiones (G=g1+g2+g3+g4+g5+g6+g7) | 5,000,000.00 | 0.00 | 5,000,000.00 | 0.00 | 0.00 | 5,000,000.00 |
| g1) Inversiones Para el Fomento de Actividades Productivas | 0.00 | 0.00 | 0.00 | 0.00 | 0.00 | 0.00 |
| g2) Acciones y Participaciones de Capital | 0.00 | 0.00 | 0.00 | 0.00 | 0.00 | 0.00 |
| g3) Compra de Títulos y Valores | 0.00 | 0.00 | 0.00 | 0.00 | 0.00 | 0.00 |
| g4) Concesión de Préstamos | 0.00 | 0.00 | 0.00 | 0.00 | 0.00 | 0.00 |
| g5) Inversiones en Fideicomisos, Mandatos y Otros Análogos | 5,000,000.00 | 0.00 | 5,000,000.00 | 0.00 | 0.00 | 5,000,000.00 |
| Fideicomiso de Desastres Naturales (Informativo) | 0.00 | 0.00 | 0.00 | 0.00 | 0.00 | 0.00 |
| g6) Otras Inversiones Financieras | 0.00 | 0.00 | 0.00 | 0.00 | 0.00 | 0.00 |
| g7) Provisiones para Contingencias y Otras Erogaciones Especiales | 0.00 | 0.00 | 0.00 | 0.00 | 0.00 | 0.00 |
| H. Participaciones y Aportaciones (H=h1+h2+h3) | 0.00 | 0.00 | 0.00 | 0.00 | 0.00 | 0.00 |
| h1) Participaciones | 0.00 | 0.00 | 0.00 | 0.00 | 0.00 | 0.00 |
| h2) Aportaciones | 0.00 | 0.00 | 0.00 | 0.00 | 0.00 | 0.00 |
| h3) Convenios | 0.00 | 0.00 | 0.00 | 0.00 | 0.00 | 0.00 |
| I. Deuda Pública (I=i1+i2+i3+i4+i5+i6+i7) | 0.00 | 0.00 | 0.00 | 0.00 | 0.00 | 0.00 |
| i1) Amortización de la Deuda Pública | 0.00 | 0.00 | 0.00 | 0.00 | 0.00 | 0.00 |
| i2) Intereses de la Deuda Pública | 0.00 | 0.00 | 0.00 | 0.00 | 0.00 | 0.00 |
| i3) Comisiones de la Deuda Pública | 0.00 | 0.00 | 0.00 | 0.00 | 0.00 | 0.00 |
| i4) Gastos de la Deuda Pública | 0.00 | 0.00 | 0.00 | 0.00 | 0.00 | 0.00 |
| i5) Costo por Coberturas | 0.00 | 0.00 | 0.00 | 0.00 | 0.00 | 0.00 |
| i6) Apoyos Financieros | 0.00 | 0.00 | 0.00 | 0.00 | 0.00 | 0.00 |
| i7) Adeudos de Ejercicios Fiscales Anteriores (ADEFAS) | 0.00 | 0.00 | 0.00 | 0.00 | 0.00 | 0.00 |

| | | | | | | |
|---|--|--|--|--|--|--|
| II. Gasto Etiquetado (II=A+B+C+D+E+F+G+H+I) | | | | | | |
| A. Servicios Personales (A=a1+a2+a3+a4+a5+a6+a7) | | | | | | |
| a1) Remuneraciones al Personal de Carácter Permanente | | | | | | |
| a2) Remuneraciones al Personal de Carácter Transitorio | | | | | | |
| a3) Remuneraciones Adicionales y Especiales | | | | | | |
| a4) Seguridad Social | | | | | | |
| a5) Otras Prestaciones Sociales y Económicas | | | | | | |
| a6) Previsiones | | | | | | |
| a7) Pago de Estímulos a Servidores Públicos | | | | | | |
| B. Materiales y Suministros (B=b1+b2+b3+b4+b5+b6+b7+b8+b9) | | | | | | |
| b1) Materiales de Administración, Emisión de Documentos y Artículos Oficiales | | | | | | |
| b2) Alimentos y Utensilios | | | | | | |
| b3) Materias Primas y Materiales de Producción y Comercialización | | | | | | |
| b4) Materiales y Artículos de Construcción y de Reparación | | | | | | |
| b5) Productos Químicos, Farmacéuticos y de Laboratorio | | | | | | |
| b6) Combustibles, Lubrificantes y Aditivos | | | | | | |
| b7) Vestuario, Blancos, Prendas de Protección y Artículos Deportivos | | | | | | |

PODER JUDICIAL DEL ESTADO DE BAJA CALIFORNIA
Estado Analítico del Ejercicio del Presupuesto de Egresos Detallado
Clasificación por Objeto del Gasto (Capítulo y Concepto)
Del 1 de enero al 31 de marzo de 2020
(PESOS)

| Concepto (c) | Egresos | | | | Subejercicio (e) | |
|---|-------------------------|-----------------------------|-------------------------|-----------------------|-----------------------|-----------------------|
| | Aprobado (d) | Modificaciones/ (Reducción) | Modificado | Devengado | | Pagado |
| b8) Materiales y Suministros Para Seguridad b9) Herramientas, Refacciones y Accesorios Menores C. Servicios Generales (C=c1+c2+c3+c4+c5+c6+c7+c8+c9) c1) Servicios Básicos c2) Servicios de Arrendamiento c3) Servicios Profesionales, Científicos, Técnicos y Otros Servicios c4) Servicios Financieros, Bancarios y Comerciales c5) Servicios de Instalación, Reparación, Mantenimiento y Conservación c6) Servicios de Comunicación Social y Publicidad c7) Servicios de Traslado y Viáticos c8) Servicios Oficiales c9) Otros Servicios Generales D. Transferencias, Asignaciones, Subsidios y Otras Ayudas (D=d1+d2+d3+d4+d5+d6+d7+d8+d9) d1) Transferencias Internas y Asignaciones al Sector Público d2) Transferencias al Resto del Sector Público d3) Subsidios y Subvenciones d4) Ayudas Sociales d5) Pensiones y Jubilaciones d6) Transferencias a Fideicomisos, Mandatos y Otros Análogos d7) Transferencias a la Seguridad Social d8) Donativos d9) Transferencias al Exterior E. Bienes Muebles, Inmuebles e Intangibles (E=e1+e2+e3+e4+e5+e6+e7+e8+e9) e1) Mobiliario y Equipo de Administración e2) Mobiliario y Equipo Educativo y Recreativo e3) Equipo e Instrumental Médico y de Laboratorio e4) Vehículos y Equipo de Transporte e5) Equipo de Defensa y Seguridad e6) Maquinaria, Otros Equipos y Herramientas e7) Activos Biológicos e8) Bienes Inmuebles e9) Activos Intangibles F. Inversión Pública (F=f1+f2+f3) f1) Obra Pública en Bienes de Dominio Público f2) Obra Pública en Bienes Propios f3) Proyectos Productivos y Acciones de Fomento G. Inversiones Financieras y Otras Provisiones (G=g1+g2+g3+g4+g5+g6+g7) g1) Inversiones Para el Fomento de Actividades Productivas g2) Acciones y Participaciones de Capital g3) Compra de Títulos y Valores g4) Concesión de Préstamos g5) Inversiones en Fideicomisos, Mandatos y Otros Análogos Fideicomiso de Desastres Naturales (Informativo) g6) Otras Inversiones Financieras g7) Provisiones para Contingencias y Otras Erogaciones Especiales H. Participaciones y Aportaciones (H=h1+h2+h3) h1) Participaciones h2) Aportaciones h3) Convenios I. Deuda Pública (I=i1+i2+i3+i4+i5+i6+i7) i1) Amortización de la Deuda Pública i2) Intereses de la Deuda Pública i3) Comisiones de la Deuda Pública i4) Gastos de la Deuda Pública i5) Costo por Coberturas i6) Apoyos Financieros i7) Adeudos de Ejercicios Fiscales Anteriores (ADEFAS) | | | | | | |
| III. Total de Egresos (II = I + II) | 1,000,000,000.00 | 0.00 | 1,000,000,000.00 | 222,351,088.31 | 200,045,423.21 | 777,648,911.69 |

Mgdo. Salvador Juan Ortiz Morales
 Presidente del Tribunal Superior de Justicia y del
 Consejo de la Judicatura del Estado de Baja
 California

LAP Isabel Cristina Guerrero Torres
 Jefe del Departamento de Programación y
 Presupuesto