


Poder Judicial de Baja California

Consejo de la Judicatura




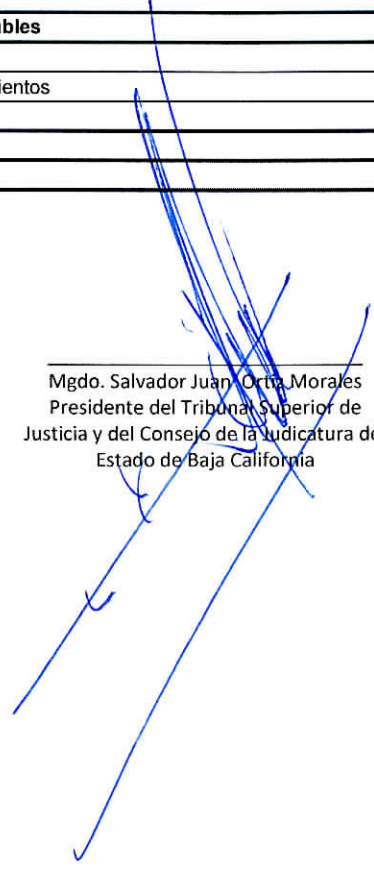
Programación Anual 2020
Avance Programático y Presupuestal
Segundo Trimestre


Fondo Auxiliar para la
Administración de Justicia del
Estado de Baja California

Fondo Auxiliar para la Administración de Justicia en el Estado de Baja California
 Conciliación entre los Ingresos Presupuestarios y Contables
 Correspondiente del 1 de enero al 30 de junio de 2020
 (Cifras en pesos)

1. Ingresos Presupuestarios	23,474,107.38
2. Más ingresos contables no presupuestarios	143,677.29
Ingresos Financieros	
Incremento por variación de inventarios	0.00
Disminución del exceso de estimaciones por pérdida o deterioro u obsolescencia	0.00
Disminución del exceso de provisiones	0.00
Otros ingresos y beneficios varios	0.00
Otros ingresos contables no presupuestarios	143,677.29
3. Menos ingresos presupuestarios no contables	0.00
Aprovechamientos capital	0.00
Ingresos derivados de financiamientos	0.00
Otros Ingresos presupuestarios no contables	0.00
4. Ingresos Contables (4 = 1 + 2 - 3)	23,617,784.67


 C.P. María Dolores Gutiérrez Balboa
 Jefe del Departamento de
 Contabilidad y Finanzas


 Mgdo. Salvador Juan Ortiz Morales
 Presidente del Tribunal Superior de
 Justicia y del Consejo de la Judicatura del
 Estado de Baja California


 LAP Isabel Cristina Guerrero Torres
 Jefe del Departamento de Programación y
 Presupuesto


Fondo Auxiliar para la Administración de Justicia en el Estado de Baja California
 Conciliación entre los Egresos Presupuestarios y los Gastos Contables
 Correspondiente del 1 de enero al 3 de junio de 2020
 (Cifras en pesos)

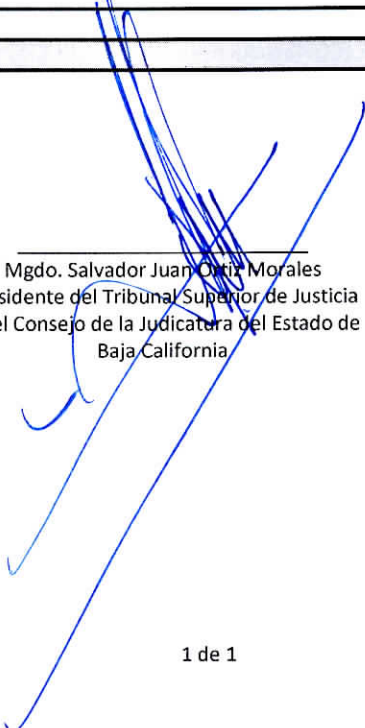
1. Total de egresos (presupuestarios)	17,528,595.50
--	----------------------


2. Menos egresos presupuestarios no contables	103,450.89
Materias Primas y Materiales de Producción y Comercialización	0.00
Materiales y Suministros	0.00
Mobiliario y equipo de administración	0.00
Mobiliario y equipo educacional y recreativo	0.00
Equipo e instrumental médico y de laboratorio	0.00
Vehículos y equipo de transporte	0.00
Equipo de defensa y seguridad	0.00
Maquinaria, otros equipos y herramientas	0.00
Activos biológicos	0.00
Bienes inmuebles	0.00
Activos intangibles	0.00
Obra Pública en Bienes de Dominio Público	0.00
Obra Pública en Bienes Propios	0.00
Acciones y participaciones de capital	0.00
Compra de títulos y valores	0.00
Concesión de Prestamos	0.00
Inversiones en fideicomisos, mandatos y otros análogos	0.00
Provisiones para contingencias y otras erogaciones especiales	0.00
Amortización de la deuda publica	0.00
Adeudos de ejercicios fiscales anteriores (ADEFAS)	0.00
Otros Egresos Presupuestales No Contables	103,450.89

3. Más Gasto Contables No Presupuestales	52,111.73
Estimaciones, depreciaciones, deterioros, obsolescencia y amortizaciones	31,151.87
Provisiones	0.00
Disminución de inventarios	0.00
Aumento por insuficiencia de estimaciones por pérdida o deterioro u obsolescencia	0.00
Aumento por insuficiencia de provisiones	0.00
Otros Gastos	20,959.86
Otros Gastos Contables No Presupuestales	0.00

4. Total de Gasto Contable (4 = 1 - 2 + 3)	17,477,256.34
---	----------------------


 C.P. María Dolores Gutiérrez Bálboa
 Jefe del Departamento de
 Contabilidad y Finanzas


 Mgdo. Salvador Juan Ortiz Morales
 Presidente del Tribunal Superior de Justicia
 y del Consejo de la Judicatura del Estado de
 Baja California


 LAP Isabel Cristina Guerrero Torres
 Jefe del Departamento de Programación
 y Presupuesto



PODER JUDICIAL
DE BAJA CALIFORNIA

Fondo Auxiliar para la Administración de Justicia del Estado de Baja California
Estado Analítico de Ingresos
Del 1 de enero al 30 de junio de 2020



Rubro de Ingresos	Ingreso					
	Estimado (1)	Ampliaciones y Reducciones (2)	Modificado (3= 1 + 2)	Devengado (4)	Recaudado (5)	Diferencia (6 = 5 - 1)
Impuestos	0.00	0.00	0.00	0.00	0.00	0.00
Cuotas y Aportaciones de Seguridad Social	0.00	0.00	0.00	0.00	0.00	0.00
Contribuciones de Mejoras	0.00	0.00	0.00	0.00	0.00	0.00
Derechos	2,733,789.61		2,733,789.61	624,918.08	624,918.08	-2,108,871.53
Productos	36,320,508.12	0.00	36,320,508.12	19,607,734.93	19,607,734.93	-16,712,773.19
Aprovechamientos	11,596,233.09		11,596,233.09	2,846,551.08	2,846,551.08	-8,749,682.01
Ingresos por Ventas de Bienes, Prestación de Servicios y Otros Ingresos	2,107,364.33		2,107,364.33	394,903.29	394,903.29	-1,712,461.04
Participaciones, Aportaciones, convenios, Incentivos Derivados de la Colaboración Fiscal y Fondos Distintos de Aportaciones	0.00	0.00	0.00	0.00	0.00	0.00
Transferencias, Asignaciones, Subsidios y Subvenciones, y Pensiones y Jubilaciones	0.00		0.00			0.00
Ingresos Derivados de Financiamientos	0.00	0.00	0.00	0.00	0.00	0.00
Total	52,757,895.15	0.00	52,757,895.15	23,474,107.38	23,474,107.38	-29,283,787.77

Ingresos excedentes¹

Estado Analítico de Ingresos Por Fuente de Financiamiento	Ingreso					
	Estimado (1)	Ampliaciones y Reducciones (2)	Modificado (3= 1 + 2)	Devengado (4)	Recaudado (5)	Diferencia (6 = 5 - 1)
Ingresos del Poder Ejecutivo Estatal	50,650,530.82	0.00	50,650,530.82	23,079,204.09	23,079,204.09	-27,571,326.73
Impuestos	0.00	0.00	0.00	0.00	0.00	0.00
Cuotas y aportaciones de Seguridad Social						
Contribuciones de Mejoras	0.00	0.00	0.00	0.00	0.00	0.00
Derechos	2,733,789.61	0.00	2,733,789.61	624,918.08	624,918.08	-2,108,871.53
Productos ¹	36,320,508.12	0.00	36,320,508.12	19,607,734.93	19,607,734.93	-16,712,773.19
Aprovechamientos ²	11,596,233.09	0.00	11,596,233.09	2,846,551.08	2,846,551.08	-8,749,682.01
Participaciones, Aportaciones, convenios, Incentivos Derivados de la Colaboración Fiscal y Fondos Distintos de Aportaciones	0.00	0.00	0.00	0.00	0.00	0.00
Transferencias, Asignaciones, Subsidios y Otras Ayudas		0.00	0.00	0.00	0.00	0.00
Ingresos de los Entes Públicos, de los Poderes Legislativo y Judicial, de los Órganos Autónomos y del Sector Paraestatal o Paramunicipal, así como de las Empresas Productivas del Estado.	2,107,364.33	0.00	2,107,364.33	394,903.29	394,903.29	-1,712,461.04
Cuotas y Aportaciones de Seguridad Social	0.00	0.00	0.00	0.00	0.00	0.00
Productos ¹						
Ingresos por Venta de Bienes, Prestación de Servicios y Otros Ingresos ³	2,107,364.33	0.00	2,107,364.33	394,903.29	394,903.29	-1,712,461.04
Transferencias, Asignaciones, Subsidios y Subvenciones, y Pensiones y Jubilaciones	0.00	0.00	0.00	0.00	0.00	0.00
Ingresos derivados de financiamiento	0.00	0.00	0.00	0.00	0.00	0.00
Ingresos Derivados de Financiamientos	0.00	0.00	0.00	0.00	0.00	0.00
Total	52,757,895.15	0.00	52,757,895.15	23,474,107.38	23,474,107.38	-29,283,787.77

Ingresos excedentes¹

¹ incluye intereses que generan las cuentas bancarias de los entes públicos en productos.

² Incluye donativos en efectivo del Poder Ejecutivo, entre otros aprovechamientos.

³ Se refiere a los ingresos propios obtenidos por los Poderes Legislativo y Judicial, los Órganos Autónomos y las entidades de la administración pública paraestatal y paramunicipal, por sus actividades diversas no inherentes a su operación que generen recursos y que no sean ingresos por venta de bienes o prestación de servicios, tales como donativos en efectivo, entre otros.

C.P. María Dolores Gutiérrez Balboa
Jefe del Departamento de
Contabilidad y Finanzas

Mgdo. Salvador Juan Ortiz Morales
Presidente del Tribunal Superior de Justicia y del
Consejo de la Judicatura del Estado de Baja
California

LAP Isabel Cristina Guerrero Torres
Jefe del Departamento de
Programación y Presupuesto

Fondo Auxiliar para la Administración de Justicia del Estado de Baja California
Estado Analítico del Ejercicio del Presupuesto de Egresos
Clasificación Administrativa
Del 1 de enero al 30 de junio de 2020

Concepto	Egresos					
	Aprobado	Ampliaciones/ (Reducciones)	Modificado	Devengado	Pagado	Subejercicio
	1	2	3 = (1 + 2)	4	5	6 = (3 - 4)
Fondo Auxiliar para la Administración de Justicia del Estado de Baja California	68,328,600.14	-	68,328,600.14	17,528,595.50	16,530,166.97	50,800,004.64
Dependencia o Unidad Administrativa 2			-			-
Dependencia o Unidad Administrativa 3			-			-
Dependencia o Unidad Administrativa 4			-			-
Dependencia o Unidad Administrativa 6			-			-
Dependencia o Unidad Administrativa 7			-			-
Dependencia o Unidad Administrativa 8			-			-
Dependencia o Unidad Administrativa 9			-			-
Dependencia o Unidad Administrativa xx			-			-
Total del Gasto	68,328,600.14	-	68,328,600.14	17,528,595.50	16,530,166.97	50,800,004.64

Mgdo. Salvador Juan Ortiz Morales
 Presidente del Tribunal Superior de
 Justicia y del Consejo de la Judicatura
 del Estado de Baja California

LAP Isabel Cristina Guerrero Torres
 Jefe del Departamento de
 Programación y Presupuesto



Fondo Auxiliar para la Administración de Justicia del Estado de Baja California
Estado Analítico del Ejercicio del Presupuesto de Egresos
Clasificación Económica (por Tipo de Gasto)
del 1 de enero al 30 de junio 2020



Concepto	Egresos					
	Aprobado	Ampliaciones/ (Reducciones)	Modificado	Devengado	Pagado	Subejercicio
	1	2	3 = (1 + 2)	4	5	6 = (3 - 4)
Gasto Corriente	49,030,329.86	0.00	49,030,329.86	17,114,545.31	16,318,269.89	31,915,784.55
Gasto de Capital	18,236,334.04	0.00	18,236,334.04	0.00	0.00	18,236,334.04
Amortización de la Deuda y Disminución de Pasivos			0.00			0.00
Pensiones y Jubilaciones	1,061,936.24	0.00	1,061,936.24	414,050.19	211,897.08	647,886.05
Participaciones						
Total del Gasto	68,328,600.14	0.00	68,328,600.14	17,528,595.50	16,530,166.97	50,800,004.64

Mgdo. Salvador Juan Ortiz Morales
 Presidente del Tribunal Superior de
 Justicia y del Consejo de la Judicatura
 del Estado de Baja California

LAP Isabel Cristina Guerrero Torres
 Jefe del Departamento de Programación y
 Presupuesto

Concepto	Egresos					
	Aprobado	Ampliaciones/ (Reducciones)	Modificado	Devengado	Pagado	Subejercicio
	1	2	3 = (1 + 2)	4	5	6 = (3 - 4)
Servicios Personales	39,521,703.54	0.00	39,521,703.54	15,633,472.65	15,248,570.29	23,888,230.89
Remuneraciones al Personal de Carácter Permanente	6,297,929.00	0.00	6,297,929.00	2,451,707.17	2,451,707.17	3,846,221.83
Remuneraciones al Personal de Carácter Transitorio	0.00					0.00
Remuneraciones Adicionales y Especiales	9,013,699.14	0.00	9,013,699.14	2,806,010.02	2,806,010.02	6,207,689.12
Seguridad Social	2,031,586.48	0.00	2,031,586.48	791,133.68	406,231.32	1,240,452.80
Otras Prestaciones Sociales y Económicas	3,915,686.88	0.00	3,915,686.88	1,275,420.50	1,275,420.50	2,640,266.38
Previsiones	685,357.64					
Pago de Estímulos a Servidores Públicos	17,577,444.40	0.00	17,577,444.40	8,309,201.28	8,309,201.28	9,268,243.12
Materiales y Suministros	1,247,450.21	0.00	1,247,450.21	11,678.17	5,350.02	1,235,772.04
Materiales de Administración, Emisión de Documentos y Artículos Oficiales	85,432.97	0.00	85,432.97	7,701.47	1,954.57	77,731.50
Alimentos y Utensilios	82,554.76	0.00	82,554.76	3,976.70	3,395.45	78,578.06
Materias Primas y Materiales de Producción y Comercialización						
Materiales y Artículos de Construcción y de Reparación	112,521.96	0.00	112,521.96	0.00	0.00	112,521.96
Productos Químicos, Farmacéuticos y de Laboratorio		0.00	0.00	0.00	0.00	0.00
Combustibles, Lubricantes y Aditivos	76,100.52	0.00	76,100.52	0.00	0.00	76,100.52
Vestuario, Blancos, Prendas de Protección y Artículos Deportivos						
Materiales y Suministros Para Seguridad						
Herramientas, Refacciones y Accesorios Menores	890,840.00	0.00	890,840.00	0.00	0.00	890,840.00
Servicios Generales	9,323,112.35	0.00	9,323,112.35	1,883,444.68	1,276,246.66	7,439,667.67
Servicios Básicos	186,964.00	0.00	186,964.00	33,939.00	33,939.00	153,025.00
Servicios de Arrendamiento	3,914,865.15	0.00	3,914,865.15	599,486.59	425,590.69	3,315,378.56
Servicios Profesionales, Científicos, Técnicos y Otros Servicios	3,494,000.00	0.00	3,494,000.00	1,137,277.56	796,842.97	2,356,722.44
Servicios Financieros, Bancarios y Comerciales	1,086,000.00	0.00	1,086,000.00	92,867.53	0.00	993,132.47
Servicios de Instalación, Reparación, Mantenimiento y Conservación	15,933.20	0.00	15,933.20	0.00	0.00	15,933.20
Servicios de Comunicación Social y Publicidad.						
Servicios de Traslado y Viáticos	572,850.00	0.00	572,850.00	19,874.00	19,874.00	552,976.00
Servicios Oficiales	52,500.00	0.00	52,500.00	0.00	0.00	52,500.00
Otros Servicios Generales						
Transferencias, Asignaciones, Subsidios y Otras Ayudas	0.00	0.00	0.00	0.00	0.00	0.00
Transferencias Internas y Asignaciones al Sector Público						
Transferencias al Resto del Sector Público						
Subsidios y Subvenciones						
Ayudas Sociales						
Pensiones y Jubilaciones						
Transferencias a Fideicomisos, Mandatos y Otros Análogos						
Transferencias a la Seguridad Social						
Donativos						
Transferencias al Exterior						
Bienes Muebles, Inmuebles e Intangibles	18,236,334.04	0.00	18,236,334.04	0.00	0.00	18,236,334.04
Mobiliario y Equipo de Administración	17,473,889.08	0.00	17,473,889.08	0.00	0.00	17,473,889.08
Mobiliario y Equipo Educativo y Recreativo	123,000.00	0.00	123,000.00	0.00	0.00	123,000.00
Equipo e Instrumental Médico y de Laboratorio						
Vehículos y Equipo de Transporte						



Fondo Auxiliar para la Administración de Justicia del Estado de Baja California
Estado Analítico del Ejercicio del Presupuesto de Egresos
Clasificación por Objeto del Gasto (Capítulo y Concepto)
del 1 de enero al 30 de junio de 2020



Concepto	Egresos					Subejercicio 6 = (3 - 4)
	Aprobado	Ampliaciones/ (Reducciones)	Modificado	Devengado	Pagado	
	1	2	3 = (1 + 2)	4	5	
Equipo de Defensa y Seguridad						
Maquinaria, Otros Equipos y Herramientas	639,444.96		639,444.96	0.00	0.00	639,444.96
Activos Biológicos						
Bienes Inmuebles						
Activos Intangibles						
Inversión Pública	0.00	0.00	0.00	0.00	0.00	0.00
Obra Pública en Bienes de Dominio Público						
Obra Pública en Bienes Propios						
Proyectos Productivos y Acciones de Fomento						
Inversiones Financieras y Otras Provisiones	0.00	0.00	0.00	0.00	0.00	0.00
Inversiones Para el Fomento de Actividades Productivas.						
Acciones y Participaciones de Capital						
Compra de Títulos y Valores						
Concesión de Préstamos						
Inversiones en Fideicomisos, Mandatos y Otros Análogos						
Otras Inversiones Financieras						
Provisiones para Contingencias y Otras Erogaciones Especiales						
Participaciones y Aportaciones	0.00	0.00	0.00	0.00	0.00	0.00
Participaciones						
Aportaciones						
Convenios						
Deuda Pública	0.00	0.00	0.00	0.00	0.00	0.00
Amortización de la Deuda Pública						
Intereses de la Deuda Pública						
Comisiones de la Deuda Pública						
Gastos de la Deuda Pública						
Costo por Coberturas						
Apoyos Financieros						
Adeudos de Ejercicios Fiscales Anteriores (Adefas)						
Total del Gasto	68,328,600.14	0.00	68,328,600.14	17,528,595.50	16,530,166.97	50,800,004.64

Mgdo. Salvador Juan Ortiz Morales
 Presidente del Tribunal Superior de Justicia
 y del Consejo de la Judicatura del Estado

LAP Isabel Cristina Guerrero Torres
 Jefe del Departamento de Programación y
 Presupuesto



Fondo Auxiliar para la Administración de Justicia del Estado de Baja California
Estado Analítico del Ejercicio del Presupuesto de Egresos
Clasificación Funcional (Finalidad y Función)
del 1 de enero al 30 de junio de 2020



Concepto	Egresos					Subejercicio 6 = (3 - 4)
	Aprobado	Ampliaciones/ (Reducciones)	Modificado	Devengado	Pagado	
	1	2	3 = (1 + 2)	4	5	
Gobierno	68,328,600.14	0.00	68,328,600.14	17,528,595.50	16,530,166.97	50,800,004.64
Legislación			0.00			0.00
Justicia	68,328,600.14	0.00	68,328,600.14	17,528,595.50	16,530,166.97	50,800,004.64
Coordinación de la Política de Gobierno			0.00			0.00
Relaciones Exteriores			0.00			0.00
Asuntos Financieros y Hacendarios			0.00			0.00
Seguridad Nacional			0.00			0.00
Asuntos de Orden Público y de Seguridad Interior			0.00			0.00
Otros Servicios Generales			0.00			0.00
Desarrollo Social	0.00	0.00	0.00	0.00	0.00	0.00
Protección Ambiental			0.00			0.00
Vivienda y Servicios a la Comunidad			0.00			0.00
Salud			0.00			0.00
Recreación, Cultura y Otras Manifestaciones Sociales			0.00			0.00
Educación			0.00			0.00
Protección Social			0.00			0.00
Otros Asuntos Sociales			0.00			0.00
Desarrollo Económico	0.00	0.00	0.00	0.00	0.00	0.00
Asuntos Económicos, Comerciales y Laborales en General			0.00			0.00
Agropecuaria, Silvicultura, Pesca y Caza			0.00			0.00
Combustibles y Energía			0.00			0.00
Minería, Manufacturas y Construcción			0.00			0.00
Transporte			0.00			0.00
Comunicaciones			0.00			0.00
Turismo			0.00			0.00
Ciencia, Tecnología e Innovación			0.00			0.00
Otras Industrias y Otros Asuntos Económicos			0.00			0.00
Otras no Clasificadas en Funciones Anteriores	0.00	0.00	0.00	0.00	0.00	0.00
Transacciones de la Deuda Pública / Costo Financiero de la Deuda			0.00			0.00
Transferencias, Participaciones y Aportaciones entre Diferentes Niveles y Ordenes de Gobierno			0.00			0.00
Saneamiento del Sistema Financiero			0.00			0.00
Adeudos de Ejercicios Fiscales Anteriores			0.00			0.00
Total del Gasto	68,328,600.14	0.00	68,328,600.14	17,528,595.50	16,530,166.97	50,800,004.64

Mgdo. Salvador Juan Ortiz Morales
 Presidente del Tribunal Superior de Justicia y del
 Consejo de la Judicatura del Estado de Baja
 California

LAP Isabel Cristina Guerrero Torres
 Jefe del Departamento de Programación y
 Presupuesto

Fondo Auxiliar para la Administración de Justicia
Endeudamiento Neto
del 1 de enero al 30 de junio de 2020

Identificación de Crédito o Instrumento	Contratación / Colocación A	Amortización B	Endeudamiento Neto C = A - B
Créditos Bancarios			
			0
			0
			0
			0
			0
			0
			0
			0
			0
			0
Total Créditos Bancarios	0	0	0
Otros Instrumentos de Deuda			
			0
			0
			0
			0
			0
			0
			0
			0
			0
			0
Total Otros Instrumentos de Deuda	0	0	0
TOTAL	0	0	0

Mgdo. Salvador Juan Ortiz Morales
Presidente del Tribunal Superior de
Justicia y del Consejo de la Judicatura del
Estado de Baja California

LAP Isabel Cristina Guerrero Torres
Jefe del Departamento de Programación
y Presupuesto



Fondo Auxiliar para la Administración de Justicia
Intereses de la Deuda
del 1 de enero al 30 de junio de 2020



Identificación de Crédito o Instrumento	Devengado	Pagado
Créditos Bancarios		
Total de Intereses de Créditos Bancarios	0	0
Otros Instrumentos de Deuda		
Total de Intereses de Otros Instrumentos de Deuda	0	0
TOTAL	0	0

Mgdo. Salvador Juan Ortiz Morales
 Presidente del Tribunal Superior de
 Justicia y del Consejo de la Judicatura
 del Estado de Baja California

LAP Isabel Cristina Guerrero Torres
 Jefe del Departamento de Programación
 y Presupuesto

Concepto	Egresos					
	Aprobado	Ampliaciones/ (Reducciones)	Modificado	Devengado	Pagado	Subejercicio
	1	2	3 = (1 + 2)	4	5	6 = (3 - 4)
Programas						
Subsidios: Sector Social y Privado o Entidades Federativas y Municipios	0.00	0.00	0.00	0.00	0.00	0.00
Sujetos a Reglas de Operación			0.00			0.00
Otros Subsidios			0.00			0.00
Desempeño de las Funciones	68,328,600.14	0.00	68,328,600.14	17,528,595.50	16,530,166.97	50,800,004.64
Prestación de Servicios Públicos	68,328,600.14	0.00	68,328,600.14	17,528,595.50	16,530,166.97	50,800,004.64
Provisión de Bienes Públicos			0.00			0.00
Planeación, seguimiento y evaluación de políticas públicas			0.00			0.00
Promoción y fomento			0.00			0.00
Regulación y supervisión			0.00			0.00
Funciones de las Fuerzas Armadas (Únicamente Gobierno Federal)			0.00			0.00
Específicos			0.00			0.00
Proyectos de Inversión			0.00			0.00
Administrativos y de Apoyo	0.00	0.00	0.00	0.00	0.00	0.00
Apoyo al proceso presupuestario y para mejorar la eficiencia institucional			0.00			0.00
Apoyo a la función pública y al mejoramiento de la gestión			0.00			0.00
Operaciones ajenas			0.00			0.00
Compromisos	0.00	0.00	0.00	0.00	0.00	0.00
Obligaciones de cumplimiento de resolución jurisdiccional			0.00			0.00
Desastres Naturales			0.00			0.00
Obligaciones	0.00	0.00	0.00	0.00	0.00	0.00
Pensiones y jubilaciones			0.00			0.00
Aportaciones a la seguridad social			0.00			0.00
Aportaciones a fondos de estabilización			0.00			0.00
Aportaciones a fondos de inversión y reestructura de pensiones			0.00			0.00
Programas de Gasto Federalizado (Gobierno Federal)	0.00	0.00	0.00	0.00	0.00	0.00
Gasto Federalizado			0.00			0.00
Participaciones a entidades federativas y municipios			0.00			0.00
Costo financiero, deuda o apoyos a deudores y ahorradores de la banca			0.00			0.00
Adeudos de ejercicios fiscales anteriores			0.00			0.00
Total del Gasto	68,328,600.14	0.00	68,328,600.14	17,528,595.50	16,530,166.97	50,800,004.64

Mgdo. Salvador Juan Ortiz Morales
Presidente del Tribunal Superior de Justicia y del Consejo
de la Judicatura del Estado de Baja California

LAP Isabel Cristina Guerrero Torres
Jefe del Departamento de Programación y
Presupuesto



Fondo Auxiliar para la Administración de Justicia
Indicadores de Postura Fiscal
del 1 de enero al 30 de junio de 2020



Concepto	Estimado	Devengado	Pagado ³
I. Ingresos Presupuestarios (I=1+2)	52,757,895.15	23,474,107.38	23,474,107.38
1. Ingresos del Gobierno de la Entidad Federativa ¹	52,757,895.15	23,474,107.38	23,474,107.38
2. Ingresos del Sector Paraestatal ¹	0.00	0.00	0.00
II. Egresos Presupuestarios (II=3+4)	68,328,600.14	17,528,595.50	16,530,166.97
3. Egresos del Gobierno de la Entidad Federativa ²	68,328,600.14	17,528,595.50	16,530,166.97
4. Egresos del Sector Paraestatal ²			
III. Balance Presupuestario (Superávit o Déficit) (III = I - II)	-15,570,704.99	5,945,511.88	6,943,940.41

Concepto	Estimado	Devengado	Pagado ³
III. Balance presupuestario (Superávit o Déficit)	-15,570,704.99	5,945,511.88	6,943,940.41
IV. Intereses, Comisiones y Gastos de la Deuda			
V. Balance Primario (Superávit o Déficit) (V= III - IV)	-15,570,704.99	5,945,511.88	6,943,940.41

Concepto	Estimado	Devengado	Pagado ³
A. Financiamiento	0.00	0.00	0.00
B. Amortización de la deuda			
C. Endeudamiento ó desendeudamiento (C = A - B)	0.00	0.00	0.00

1 Los Ingresos que se presentan son los ingresos presupuestario totales sin incluir los ingresos por financiamientos. Los Ingresos del Gobierno de la Entidad Federativa corresponden a los del Poder Ejecutivo, Legislativo Judicial y Autónomos

2 Los egresos que se presentan son los egresos presupuestarios totales sin incluir los egresos por amortización. Los egresos del Gobierno de la Entidad Federativa corresponden a los del Poder Ejecutivo, Legislativo, Judicial y Órganos Autónomos

3 Para Ingresos se reportan los ingresos recaudados; para egresos se reportan los egresos pagados

Mgdo. Salvador Juan Ortiz Morales
 Presidente del Tribunal Superior de Justicia y
 del Consejo de la Judicatura del Estado de
 Baja California

LAP Isabel Cristina Guerrero Torres
 Jefe del Departamento de
 Programación y Presupuesto



Fondo Auxiliar para la Administración de Justicia del Estado de Baja California
 Estado Analítico del Ejercicio del Presupuesto de Egresos
 Clasificación por Objeto del Gasto (Partida Específica)
 del 1 de enero al 30 de junio de 2020



CAPITULO	CONCEPTO	PARTIDA			Egresos				Subejercicio	
		Genérica	Específica	Descripción	Aprobado	Ampliaciones/ (Reducciones)	Modificado	Devengado		Pagado
		37500	Viáticos en el país		199,650.00	0.00	199,650.00	3,700.00	3,700.00	195,950.00
			37501 Viáticos en el país		76,850.00		76,850.00	2,700.00	2,700.00	74,150.00
			37502 Hospedaje en el país		122,800.00		122,800.00	1,000.00	1,000.00	121,800.00
		37900	Otros servicios de traslado		354,400.00	0.00	354,400.00	16,174.00	16,174.00	338,226.00
			37092 Peajes		26,640.00		26,640.00	474.00	474.00	26,166.00
			37903 Hospedaje y pasajes de invitados		327,760.00		327,760.00	15,700.00	15,700.00	312,060.00
	38000		Servicios oficiales		52,500.00	0.00	52,500.00	0.00	0.00	52,500.00
		38500	Gastos de representación		52,500.00	0.00	52,500.00	0.00	0.00	52,500.00
			38501 Reuniones de trabajo		40,000.00		40,000.00			40,000.00
			38503 Gastos de representación		12,500.00		12,500.00			12,500.00
50000	BIENES MUEBLES, INMUEBLES E INTANGIBLES				18,236,334.04	0.00	18,236,334.04	0.00	0.00	18,236,334.04
51000	Mobiliario y equipo de administración				17,473,889.08	0.00	17,473,889.08	0.00	0.00	17,473,889.08
		51100	Muebles de oficina y estantería		55,000.00	0.00	55,000.00	0.00	0.00	55,000.00
			51101 Muebles de oficina y estantería		55,000.00		55,000.00			55,000.00
		51500	Equipo de computo y tecnologías de la información		17,418,889.08	0.00	17,418,889.08	0.00	0.00	17,418,889.08
			51501 Equipo de computo y de tecnología de la información		17,418,889.08		17,418,889.08			17,418,889.08
52000	Mobiliario y equipo educacional y recreativo				123,000.00	0.00	123,000.00	0.00	0.00	123,000.00
		52100	Equipos y aparatos audiovisuales		98,499.96	0.00	98,499.96	0.00	0.00	98,499.96
			52101 Equipos y aparatos audiovisuales		98,499.96		98,499.96			98,499.96
		52300	Cámaras fotográficas y de video		24,500.04	0.00	24,500.04	0.00	0.00	24,500.04
			52301 Cámaras fotográficas y de video		24,500.04		24,500.04			24,500.04
56000	Maquinaria, otros equipos y herramientas				639,444.96	0.00	639,444.96	0.00	0.00	639,444.96
		56500	Equipo de comunicación y telecomunicación		639,444.96	0.00	639,444.96	0.00	0.00	639,444.96
			56501 Equipo de comunicación y telecomunicación		639,444.96		639,444.96			639,444.96

Mgdo. Salvador Juan Ortiz Morales
 Presidente del Tribunal Superior de Justicia y del
 Consejo de la Judicatura del Estado de Baja
 California

LAP Isabel Cristina Guerrero Torres
 Jefe del Departamento de Programación y
 Presupuesto