




PODER JUDICIAL DEL ESTADO DE BAJA CALIFORNIA  
Estado de Situación Financiera  
Al 30 de Septiembre de 2020 y 2019  
(Pesos)





DCF20201028121601

| Concepto  | Año                   |                       | Concepto  | Año                   |                       |
|---|-----------------------|-----------------------|---|-----------------------|-----------------------|
|   | 2020                  | 2019                  |   | 2020                  | 2019                  |
| <b>ACTIVO</b>   |                       |                       | <b>PASIVO</b>   |                       |                       |
| <b>Activo Circulante</b>                                      |                       |                       | <b>Pasivo Circulante</b>  |                       |                       |
| Efectivo y Equivalentes                                       | 153,899,403.41        | 7,166,586.31          | Cuentas por Pagar a Corto Plazo   | 150,093,685.69        | 124,689,993.72        |
| Derechos a Recibir Efectivo o Equivalentes                    | 136,346,039.21        | 143,310,621.96        | Documentos por Pagar a Corto Plazo  | 0.00                  | 0.00                  |
| Derechos a Recibir Bienes o Servicios                         | 0.00                  | 33,670.83             | Porción a Corto Plazo de la Deuda Pública a Largo Plazo                     | 0.00                  | 0.00                  |
| Inventarios   | 0.00                  | 0.00                  | Títulos y Valores a Corto Plazo   | 0.00                  | 0.00                  |
| Almacenes   | 0.00                  | 0.00                  | Pasivos Diferidos a Corto Plazo   | 0.00                  | 0.00                  |
| Estimación por Pérdida o Deterioro de Activos Circulantes     | 0.00                  | 0.00                  | Fondos y Bienes de Terceros en Garantía y/o Administración a Corto Plazo    | 0.00                  | 0.00                  |
| Otros Activos Circulantes                                     | 232,479.28            | 232,479.28            | Provisiones a Corto Plazo   | 0.00                  | 0.00                  |
| <b>Total de Activo Circulante</b>                             | <b>290,477,921.90</b> | <b>150,743,368.38</b> | Otros Pasivos a Corto Plazo   | 13,030,539.46         | 9,905.21              |
| <b>Activo No Circulante</b>                                   |                       |                       | <b>Total de Pasivos Circulantes</b>   | <b>163,124,225.15</b> | <b>124,699,898.93</b> |
| Inversiones Financieras a Largo Plazo                         | 70,093,019.02         | 68,422,427.96         | <b>Pasivo No Circulante</b>   |                       |                       |
| Derechos a Recibir Efectivo o Equivalentes a Largo Plazo      | 0.00                  | 0.00                  | Cuentas por Pagar a Largo Plazo   | 0.00                  | 0.00                  |
| Bienes Inmuebles, Infraestructura y Construcciones en Proceso | 85,501,612.72         | 85,501,612.72         | Documentos por Pagar a Largo Plazo  | 0.00                  | 0.00                  |
| Bienes Muebles  | 259,952,129.16        | 257,099,521.57        | Deuda Pública a Largo Plazo   | 0.00                  | 0.00                  |
| Activos Intangibles   | 8,704,941.82          | 8,704,941.82          | Pasivos Diferidos a Largo Plazo   | 0.00                  | 0.00                  |
| Depreciación, Deterioro y Amortización Acumulada de Bienes    | 231,038,529.46        | 231,038,529.46        | Fondos y Bienes de Terceros en Garantía y/o en Administración a Largo Plazo | 0.00                  | 0.00                  |
| Activos Diferidos   | 0.00                  | 0.00                  | Provisiones a Largo Plazo   | 0.00                  | 0.00                  |
| Estimación por Pérdida o Deterioro de Activos no Circulantes  | 0.00                  | 0.00                  | <b>Total de Pasivos No Circulantes</b>                                      | <b>0.00</b>           | <b>0.00</b>           |
| Otros Activos no Circulantes                                  | 0.00                  | 0.00                  | <b>Total de Pasivo</b>  | <b>163,124,225.15</b> | <b>124,699,898.93</b> |
| <b>Total de Activo No Circulantes</b>                         | <b>193,213,173.26</b> | <b>188,689,974.61</b> | <b>HACIENDA PÚBLICA/PATRIMONIO</b>  |                       |                       |
| <b>Total de Activo</b>  | <b>483,691,095.16</b> | <b>339,433,332.99</b> | <b>Hacienda Pública/Patrimonio Contribuido</b>                              | <b>104,961,945.97</b> | <b>102,109,338.38</b> |
|   |                       |                       | Aportaciones  | 0.00                  | 0.00                  |
|   |                       |                       | Donaciones de Capital   | 104,961,945.97        | 102,109,338.38        |
|   |                       |                       | Actualización de la Hacienda Pública/Patrimonio                             | 0.00                  | 0.00                  |
|   |                       |                       | <b>Hacienda Pública/Patrimonio Generado</b>                                 | <b>215,604,924.04</b> | <b>112,624,095.68</b> |
|   |                       |                       | Resultado del Ejercicio (Ahorro/Desahorro)                                  | 100,680,267.75        | 16,279,640.84         |
|   |                       |                       | Resultados de Ejercicios Anteriores   | 80,481,175.39         | 64,201,534.55         |
|   |                       |                       | Revalúos  | 32,142,920.29         | 32,142,920.29         |
|   |                       |                       | Reservas  | 0.00                  | 0.00                  |
|   |                       |                       | Rectificaciones de Resultados de Ejercicios Anteriores                      | 2,300,560.61          | 0.00                  |
|   |                       |                       | <b>Exceso o Insuficiencia en la Actualización de la Hacienda</b>            |                       |                       |
|   |                       |                       | Resultado por Posición Monetaria  | 0.00                  | 0.00                  |
|   |                       |                       | Resultado por Tenencia de Activos no Monetarios                             | 0.00                  | 0.00                  |
|   |                       |                       | <b>Total Hacienda Pública/Patrimonio</b>                                    | <b>320,566,870.01</b> | <b>214,733,434.06</b> |
|   |                       |                       | <b>Total de Pasivos y Hacienda Pública/Patrimonio</b>                       | <b>483,691,095.16</b> | <b>339,433,332.99</b> |

Bajo protesta de decir verdad declaramos que los Estados Financieros y sus Notas son razonablemente correctos y responsabilidad del emisor

  
Lic. Francisco Javier Mercado Flores  
Consejero de la Judicatura del Poder Judicial del Estado  
Consejo de la Judicatura del Edo.

  
Magdo. Lic. Jorge Ignacio Pérez Castañeda  
Presidente del Tribunal Superior de Justicia y del  
Consejo de la Judicatura del Estado de Baja California

  
C. P. María Dolores Gutiérrez Balboa  
Jefa del Departamento de Contabilidad y Finanzas