


Fondo Auxiliar para la Administración de Justicia en el Estado de Baja California
 Conciliación entre los Ingresos Presupuestarios y Contables
 Correspondiente del 1 de enero al 31 de marzo de 2019
 (Cifras en pesos)

1. Ingresos Presupuestarios	16,292,388.52
------------------------------------	----------------------


2. Más ingresos contables no presupuestarios	586,779.76
Ingresos Financieros	
Incremento por variación de inventarios	0.00
Disminución del exceso de estimaciones por pérdida o deterioro u obsolescencia	0.00
Disminución del exceso de provisiones	0.00
Otros ingresos y beneficios varios	586,779.76
Otros ingresos contables no presupuestarios	

3. Menos ingresos presupuestarios no contables	0.00
Aprovechamientos capital	0.00
Ingresos derivados de financiamientos	0.00
Otros Ingresos presupuestarios no contables	0.00


4. Ingresos Contables (4 = 1 + 2 - 3)	16,879,168.28
--	----------------------



C.P. María Dolores Gutiérrez Balboa
 Jefe del Departamento de
 Contabilidad y Finanzas



Mgdo. Salvador Juan Ortiz Morales
 Presidente del Tribunal Superior de
 Justicia y del Consejo de la Judicatura del
 Estado de Baja California



LAP Isabel Cristina Guerrero Torres
 Jefe del Departamento de Programación y
 Presupuesto


Fondo Auxiliar para la Administración de Justicia en el Estado de Baja California
 Conciliación entre los Egresos Presupuestarios y los Gastos Contables
 Correspondiente del 1 de enero al 31 de marzo de 2019
 (Cifras en pesos)

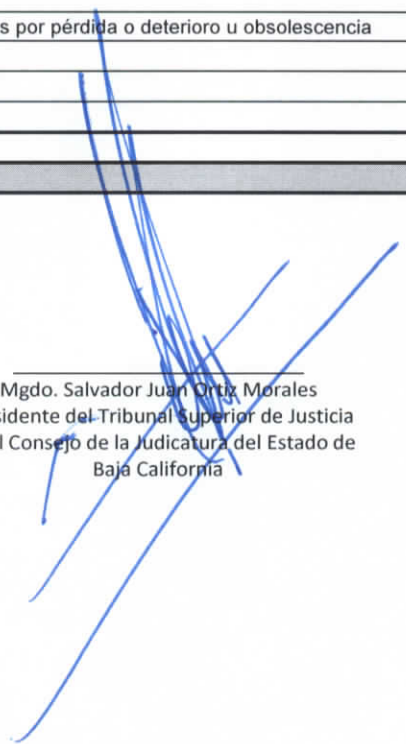
1. Total de egresos (presupuestarios)	4,247,060.04
--	---------------------


2. Menos egresos presupuestarios no contables	0.00
Materias Primas y Materiales de Producción y Comercialización	
Materiales y Suministros	0.00
Mobiliario y equipo de administración	0.00
Mobiliario y equipo educacional y recreativo	0.00
Equipo e instrumental médico y de laboratorio	0.00
Vehículos y equipo de transporte	0.00
Equipo de defensa y seguridad	0.00
Maquinaria, otros equipos y herramientas	0.00
Activos biológicos	0.00
Bienes inmuebles	0.00
Activos intangibles	0.00
Obra Pública en Bienes de Dominio Público	0.00
Obra Pública en Bienes Propios	0.00
Acciones y participaciones de capital	0.00
Compra de títulos y valores	0.00
Concesión de Prestamos	0.00
Inversiones en fideicomisos, mandatos y otros análogos	0.00
Provisiones para contingencias y otras erogaciones especiales	0.00
Amortización de la deuda publica	0.00
Adeudos de ejercicios fiscales anteriores (ADEFAS)	0.00
Otros Egresos Presupuestales No Contables	0.00

3. Más Gasto Contables No Presupuestales	353,216.34
Estimaciones, depreciaciones, deterioros, obsolescencia y amortizaciones	286,094.26
Provisiones	0.00
Disminución de inventarios	0.00
Aumento por insuficiencia de estimaciones por pérdida o deterioro u obsolescencia	0.00
Aumento por insuficiencia de provisiones	0.00
Otros Gastos	67,122.08
Otros Gastos Contables No Presupuestales	0.00

4. Total de Gasto Contable (4 = 1 - 2 + 3)	4,600,276.38
---	---------------------


 C.P. María Dolores Gutiérrez Balboa
 Jefe del Departamento de
 Contabilidad y Finanzas


 Mgdo. Salvador Juan Ortiz Morales
 Presidente del Tribunal Superior de Justicia
 y del Consejo de la Judicatura del Estado de
 Baja California


 LAP Isabel Cristina Guerrero Torres
 Jefe del Departamento de Programación
 y Presupuesto



PODER JUDICIAL
DE BAJA CALIFORNIA

Fondo Auxiliar para la Administración de Justicia del Estado de Baja California
Estado Analítico de Ingresos
Del 1 de enero al 31 de marzo de 2019



Rubro de Ingresos	Ingreso					Diferencia (6 = 5 - 1)
	Estimado	Ampliaciones y Reducciones	Modificado	Devengado	Recaudado	
	(1)	(2)	(3= 1 + 2)	(4)	(5)	
Impuestos	0.00	0.00	0.00	0.00	0.00	0.00
Cuotas y Aportaciones de Seguridad Social	0.00	0.00	0.00	0.00	0.00	0.00
Contribuciones de Mejoras	0.00	0.00	0.00	0.00	0.00	0.00
Derechos	2,635,000.00	0.00	2,635,000.00	0.00	0.00	-2,635,000.00
Productos	0.00	0.00	0.00	0.00	0.00	0.00
Aprovechamientos	10,579,400.00	0.00	10,579,400.00	3,772,926.52	3,772,926.52	-6,806,473.48
Ingresos por Ventas de Bienes, Prestación de Servicios y Otros Ingresos	32,256,000.00	0.00	32,256,000.00	12,519,462.00	12,519,462.16	-19,736,537.84
Participaciones, Aportaciones, convenios, Incentivos Derivados de la Colaboración Fiscal y Fondos Distintos de Aportaciones	0.00	0.00	0.00	0.00	0.00	0.00
Transferencias, Asignaciones, Subsidios y Subvenciones, y Pensiones y Jubilaciones	0.00		0.00			0.00
Ingresos Derivados de Financiamientos	0.00	0.00	0.00	0.00	0.00	0.00
Total	45,470,400.00	0.00	45,470,400.00	16,292,388.52	16,292,388.68	-29,178,011.32
				Ingresos excedentes¹		

Estado Analítico de Ingresos Por Fuente de Financiamiento	Ingreso					Diferencia (6 = 5 - 1)
	Estimado	Ampliaciones y Reducciones	Modificado	Devengado	Recaudado	
	(1)	(2)	(3= 1 + 2)	(4)	(5)	
Ingresos del Poder Ejecutivo Estatal	13,214,400.00	0.00	13,214,400.00	3,772,926.52	3,772,926.52	-9,441,473.48
Impuestos	0.00	0.00	0.00	0.00	0.00	0.00
Cuotas y aportaciones de Seguridad Social						
Contribuciones de Mejoras	0.00	0.00	0.00	0.00	0.00	0.00
Derechos	2,635,000.00	0.00	2,635,000.00	0.00	0.00	-2,635,000.00
Productos ¹	0.00	0.00	0.00	0.00	0.00	0.00
Aprovechamientos ²	10,579,400.00	0.00	10,579,400.00	3,772,926.52	3,772,926.52	-6,806,473.48
Participaciones, Aportaciones, convenios, Incentivos Derivados de la Colaboración Fiscal y Fondos Distintos de Aportaciones	0.00	0.00	0.00	0.00	0.00	0.00
Transferencias, Asignaciones, Subsidios y Otras Ayudas		0.00	0.00	0.00	0.00	0.00
Ingresos de los Entes Públicos, de los Poderes Legislativo y Judicial, de los Órganos Autónomos y del Sector Paraestatal o Paramunicipal, así como de las Empresas Productivas del Estado.	32,256,000.00	0.00	32,256,000.00	12,519,462.00	12,519,462.16	-19,736,537.84
Cuotas y Aportaciones de Seguridad Social	0.00	0.00	0.00	0.00	0.00	0.00
Productos ¹						
Ingresos por Venta de Bienes, Prestación de Servicios y Otros Ingresos ³	32,256,000.00	0.00	32,256,000.00	12,519,462.00	12,519,462.16	-19,736,537.84
Transferencias, Asignaciones, Subsidios y Subvenciones, y Pensiones y Jubilaciones	0.00	0.00	0.00	0.00	0.00	0.00
Ingresos derivados de financiamiento	0.00	0.00	0.00	0.00	0.00	0.00
Ingresos Derivados de Financiamientos	0.00	0.00	0.00	0.00	0.00	0.00
Total	45,470,400.00	0.00	45,470,400.00	16,292,388.52	16,292,388.68	-29,178,011.32
				Ingresos excedentes¹		

¹ Incluye intereses que generan las cuentas bancarias de los entes públicos en productos.

² Incluye donativos en efectivo del Poder Ejecutivo, entre otros aprovechamientos.

³ Se refiere a los ingresos propios obtenidos por los Poderes Legislativo y Judicial, los Órganos Autónomos y las entidades de la administración pública paraestatal y paramunicipal, por sus actividades diversas no inherentes a su operación que generen recursos y que no sean ingresos por venta de bienes o prestación de servicios, tales como donativos en efectivo, entre otros.


C.P. María Dolores Gutiérrez Balboa
Jefe del Departamento de
Contabilidad y Finanzas


Mgd. Salvador Juan Ortiz Morales
Presidente del Tribunal Superior de Justicia y del
Consejo de la Judicatura del Estado de Baja
California


LAP Isabel Cristina Guerrero Torres
Jefe del Departamento de
Programación y Presupuesto

Fondo Auxiliar para la Administración de Justicia del Estado de Baja California
Estado Analítico del Ejercicio del Presupuesto de Egresos
Clasificación Administrativa
Del 1 de enero al 31 de marzo de 2019

Concepto	Egresos					Subejercicio
	Aprobado	Ampliaciones/ (Reducciones)	Modificado	Devengado	Pagado	
	1	2	3 = (1 + 2)	4	5	
Fondo Auxiliar para la Administración de Justicia del Estado de Baja California	42,804,811.87	-	42,804,811.87	4,247,060.04	3,738,459.83	38,557,751.83
Dependencia o Unidad Administrativa 2			-			-
Dependencia o Unidad Administrativa 3			-			-
Dependencia o Unidad Administrativa 4			-			-
Dependencia o Unidad Administrativa 6			-			-
Dependencia o Unidad Administrativa 7			-			-
Dependencia o Unidad Administrativa 8			-			-
Dependencia o Unidad Administrativa 9			-			-
Dependencia o Unidad Administrativa xx			-			-
Total del Gasto	42,804,811.87	-	42,804,811.87	4,247,060.04	3,738,459.83	38,557,751.83

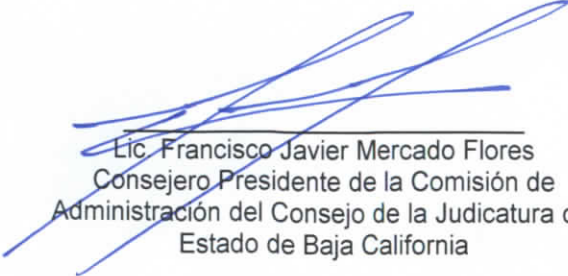

 Lic. Francisco Javier Mercado Flores
 Consejero Presidente de la Comisión de
 Administración del Consejo de la
 Judicatura del Estado de Baja California

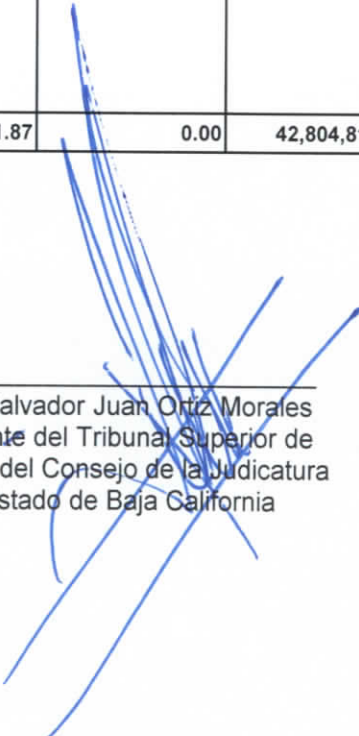

 Mgdo. Salvador Juan Ortiz Morales
 Presidente del Tribunal Superior de
 Justicia y del Consejo de la Judicatura
 del Estado de Baja California



 LAP Isabel Cristina Guerrero Torres
 Jefe del Departamento de
 Programación y Presupuesto

Fondo Auxiliar para la Administración de Justicia del Estado de Baja California
Estado Analítico del Ejercicio del Presupuesto de Egresos
Clasificación Económica (por Tipo de Gasto)
del 1 de enero al 31 de marzo de 2019

Concepto	Egresos					Subejercicio 6 = (3 - 4)
	Aprobado	Ampliaciones/ (Reducciones)	Modificado	Devengado	Pagado	
	1	2	3 = (1 + 2)	4	5	
Gasto Corriente	42,001,191.39	0.00	42,001,191.39	4,039,364.31	3,710,421.35	37,961,827.08
Gasto de Capital	0.00	0.00	0.00	0.00	0.00	0.00
Amortización de la Deuda y Disminución de Pasivos			0.00			0.00
Pensiones y Jubilaciones	803,620.48	0.00	803,620.48	207,695.73	28,038.48	595,924.75
Participaciones						
Total del Gasto	42,804,811.87	0.00	42,804,811.87	4,247,060.04	3,738,459.83	38,557,751.83


Lic. Francisco Javier Mercado Flores
Consejero Presidente de la Comisión de
Administración del Consejo de la Judicatura del
Estado de Baja California


Mgdo. Salvador Juan Ortiz Morales
Presidente del Tribunal Superior de
Justicia y del Consejo de la Judicatura
del Estado de Baja California


LAP Isabel Cristina Guerrero Torres
Jefe del Departamento de Programación y
Presupuesto


Concepto	Egresos					
	Aprobado 1	Ampliaciones/ (Reducciones) 2	Modificado 3 = (1 + 2)	Devengado 4	Pagado 5	Subejercicio 6 = (3 - 4)
Servicios Personales	36,918,619.72	0.00	36,918,619.72	3,969,315.76	3,615,839.83	32,949,303.96
Remuneraciones al Personal de Carácter Permanente	5,467,608.29	0.00	5,467,608.29	1,344,901.55	1,344,901.55	4,122,706.74
Remuneraciones al Personal de Carácter Transitorio	290,238.48					0.00
Remuneraciones Adicionales y Especiales	8,230,492.56	0.00	8,230,492.56	1,492,132.09	1,492,132.09	6,738,360.47
Seguridad Social	1,609,390.79	0.00	1,609,390.79	408,447.80	54,971.87	1,200,942.99
Otras Prestaciones Sociales y Económicas	3,059,390.73	0.00	3,059,390.73	653,034.32	653,034.32	2,406,356.41
Previsiones	376,882.09					
Pago de Estímulos a Servidores Públicos	17,884,616.78	0.00	17,884,616.78	70,800.00	70,800.00	17,813,816.78
Materiales y Suministros	354,104.91	0.00	354,104.91	7,648.01	987.97	346,456.90
Materiales de Administración. Emisión de Documentos y Artículos Oficiales	73,021.44	0.00	73,021.44	7,322.01	987.97	65,699.43
Alimentos y Utensilios	188,406.60	0.00	188,406.60	326.00	0.00	188,080.60
Materias Primas y Materiales de Producción y Comercialización						
Materiales y Artículos de Construcción y de Reparación	8,599.92	0.00	8,599.92	0.00	0.00	8,599.92
Productos Químicos, Farmacéuticos y de Laboratorio		0.00	0.00	0.00	0.00	0.00
Combustibles, Lubricantes y Aditivos	76,100.52	0.00	76,100.52	0.00	0.00	76,100.52
Vestuario, Blancos, Prendas de Protección y Artículos Deportivos						
Materiales y Suministros Para Seguridad						
Herramientas, Refacciones y Accesorios Menores	7,976.43	0.00	7,976.43	0.00	0.00	7,976.43
Servicios Generales	5,532,087.24	0.00	5,532,087.24	270,096.27	121,632.03	5,261,990.97
Servicios Básicos	575,662.32	0.00	575,662.32	6,515.00	5,067.00	569,147.32
Servicios de Arrendamiento	2,472,820.08	0.00	2,472,820.08	140,266.74	0.00	2,332,553.34
Servicios Profesionales, Científicos, Técnicos y Otros Servicios	931,074.48	0.00	931,074.48	3,200.00	0.00	927,874.48
Servicios Financieros, Bancarios y Comerciales	983,052.00	0.00	983,052.00	112,077.03	112,077.03	870,974.97
Servicios de Instalación, Reparación, Mantenimiento y Conservación	183,213.24	0.00	183,213.24	0.00	0.00	183,213.24
Servicios de Comunicación Social y Publicidad.						
Servicios de Traslado y Viáticos	351,109.44	0.00	351,109.44	8,037.50	4,488.00	343,071.94
Servicios Oficiales	35,155.68	0.00	35,155.68	0.00	0.00	35,155.68
Otros Servicios Generales						
Transferencias, Asignaciones, Subsidios y Otras Ayudas	0.00	0.00	0.00	0.00	0.00	0.00
Transferencias Internas y Asignaciones al Sector Público						
Transferencias al Resto del Sector Público						
Subsidios y Subvenciones						
Ayudas Sociales						
Pensiones y Jubilaciones						
Transferencias a Fideicomisos, Mandatos y Otros Análogos						
Transferencias a la Seguridad Social						
Donativos						
Transferencias al Exterior						
Bienes Muebles, Inmuebles e Intangibles	0.00	0.00	0.00	0.00	0.00	0.00
Mobiliario y Equipo de Administración	0.00	0.00	0.00	0.00	0.00	0.00
Mobiliario y Equipo Educativo y Recreativo	0.00	0.00	0.00	0.00	0.00	0.00
Equipo e Instrumental Médico y de Laboratorio						
Vehículos y Equipo de Transporte						





Fondo Auxiliar para la Administración de Justicia del Estado de Baja California
Estado Analítico del Ejercicio del Presupuesto de Egresos
Clasificación por Objeto del Gasto (Capítulo y Concepto)
del 1 de enero al 31 de marzo de 2019



Concepto	Egresos					Subejercicio 6 = (3 - 4)
	Aprobado	Ampliaciones/ (Reducciones)	Modificado	Devengado	Pagado	
	1	2	3 = (1 + 2)	4	5	
Equipo de Defensa y Seguridad						
Maquinaria, Otros Equipos y Herramientas						
Activos Biológicos						
Bienes Inmuebles						
Activos Intangibles						
Inversión Pública	0.00	0.00	0.00	0.00	0.00	0.00
Obra Pública en Bienes de Dominio Público						
Obra Pública en Bienes Propios						
Proyectos Productivos y Acciones de Fomento						
Inversiones Financieras y Otras Provisiones	0.00	0.00	0.00	0.00	0.00	0.00
Inversiones Para el Fomento de Actividades Productivas.						
Acciones y Participaciones de Capital						
Compra de Títulos y Valores						
Concesión de Préstamos						
Inversiones en Fideicomisos, Mandatos y Otros Análogos						
Otras Inversiones Financieras						
Provisiones para Contingencias y Otras Erogaciones Especiales						
Participaciones y Aportaciones	0.00	0.00	0.00	0.00	0.00	0.00
Participaciones						
Aportaciones						
Convenios						
Deuda Pública	0.00	0.00	0.00	0.00	0.00	0.00
Amortización de la Deuda Pública						
Intereses de la Deuda Pública						
Comisiones de la Deuda Pública						
Gastos de la Deuda Pública						
Costo por Coberturas						
Apoyos Financieros						
Adeudos de Ejercicios Fiscales Anteriores (Adefas)						
Total del Gasto	42,804,811.87	0.00	42,804,811.87	4,247,060.04	3,738,459.83	38,557,751.83


 Lic. Francisco Javier Mercado Flores
 Consejero Presidente de la Comisión de
 Administración del Consejo de la Judicatura del
 Estado de Baja California


 Mgd. Salvador Juan Ortiz Morales
 Presidente del Tribunal Superior de Justicia
 y del Consejo de la Judicatura del Estado


 LAP Isabel Cristina Guerrero Torres
 Jefe del Departamento de Programación y
 Presupuesto



Fondo Auxiliar para la Administración de Justicia del Estado de Baja California
Estado Analítico del Ejercicio del Presupuesto de Egresos
Clasificación Funcional (Finalidad y Función)
del 1 de enero al 31 de marzo de 2019



Concepto	Egresos					Subejercicio 6 = (3 - 4)
	Aprobado	Ampliaciones/ (Reducciones)	Modificado	Devengado	Pagado	
	1	2	3 = (1 + 2)	4	5	
Gobierno	42,804,811.87	0.00	42,804,811.87	4,247,060.04	3,738,459.83	38,557,751.83
Legislación			0.00			0.00
Justicia	42,804,811.87	0.00	42,804,811.87	4,247,060.04	3,738,459.83	38,557,751.83
Coordinación de la Política de Gobierno			0.00			0.00
Relaciones Exteriores			0.00			0.00
Asuntos Financieros y Hacendarios			0.00			0.00
Seguridad Nacional			0.00			0.00
Asuntos de Orden Público y de Seguridad Interior			0.00			0.00
Otros Servicios Generales			0.00			0.00
Desarrollo Social	0.00	0.00	0.00	0.00	0.00	0.00
Protección Ambiental			0.00			0.00
Vivienda y Servicios a la Comunidad			0.00			0.00
Salud			0.00			0.00
Recreación, Cultura y Otras Manifestaciones Sociales			0.00			0.00
Educación			0.00			0.00
Protección Social			0.00			0.00
Otros Asuntos Sociales			0.00			0.00
Desarrollo Económico	0.00	0.00	0.00	0.00	0.00	0.00
Asuntos Económicos, Comerciales y Laborales en General			0.00			0.00
Agropecuaria, Silvicultura, Pesca y Caza			0.00			0.00
Combustibles y Energía			0.00			0.00
Minería, Manufacturas y Construcción			0.00			0.00
Transporte			0.00			0.00
Comunicaciones			0.00			0.00
Turismo			0.00			0.00
Ciencia, Tecnología e Innovación			0.00			0.00
Otras Industrias y Otros Asuntos Económicos			0.00			0.00
Otras no Clasificadas en Funciones Anteriores	0.00	0.00	0.00	0.00	0.00	0.00
Transacciones de la Deuda Pública / Costo Financiero de la Deuda			0.00			0.00
Transferencias, Participaciones y Aportaciones entre Diferentes Niveles y Ordenes de Gobierno			0.00			0.00
Saneamiento del Sistema Financiero			0.00			0.00
Adeudos de Ejercicios Fiscales Anteriores			0.00			0.00
Total del Gasto	42,804,811.87	0.00	42,804,811.87	4,247,060.04	3,738,459.83	38,557,751.83

Lic. Francisco Javier Mercado Flores
 Consejero Presidente de la Comisión de
 Administración del Consejo de la Judicatura del
 Estado de Baja California

Mgdo. Salvador Juan Ortiz Morales
 Presidente del Tribunal Superior de Justicia y del
 Consejo de la Judicatura del Estado de Baja
 California


LAP Isabel Cristina Guerrero Torres,
 Jefe del Departamento de Programación y
 Presupuesto





**Fondo Auxiliar para la Administración de Justicia
Endeudamiento Neto
del 1 de enero al 31 de marzo de 2019**



Identificación de Crédito o Instrumento	Contratación / Colocación	Amortización	Endeudamiento Neto
	A	B	C = A - B
Créditos Bancarios			
			0
No Aplica			0
			0
			0
			0
			0
			0
			0
			0
Total Créditos Bancarios	0	0	0
Otros Instrumentos de Deuda			
			0
			0
No Aplica			0
			0
			0
			0
			0
			0
			0
Total Otros Instrumentos de Deuda	0	0	0
			0
TOTAL	0	0	0


 Lic. Francisco Javier Mercado Flores
 Consejero Presidente de la Comisión de
 Administración del Consejo de la
 Judicatura del Estado de Baja California


 Mgd. Salvador Juan Ortiz Morales
 Presidente del Tribunal Superior de
 Justicia y del Consejo de la Judicatura del
 Estado de Baja California


 LAP Isabel Cristina Guerrero Torres
 Jefe del Departamento de Programación
 y Presupuesto

Fondo Auxiliar para la Administración de Justicia
Gasto por Categoría Programática
del 1 de enero al 31 de marzo de 2019

Concepto	Egresos					Subejercicio 6 = (3 - 4)
	Aprobado	Ampliaciones/ (Reducciones)	Modificado	Devengado	Pagado	
	1	2	3 = (1 + 2)	4	5	
Programas						
Subsidios: Sector Social y Privado o Entidades Federativas y Municipios	0.00	0.00	0.00	0.00	0.00	0.00
Sujetos a Reglas de Operación			0.00			0.00
Otros Subsidios			0.00			0.00
Desempeño de las Funciones	42,804,811.87	0.00	42,804,811.87	4,247,060.04	3,738,459.83	38,557,751.83
Prestación de Servicios Públicos	42,804,811.87	0.00	42,804,811.87	4,247,060.04	3,738,459.83	38,557,751.83
Provisión de Bienes Públicos			0.00			0.00
Planeación, seguimiento y evaluación de políticas públicas			0.00			0.00
Promoción y fomento			0.00			0.00
Regulación y supervisión			0.00			0.00
Funciones de las Fuerzas Armadas (Únicamente Gobierno Federal)			0.00			0.00
Específicos			0.00			0.00
Proyectos de Inversión			0.00			0.00
Administrativos y de Apoyo	0.00	0.00	0.00	0.00	0.00	0.00
Apoyo al proceso presupuestario y para mejorar la eficiencia institucional			0.00			0.00
Apoyo a la función pública y al mejoramiento de la gestión			0.00			0.00
Operaciones ajenas			0.00			0.00
Compromisos	0.00	0.00	0.00	0.00	0.00	0.00
Obligaciones de cumplimiento de resolución jurisdiccional			0.00			0.00
Desastres Naturales			0.00			0.00
Obligaciones	0.00	0.00	0.00	0.00	0.00	0.00
Pensiones y jubilaciones			0.00			0.00
Aportaciones a la seguridad social			0.00			0.00
Aportaciones a fondos de estabilización			0.00			0.00
Aportaciones a fondos de inversión y reestructura de pensiones			0.00			0.00
Programas de Gasto Federalizado (Gobierno Federal)	0.00	0.00	0.00	0.00	0.00	0.00
Gasto Federalizado			0.00			0.00
Participaciones a entidades federativas y municipios			0.00			0.00
Costo financiero, deuda o apoyos a deudores y ahorradores de la banca			0.00			0.00
Adeudos de ejercicios fiscales anteriores			0.00			0.00
Total del Gasto	42,804,811.87	0.00	42,804,811.87	4,247,060.04	3,738,459.83	38,557,751.83

Lic. Francisco Javier Mercado Flores
Consejero Presidente de la Comisión de
Administración del Consejo de la Judicatura del
Estado de Baja California

Mgdo. Salvador Juan Ortiz Morales
Presidente del Tribunal Superior de Justicia y del Consejo
de la Judicatura del Estado de Baja California

LAP Isabel Cristina Guerrero Torres
Jefe del Departamento de Programación y
Presupuesto



Fondo Auxiliar para la Administración de Justicia
Indicadores de Postura Fiscal
del 1 de enero al 31 de marzo de 2019



Concepto	Estimado	Devengado	Pagado ³
I. Ingresos Presupuestarios (I=1+2)	45,470,400.00	16,292,388.52	16,292,388.68
1. Ingresos del Gobierno de la Entidad Federativa ¹	45,470,400.00	16,292,388.52	16,292,388.68
2. Ingresos del Sector Paraestatal ¹	0.00	0.00	0.00
II. Egresos Presupuestarios (II=3+4)	42,804,811.87	4,247,060.04	3,738,459.83
3. Egresos del Gobierno de la Entidad Federativa ²	42,804,811.87	4,247,060.04	3,738,459.83
4. Egresos del Sector Paraestatal ²			
III. Balance Presupuestario (Superávit o Déficit) (III = I - II)	2,665,588.13	12,045,328.48	12,553,928.85

Concepto	Estimado	Devengado	Pagado ³
III. Balance presupuestario (Superávit o Déficit)	2,665,588.13	12,045,328.48	12,553,928.85
IV. Intereses, Comisiones y Gastos de la Deuda			
V. Balance Primario (Superávit o Déficit) (V= III - IV)	2,665,588.13	12,045,328.48	12,553,928.85

Concepto	Estimado	Devengado	Pagado ³
A. Financiamiento	0.00	0.00	0.00
B. Amortización de la deuda			
C. Endeudamiento ó desendeudamiento (C = A - B)	0.00	0.00	0.00

1 Los Ingresos que se presentan son los ingresos presupuestario totales sin incluir los ingresos por financiamientos. Los Ingresos del Gobierno de la Entidad Federativa corresponden a los del Poder Ejecutivo, Legislativo Judicial y Autónomos

2 Los egresos que se presentan son los egresos presupuestarios totales sin incluir los egresos por amortización. Los egresos del Gobierno de la Entidad Federativa corresponden a los del Poder Ejecutivo, Legislativo, Judicial y Órganos Autónomos

3 Para Ingresos se reportan los ingresos recaudados; para egresos se reportan los egresos pagados

Lic. Francisco Javier Mercado Flores
 Consejero Presidente de la
 Comisión de Administración del
 Consejo de la Judicatura del Estado
 de Baja California

Mgdo. Salvador Juan Ortiz Morales
 Presidente del Tribunal Superior de Justicia y
 del Consejo de la Judicatura del Estado de
 Baja California

LAP Isabel Cristina Guerrero Torres
 Jefe del Departamento de
 Programación y Presupuesto



Fondo Auxiliar para la Administración de Justicia del Estado de Baja California
 Estado Analítico del Ejercicio del Presupuesto de Egresos
 Clasificación por Objeto del Gasto (Partida Específica)
 del 1 de enero al 31 de marzo de 2019



CAPITULO	CONCEPTO	PARTIDA			Egresos					
		Genérica	Específica	Descripción	Aprobado	Ampliaciones/ (Reducciones)	Modificado	Devengado	Pagado	Subejercicio
TOTALES					42,804,811.87	0.00	42,427,929.78	4,247,060.04	3,738,459.83	38,180,869.74
10000	SERVICIOS PERSONALES				36,918,619.72	0.00	36,541,737.63	3,969,315.76	3,615,839.83	32,572,421.87
	11000			Remuneraciones al personal de carácter permanente	5,467,608.29	0.00	5,467,608.29	1,344,901.55	1,344,901.55	4,122,706.74
		11300		Sueldos base al personal permanente	5,467,608.29	0.00	5,467,608.29	1,344,901.55	1,344,901.55	4,122,706.74
			11301	Sueldo tabular personal permanente	5,467,608.29		5,467,608.29	1,344,901.55	1,344,901.55	4,122,706.74
	12000			Remuneraciones al personal de carácter transitorio	290,238.48	0.00	290,238.48	0.00	0.00	290,238.48
		12200		Sueldos base al personal eventual	290,238.48	0.00	290,238.48	0.00	0.00	290,238.48
			12201	Sueldo tabular personal eventual	290,238.48		290,238.48			290,238.48
	13000			Remuneraciones adicionales y especiales	8,230,492.56	0.00	8,230,492.56	1,492,132.09	1,492,132.09	6,738,360.47
		13100		Primas por años de servicios efectivos prestados	58,662.80	0.00	58,662.80	15,827.00	15,827.00	42,835.80
			13101	Primas por años de servicio efectivos prestados	58,662.80		58,662.80	15,827.00	15,827.00	42,835.80
		13200		Primas de vacaciones, dominical y gratificación de fin de año	2,919,618.70	0.00	2,919,618.70	434,905.62	434,905.62	2,484,713.08
			13202	Prima vacacional	729,876.10		729,876.10			729,876.10
			13203	Gratificación de fin de año	2,189,742.60		2,189,742.60	434,905.62	434,905.62	1,754,836.98
		13400		Compensaciones	5,252,211.06	0.00	5,252,211.06	1,041,399.47	1,041,399.47	4,210,811.59
			13401	Compensaciones	5,252,211.06		5,252,211.06	1,041,399.47	1,041,399.47	4,210,811.59
	14000			Seguridad social	1,609,390.79	0.00	1,609,390.79	408,447.80	54,971.87	1,200,942.99
		14100		Aportaciones de seguridad social	1,609,390.79	0.00	1,609,390.79	408,447.80	54,971.87	1,200,942.99
			14101	Aportaciones patronales de servicio médico	805,770.31		805,770.31	200,752.07	26,933.39	605,018.24
			14102	Aportaciones patronales de fondo de pensiones	803,620.48		803,620.48	207,695.73	28,038.48	595,924.75
	15000			Otras prestaciones sociales y económicas	3,059,390.73	0.00	3,059,390.73	653,034.32	653,034.32	2,406,356.41
		15400		Prestaciones contractuales	2,999,390.73	0.00	2,999,390.73	653,034.32	653,034.32	2,346,356.41
			15401	Canasta básica	637,583.71		637,583.71	162,982.84	162,982.84	474,600.87
			15402	Bono de transporte	350,201.77		350,201.77	88,646.58	88,646.58	261,555.19
			15403	Previsión social múltiple	1,304,926.11		1,304,926.11	337,016.80	337,016.80	967,909.31
			15404	Incentivo a la eficiencia	300,654.54		300,654.54			300,654.54
			15405	Bono por buena disposición	129,528.75		129,528.75			129,528.75
			15406	Fomento educativo	249,740.29		249,740.29	64,388.10	64,388.10	185,352.19
			15412	Otras prestaciones contractuales	26,755.56		26,755.56			26,755.56
		15900		Otras prestaciones sociales y económicas	60,000.00		60,000.00			60,000.00
			15914	Servicios Médicos	60,000.00		60,000.00			60,000.00
	16000			Previsiones	376,882.09	0.00	0.00	0.00	0.00	0.00
		16100		Previsiones de carácter laboral, económica y de seguridad social	376,882.09	0.00	0.00	0.00	0.00	0.00
			16101	Reserva para incremento en percepciones	376,882.09					
	17000			Pago de estímulos a servidores públicos	17,884,616.78	0.00	17,884,616.78	70,800.00	70,800.00	17,813,816.78
		17100		Estímulos	17,884,616.78	0.00	17,884,616.78	70,800.00	70,800.00	17,813,816.78
			17101	Estímulo por productividad	17,884,616.78		17,884,616.78	70,800.00	70,800.00	17,813,816.78
20000	MATERIALES Y SUMINISTROS				354,104.91	0.00	354,104.91	7,648.01	987.97	346,456.90
	21000			Materiales de administración, emisión de documentos y artículos oficiales	73,021.44	0.00	73,021.44	7,322.01	987.97	65,699.43
		21100		Materiales, útiles y equipos menores de oficina	43,850.88	0.00	43,850.88	3,180.25	0.00	40,670.63
			21101	Materiales y útiles de oficina	43,850.88		43,850.88	3,180.25		40,670.63
		21200		Materiales y útiles de impresión y reproducción	1,896.36	0.00	1,896.36	0.00	0.00	1,896.36
			21201	Materiales y útiles de impresión y reproducción	1,896.36		1,896.36			1,896.36
		21400		Materiales, útiles y equipos menores de tecnologías de la información y comunicación	13,717.80	0.00	13,717.80	4,141.76	987.97	9,576.04
			21401	Materiales, útiles y equipos menores de tecnologías de la información y comunicación	13,717.80		13,717.80	4,141.76	987.97	9,576.04
		21600		Material de limpieza	13,556.40	0.00	13,556.40	0.00	0.00	13,556.40
			21601	Material de limpieza	13,556.40		13,556.40			13,556.40
	22000			Alimentos y utensilios	188,406.60	0.00	188,406.60	326.00	0.00	188,080.60
		22100		Productos alimenticios para personas	188,406.60	0.00	188,406.60	326.00	0.00	188,080.60
			22104	Alimentación de personal	16,724.76		16,724.76			16,724.76
			22105	Agua y hielo para consumo humano	108,662.28		108,662.28	139.00		108,523.28
			22106	Artículos de cafetería	63,019.56		63,019.56	187.00		62,832.56
	24000			Materiales y artículos de construcción y de reparación	8,599.92	0.00	8,599.92	0.00	0.00	8,599.92



Fondo Auxiliar para la Administración de Justicia del Estado de Baja California

Estado Analítico del Ejercicio del Presupuesto de Egresos

Clasificación por Objeto del Gasto (Partida Específica)

del 1 de enero al 31 de marzo de 2019



CAPITULO	CONCEPTO	PARTIDA		Egresos					Subejercicio	
		Genérica	Específica	Descripción	Aprobado	Ampliaciones/ (Reducciones)	Modificado	Devengado		Pagado
		24500	Vidrio y productos de vidrio		2,400.00	0.00	2,400.00	0.00	0.00	2,400.00
			24501 Vidrio y productos de vidrio		2,400.00		2,400.00			2,400.00
		24600	Material eléctrico y electrónico		2,599.92	0.00	2,599.92	0.00	0.00	2,599.92
			24601 Material eléctrico		2,599.92		2,599.92			2,599.92
		24900	Otros materiales y artículos de construcción y reparación		3,600.00	0.00	3,600.00	0.00	0.00	3,600.00
			24901 Otros materiales y artículos de construcción y reparación		3,600.00		3,600.00			3,600.00
	26000		Combustibles, lubricantes y aditivos		76,100.52	0.00	76,100.52	0.00	0.00	76,100.52
		26100	Combustibles, lubricantes y aditivos		76,100.52	0.00	76,100.52	0.00	0.00	76,100.52
			26101 Combustibles		76,100.52		76,100.52			76,100.52
			26102 Lubricantes y aditivos				0.00			0.00
	29000		Herramientas, refacciones y accesorios menores		7,976.43	0.00	7,976.43	0.00	0.00	7,976.43
		29100	Herramientas menores		2,400.00	0.00	2,400.00	0.00	0.00	2,400.00
			29101 herramientas menores		2,400.00		2,400.00			2,400.00
		29200	Refacciones y accesorios menores de edificios		1,200.00	0.00	1,200.00	0.00	0.00	1,200.00
			29201 Refacciones y accesorios menores de edificios		1,200.00		1,200.00			1,200.00
		29300	Refacciones y accesorios menores de mobiliario y equipo de a		3,600.00	0.00	3,600.00	0.00	0.00	3,600.00
			29301 Refacciones y accesorios menores de mobiliario y equipo de administración		3,600.00		3,600.00			3,600.00
		29400	Refacciones y accesorios menores de equipo de computo y te		776.43	0.00	776.43	0.00	0.00	776.43
			29401 Refacciones y accesorios menores de equipo de computo y tecnologías de la información		776.43		776.43			776.43
30000	SERVICIOS GENERALES				5,532,087.24	0.00	5,532,087.24	270,096.27	121,632.03	5,261,990.97
	31000		Servicios básicos		575,662.32	0.00	575,662.32	6,515.00	5,067.00	569,147.32
		31100	Energía eléctrica		561,640.56	0.00	561,640.56	2,171.00	2,171.00	559,469.56
			31101 Servicio de energía eléctrica		561,640.56		561,640.56	2,171.00	2,171.00	559,469.56
		31400	Telefonía tradicional		3,000.00	0.00	3,000.00	0.00	0.00	3,000.00
			31401 Servicio telefónico tradicional		3,000.00		3,000.00			3,000.00
		31500	Telefonía celular		11,021.76	0.00	11,021.76	4,344.00	2,896.00	6,677.76
			31501 Servicios de telefonía celular		11,021.76		11,021.76	4,344.00	2,896.00	6,677.76
	32000		Servicios de arrendamiento		2,472,820.08	0.00	2,472,820.08	140,266.74	0.00	2,332,553.34
		32200	Arrendamiento de edificios		740,829.72	0.00	740,829.72	68,764.80	0.00	672,064.92
			32201 Arrendamiento de edificios y locales		740,829.72		740,829.72	68,764.80		672,064.92
		32300	Arrendamiento mobiliario y equipo de administración, educa		1,731,990.36	0.00	1,731,990.36	71,501.94	0.00	1,660,488.42
			32301 Arrendamiento mobiliario y equipo de administración, educacional, recreativo y de bienes informáticos		1,731,990.36		1,731,990.36	71,501.94		1,660,488.42
	33000		Servicios profesionales, científicos, técnicos y otros servicios		931,074.48	0.00	931,074.48	3,200.00	0.00	927,874.48
		33400	Servicios de capacitación		928,327.44	0.00	928,327.44	3,200.00	0.00	925,127.44
			33401 Servicios de capacitación		928,327.44		928,327.44	3,200.00		925,127.44
		33600	Servicios de apoyo administrativo, traducción, fotocopiado e		2,747.04	0.00	2,747.04	0.00	0.00	2,747.04
			33601 Servicio de apoyo administrativo y fotocopiado		2,400.00		2,400.00			2,400.00
			33602 Servicios de impresión		347.04		347.04			347.04
	34000		Servicios Financieros, bancarios y comerciales		983,052.00	0.00	983,052.00	112,077.03	112,077.03	870,974.97
		34100	Servicios financieros y bancarios		505,326.72	0.00	505,326.72	112,077.03	112,077.03	393,249.69
			34101 Intereses, comisiones y servicios bancarios		505,326.72		505,326.72	112,077.03	112,077.03	393,249.69
			34102 Avalúos no relacionados con la ejecución de obras				0.00			0.00
		34300	Servicios de recaudación, traslado y custodia de valores		477,725.28	0.00	477,725.28	0.00	0.00	477,725.28
			34302 Servicio de traslado y custodia de valores		477,725.28		477,725.28			477,725.28
	35000		Servicios de instalación, reparación, mantenimiento y conservación		183,213.24	0.00	183,213.24	0.00	0.00	183,213.24
		35100	Conservación y mantenimiento menor de inmuebles		170,000.04	0.00	170,000.04	0.00	0.00	170,000.04
			35101 Conservación y mantenimiento menor de edificios y locales		170,000.04		170,000.04			170,000.04
		35200	Instalación, reparación y mantenimiento de mobiliario y equi		6,600.00	0.00	6,600.00	0.00	0.00	6,600.00
			35201 Instalación, reparación y mantenimiento de mobiliario y equipo de administración		6,600.00		6,600.00			6,600.00



Fondo Auxiliar para la Administración de Justicia del Estado de Baja California
 Estado Analítico del Ejercicio del Presupuesto de Egresos
 Clasificación por Objeto del Gasto (Partida Específica)
 del 1 de enero al 31 de marzo de 2019



CAPITULO	CONCEPTO	PARTIDA			Egresos					Subejercicio
		Genérica	Específica	Descripción	Aprobado	Ampliaciones/ (Reducciones)	Modificado	Devengado	Pagado	
		35800		Servicios de limpieza y manejo de desechos	6,613.20	0.00	6,613.20	0.00	0.00	6,613.20
			35802	Servicio de lavandería	6,613.20		6,613.20			6,613.20
37000	Servicios de traslado y viáticos				351,109.44	0.00	351,109.44	8,037.50	4,488.00	343,071.94
		37500		Viáticos en el país	80,141.52	0.00	80,141.52	1,900.00	1,900.00	78,241.52
			37501	Viáticos en el país	42,649.08		42,649.08	1,900.00	1,900.00	40,749.08
			37502	Hospedaje en el país	37,492.44		37,492.44			37,492.44
		37900		Otros servicios de traslado	270,967.92	0.00	270,967.92	6,137.50	2,588.00	264,830.42
				Peajes	19,581.24		19,581.24			19,581.24
			37903	Hospedaje y pasajes de invitados	251,386.68		251,386.68	6,137.50	2,588.00	245,249.18
38000	Servicios oficiales				35,155.68	0.00	35,155.68	0.00	0.00	35,155.68
		38500		Gastos de representación	35,155.68	0.00	35,155.68	0.00	0.00	35,155.68
			38501	Reuniones de trabajo	23,155.68		23,155.68			23,155.68
			38503	Gastos de representación	12,000.00		12,000.00			12,000.00

Dr. Francisco Javier Mercado Flores
 Consejero Presidente de la Comisión de Administración del
 Consejo de la Judicatura del Estado de Baja California

Mgdo. Salvador Juan Ortiz Morales
 Presidente del Tribunal Superior de Justicia y del
 Consejo de la Judicatura del Estado de Baja
 California

LAP Isabel Cristina Guerrero Torres
 Jefe del Departamento de Programación y
 Presupuesto

FONDO AUXILIAR PARA LA ADMINISTRACION DE JUSTICIA DEL ESTADO DE BAJA CALIFORNIA
Balance Presupuestario - LDF
Del 1 de enero al 31 de marzo de 2019
(PESOS)

Concepto (c)	Estimado/ Aprobado (d)	Devengado	Recaudado/ Pagado
A. Ingresos Totales (A = A1+A2+A3)	45,470,400.00	16,292,388.52	16,292,388.52
A1. Ingresos de Libre Disposición	45,470,400.00	16,292,388.52	16,292,388.52
A2. Transferencias Federales Etiquetadas			
A3. Financiamiento Neto			
B. Egresos Presupuestarios¹ (B = B1+B2)	42,804,811.87	4,247,060.04	3,738,459.83
B1. Gasto No Etiquetado (sin incluir Amortización de la Deuda Pública)	42,804,811.87	4,247,060.04	3,738,459.83
B2. Gasto Etiquetado (sin incluir Amortización de la Deuda Pública)			
C. Remanentes del Ejercicio Anterior (C = C1 + C2)	0.00	0.00	0.00
C1. Remanentes de Ingresos de Libre Disposición aplicados en el periodo			
C2. Remanentes de Transferencias Federales Etiquetadas aplicados en el periodo			
I. Balance Presupuestario (I = A - B + C)	2,665,588.13	12,045,328.48	12,553,928.69
II. Balance Presupuestario sin Financiamiento Neto (II = I - A3)	2,665,588.13	12,045,328.48	12,553,928.69
III. Balance Presupuestario sin Financiamiento Neto y sin Remanentes del Ejercicio Anterior (III = II - C)	2,665,588.13	12,045,328.48	12,553,928.69

Concepto	Aprobado	Devengado	Pagado
E. Intereses, Comisiones y Gastos de la Deuda (E = E1+E2)			
E1. Intereses, Comisiones y Gastos de la Deuda con Gasto No Etiquetado			
E2. Intereses, Comisiones y Gastos de la Deuda con Gasto Etiquetado			
IV. Balance Primario (IV = III + E)			

Concepto	Estimado/ Aprobado	Devengado	Recaudado/ Pagado
F. Financiamiento (F = F1 + F2)			
F1. Financiamiento con Fuente de Pago de Ingresos de Libre Disposición			
F2. Financiamiento con Fuente de Pago de Transferencias Federales Etiquetadas			
G. Amortización de la Deuda (G = G1 + G2)			
G1. Amortización de la Deuda Pública con Gasto No Etiquetado			
G2. Amortización de la Deuda Pública con Gasto Etiquetado			
A3. Financiamiento Neto (A3 = F - G)			

Concepto	Estimado/ Aprobado	Devengado	Recaudado/ Pagado
A1. Ingresos de Libre Disposición	45,470,400.00	16,292,388.52	16,292,388.52
A3.1 Financiamiento Neto con Fuente de Pago de Ingresos de Libre Disposición (A3.1 = F1 - G1)	0	0	0
F1. Financiamiento con Fuente de Pago de Ingresos de Libre Disposición	0	0	0
G1. Amortización de la Deuda Pública con Gasto No Etiquetado	0	0	0
B1. Gasto No Etiquetado (sin incluir Amortización de la Deuda Pública)	42,804,811.87	4,247,060.04	3,738,459.83
C1. Remanentes de Ingresos de Libre Disposición aplicados en el periodo	0.00	0.00	0.00
V. Balance Presupuestario de Recursos Disponibles (V = A1 + A3.1 - B1 + C1)	2,665,588.13	12,045,328.48	12,553,928.69
VI. Balance Presupuestario de Recursos Disponibles sin Financiamiento Neto (VI = V - A3.1)	2,665,588.13	12,045,328.48	12,553,928.69

Concepto	Estimado/ Aprobado	Devengado	Recaudado/ Pagado
A2. Transferencias Federales Etiquetadas			
A3.2 Financiamiento Neto con Fuente de Pago de Transferencias Federales Etiquetadas (A3.2 = F2 - G2)			
F2. Financiamiento con Fuente de Pago de Transferencias Federales Etiquetadas			
G2. Amortización de la Deuda Pública con Gasto Etiquetado			
B2. Gasto Etiquetado (sin incluir Amortización de la Deuda Pública)			
C2. Remanentes de Transferencias Federales Etiquetadas aplicados en el periodo			
VII. Balance Presupuestario de Recursos Etiquetados (VII = A2 + A3.2 - B2 + C2)			
VIII. Balance Presupuestario de Recursos Etiquetados sin Financiamiento Neto (VIII = VII - A3.2)			

Mgdo. Salvador Juan Ortiz Morales
 Presidente del Tribunal Superior de Justicia y del Consejo
 de la Judicatura del Estado de Baja California

LAP Isabel Cristina Guerrero Torres
 Jefe del Departamento de Programación y
 Presupuesto

FONDO AUXILIAR PARA LA ADMINISTRACION DE JUSTICIA DEL ESTADO DE BAJA CALIFORNIA

Estado Análítico de Ingresos Detallado - LDF

Del 1 de enero al 31 de marzo de 2019

(PESOS)

Concepto (c)	Ingreso					Diferencia (e)
	Estimado (d)	Ampliaciones/ (Reducciones)	Modificado	Devengado	Recaudado	
Ingresos de Libre Disposición						
A. Impuestos						
B. Cuotas y Aportaciones de Seguridad Social						
C. Contribuciones de Mejoras						
D. Derechos	2,635,000		2,635,000	0	0	-2,635,000
E. Productos						0
F. Aprovechamientos	10,579,400		10,579,400	3,772,927	3,772,927	-6,806,473
G. Ingresos por Ventas de Bienes y Servicios	32,256,000		32,256,000	12,519,462	12,519,462	-19,736,538
H. Participaciones (H=h1+h2+h3+h4+h5+h6+h7+h8+h9+h10+h11)	0	0	0	0	0	0
h1) Fondo General de Participaciones						
h2) Fondo de Fomento Municipal						
h3) Fondo de Fiscalización y Recaudación						
h4) Fondo de Compensación						
h5) Fondo de Extracción de Hidrocarburos						
h6) Impuesto Especial Sobre Producción y Servicios						
h7) 0.136% de la Recaudación Federal Participable						
h8) 3.17% Sobre Extracción de Petróleo						
h9) Gasolinas y Diésel						
h10) Fondo del Impuesto Sobre la Renta						
h11) Fondo de Estabilización de los Ingresos de las Entidades Federativas						
I. Incentivos Derivados de la Colaboración Fiscal (I=i1+i2+i3+i4+i5)	0	0	0	0	0	0
i1) Tenencia o Uso de Vehículos						
i2) Fondo de Compensación ISAN						
i3) Impuesto Sobre Automóviles Nuevos						
i4) Fondo de Compensación de Repecos-Intermedios						
i5) Otros Incentivos Económicos						
J. Transferencias y Asignaciones						
K. Convenios	0	0	0	0	0	0
k1) Otros Convenios y Subsidios						
L. Otros Ingresos de Libre Disposición (L=l1+l2)	0	0	0	0	0	0
l1) Participaciones en Ingresos Locales						
l2) Otros Ingresos de Libre Disposición						
I. Total de Ingresos de Libre Disposición (I=A+B+C+D+E+F+G+H+I+J+K+L)	45,470,400.00	0.00	45,470,400.00	16,292,388.52	16,292,388.52	-29,178,011.48
Ingresos Excedentes de Ingresos de Libre Disposición						
Transferencias Federales Etiquetadas						
A. Aportaciones (A=a1+a2+a3+a4+a5+a6+a7+a8)						
a1) Fondo de Aportaciones para la Nómina Educativa y Gasto Operativo						
a2) Fondo de Aportaciones para los Servicios de Salud						
a3) Fondo de Aportaciones para la Infraestructura Social						
a4) Fondo de Aportaciones para el Fortalecimiento de los Municipios y de las Demarcaciones Territoriales del Distrito Federal						
a5) Fondo de Aportaciones Múltiples						
a6) Fondo de Aportaciones para la Educación Tecnológica y de Adultos						
a7) Fondo de Aportaciones para la Seguridad Pública de los Estados y del Distrito Federal						
a8) Fondo de Aportaciones para el Fortalecimiento de las Entidades Federativas						
B. Convenios (B=b1+b2+b3+b4)						
b1) Convenios de Protección Social en Salud						
b2) Convenios de Descentralización						
b3) Convenios de Reasignación						
b4) Otros Convenios y Subsidios						
C. Fondos Distintos de Aportaciones (C=c1+c2)						
c1) Fondo para Entidades Federativas y Municipios Productores de Hidrocarburos						
c2) Fondo Minero						
D. Transferencias, Asignaciones, Subsidios y Subvenciones, y Pensiones y Jubilaciones						
E. Otras Transferencias Federales Etiquetadas						
II. Total de Transferencias Federales Etiquetadas (II = A + B + C + D + E)	0	0	0	0	0	0
III. Ingresos Derivados de Financiamientos (III = A)	0	0	0	0	0	0
A. Ingresos Derivados de Financiamientos						
IV. Total de Ingresos (IV = I + II + III)	45,470,400.00	0.00	45,470,400.00	16,292,388.52	16,292,388.52	-29,178,011.48
Datos Informativos						
1. Ingresos Derivados de Financiamientos con Fuente de Pago de Ingre	45,470,400.00	0.00	45,470,400.00	16,292,388.52	16,292,388.52	-29,178,011.48
2. Ingresos Derivados de Financiamientos con Fuente de Pago de Tran						
3. Ingresos Derivados de Financiamientos (3 = 1 + 2)	45,470,400.00	0.00	45,470,400.00	16,292,388.52	16,292,388.52	-29,178,011.48

C.P. María Dolores Gutiérrez Balboa
Jefe del Departamento de
Contabilidad y Finanzas

Mgdo. Salvador Juan Cruz Morales
Presidente del Tribunal Superior de Justicia y del
Consejo de la Judicatura del Estado de Baja
California

LAP Isabel Cristina Guerrero Torres
Jefe del Departamento de Programación
y Presupuesto

FONDO AUXILIAR PARA LA ADMINISTRACIÓN DE JUSTICIA DEL ESTADO DE BAJA CALIFORNIA
Estado Analítico del Ejercicio del Presupuesto de Egresos Detallado - LDF
Clasificación de Servicios Personales por Categoría
Del 1 de enero al 31 de marzo de 2019
(PESOS)

Concepto (c)	Egresos					Subejercicio (e)
	Aprobado (d)	Ampliaciones/ (Reducciones)	Modificado	Devengado	Pagado	
I. Gasto No Etiquetado (I=A+B+C+D+E+F)	36,918,619.72	0.00	36,918,619.72	3,969,315.76	3,615,839.83	32,949,303.96
A. Personal Administrativo y de Servicio Público	36,918,619.72	0.00	36,918,619.72	3,969,315.76	3,615,839.83	32,949,303.96
B. Magisterio						
C. Servicios de Salud (C=c1+c2)						
c1) Personal Administrativo						
c2) Personal Médico, Paramédico y afín						
D. Seguridad Pública						
E. Gastos asociados a la implementación de nuevas leyes federales o reformas a las mismas (E = e1 + e2)						
e1) Nombre del Programa o Ley 1						
e2) Nombre del Programa o Ley 2						
F. Sentencias laborales definitivas						
II. Gasto Etiquetado (II=A+B+C+D+E+F)						
A. Personal Administrativo y de Servicio Público						
B. Magisterio						
C. Servicios de Salud (C=c1+c2)						
c1) Personal Administrativo						
c2) Personal Médico, Paramédico y afín						
D. Seguridad Pública						
E. Gastos asociados a la implementación de nuevas leyes federales o reformas a las mismas (E = e1 + e2)						
e1) Nombre del Programa o Ley 1						
e2) Nombre del Programa o Ley 2						
F. Sentencias laborales definitivas						
III. Total del Gasto en Servicios Personales (III = I + II)	36,918,619.72	0.00	36,918,619.72	3,969,315.76	3,615,839.83	32,949,303.96

Mgdo. Salvador Juan Ortiz Morales
 Presidente del Tribunal Superior de Justicia y del
 Consejo de la Judicatura del Estado de Baja
 California

LAP Isabel Cristina Guerrero Torres
 Jefe del Departamento de Programación y
 Presupuesto

FONDO AUXILIAR PARA LA ADMINISTRACION DE JUSTICIA DEL ESTADO DE BAJA CALIFORNIA

Estado Analítico del Ejercicio del Presupuesto de Egresos Detallado - LDF

Clasificación Funcional (Finalidad y Función)

Del 1 de enero Al 31 de marzo de 2019

(PESOS)

Concepto (c)	Egresos					Subejercicio (e)
	Aprobado (d)	Ampliaciones/ (Reducciones)	Modificado	Devengado	Pagado	
I. Gasto No Etiquetado (I=A+B+C+D)	42,804,811.87	0.00	42,804,811.87	4,247,060.04	3,738,459.83	38,557,751.83
A. Gobierno (A=a1+a2+a3+a4+a5+a6+a7+a8)	42,804,811.87	0.00	42,804,811.87	4,247,060.04	3,738,459.83	38,557,751.83
a1) Legislación						
a2) Justicia	42,804,811.87	0.00	42,804,811.87	4,247,060.04	3,738,459.83	38,557,751.83
a3) Coordinación de la Política de Gobierno						
a4) Relaciones Exteriores						
a5) Asuntos Financieros y Hacendarios						
a6) Seguridad Nacional						
a7) Asuntos de Orden Público y de Seguridad Interior						
a8) Otros Servicios Generales						
B. Desarrollo Social (B=b1+b2+b3+b4+b5+b6+b7)						
b1) Protección Ambiental						
b2) Vivienda y Servicios a la Comunidad						
b3) Salud						
b4) Recreación, Cultura y Otras Manifestaciones Sociales						
b5) Educación						
b6) Protección Social						
b7) Otros Asuntos Sociales						
C. Desarrollo Económico (C=c1+c2+c3+c4+c5+c6+c7+c8+c9)						
c1) Asuntos Económicos, Comerciales y Laborales en General						
c2) Agropecuaria, Silvicultura, Pesca y Caza						
c3) Combustibles y Energía						
c4) Minería, Manufacturas y Construcción						
c5) Transporte						
c6) Comunicaciones						
c7) Turismo						
c8) Ciencia, Tecnología e Innovación						
c9) Otras Industrias y Otros Asuntos Económicos						
D. Otras No Clasificadas en Funciones Anteriores (D=d1+d2+d3+d4)						
d1) Transacciones de la Deuda Pública / Costo Financiero de la Deuda						
d2) Transferencias, Participaciones y Aportaciones Entre Diferentes Niveles y Ordenes de Gobierno						
d3) Saneamiento del Sistema Financiero						
d4) Adeudos de Ejercicios Fiscales Anteriores						
II. Gasto Etiquetado (II=A+B+C+D)						
A. Gobierno (A=a1+a2+a3+a4+a5+a6+a7+a8)						
a1) Legislación						
a2) Justicia						
a3) Coordinación de la Política de Gobierno						
a4) Relaciones Exteriores						
a5) Asuntos Financieros y Hacendarios						
a6) Seguridad Nacional						
a7) Asuntos de Orden Público y de Seguridad Interior						
a8) Otros Servicios Generales						
B. Desarrollo Social (B=b1+b2+b3+b4+b5+b6+b7)						
b1) Protección Ambiental						
b2) Vivienda y Servicios a la Comunidad						
b3) Salud						
b4) Recreación, Cultura y Otras Manifestaciones Sociales						
b5) Educación						
b6) Protección Social						
b7) Otros Asuntos Sociales						
C. Desarrollo Económico (C=c1+c2+c3+c4+c5+c6+c7+c8+c9)						
c1) Asuntos Económicos, Comerciales y Laborales en General						
c2) Agropecuaria, Silvicultura, Pesca y Caza						
c3) Combustibles y Energía						
c4) Minería, Manufacturas y Construcción						
c5) Transporte						
c6) Comunicaciones						
c7) Turismo						
c8) Ciencia, Tecnología e Innovación						
c9) Otras Industrias y Otros Asuntos Económicos						
D. Otras No Clasificadas en Funciones Anteriores (D=d1+d2+d3+d4)						
d1) Transacciones de la Deuda Pública / Costo Financiero de la Deuda						
d2) Transferencias, Participaciones y Aportaciones Entre Diferentes Niveles y Ordenes de Gobierno						
d3) Saneamiento del Sistema Financiero						
d4) Adeudos de Ejercicios Fiscales Anteriores						
III. Total de Egresos (III = I + II)	42,804,811.87	0.00	42,804,811.87	4,247,060.04	3,738,459.83	38,557,751.83

Mgdo. Salvador Juan Ortiz Morales
 Presidente del Tribunal Superior de Justicia y
 del Consejo de la Judicatura del Estado de
 Baja California

LAP Isabel Cristina Guerrero Torres
 Jefe del Departamento de Programación y
 Presupuesto

FONDO AUXILIAR PARA LA ADMINISTRACION DE JUSTICIA DEL ESTADO DE BAJA CALIFORNIA
Estado Analítico del Ejercicio del Presupuesto de Egresos Detallado - LDF
Clasificación Administrativa
Del 1 de enero al 31 de marzo de 2019
(PESOS)

Concepto (c)	Egresos					Subejercicio (e)
	Aprobado (d)	Ampliaciones/ (Reducciones)	Modificado	Devengado	Pagado	
I. Gasto No Etiquetado (I=A+B+C+D+E+F+G+H)	42,804,812	0	42,804,812	4,247,060	3,738,460	38,557,752
Fondo Auxiliar para la Administración de Justicia del Estado de Baja California	42,804,812	0	42,804,812	4,247,060	3,738,460	38,557,752
B. Dependencia o Unidad Administrativa 2						
C. Dependencia o Unidad Administrativa 3						
D. Dependencia o Unidad Administrativa 4						
E. Dependencia o Unidad Administrativa 5						
F. Dependencia o Unidad Administrativa 6						
G. Dependencia o Unidad Administrativa 7						
H. Dependencia o Unidad Administrativa xx						
II. Gasto Etiquetado (II=A+B+C+D+E+F+G+H)						
A. Dependencia o Unidad Administrativa 1						
B. Dependencia o Unidad Administrativa 2						
C. Dependencia o Unidad Administrativa 3						
D. Dependencia o Unidad Administrativa 4						
E. Dependencia o Unidad Administrativa 5						
F. Dependencia o Unidad Administrativa 6						
G. Dependencia o Unidad Administrativa 7						
H. Dependencia o Unidad Administrativa xx						
III. Total de Egresos (III = I + II)	42,804,812	0	42,804,812	4,247,060	3,738,460	38,557,752

Mgdo. Salvador Juan Ortiz Morales
 Presidente del Tribunal Superior de Justicia y del
 Consejo de la Judicatura del Estado de Baja
 California

LAP Isabel Cristina Guerrero Torres
 Jefe del Departamento de Programación y
 Presupuesto

FONDO AUXILIAR PARA LA ADMINISTRACION DE JUSTICIA DEL ESTADO DE BAJA CALIFORNIA
Estado Analítico del Ejercicio del Presupuesto de Egresos Detallado - LDF
Clasificación por Objeto del Gasto (Capítulo y Concepto)
Del 1 de enero al 31 de marzo de 2019
(PESOS)

Concepto (c)	Egresos					Subejercicio (e)
	Aprobado (d)	Ampliaciones/ (Reducciones)	Modificado	Devengado	Pagado	
I. Gasto No Etiquetado (I=A+B+C+D+E+F+G+H+I)	42,804,811.87	0.00	42,804,811.87	4,247,060.04	3,738,459.83	38,557,751.83
A. Servicios Personales (A=a1+a2+a3+a4+a5+a6+a7)	36,918,619.72	0.00	36,918,619.72	3,969,315.76	3,615,839.83	32,949,303.96
a1) Remuneraciones al Personal de Carácter Perr	5,467,608.29	0.00	5,467,608.29	1,344,901.55	1,344,901.55	4,122,706.74
a2) Remuneraciones al Personal de Carácter Tran	290,238.48	0.00	290,238.48	0.00	0.00	290,238.48
a3) Remuneraciones Adicionales y Especiales	8,230,492.56	0.00	8,230,492.56	1,492,132.09	1,492,132.09	6,738,360.47
a4) Seguridad Social	1,609,390.79	0.00	1,609,390.79	408,447.80	54,971.87	1,200,942.99
a5) Otras Prestaciones Sociales y Económicas	3,059,390.73	0.00	3,059,390.73	653,034.32	653,034.32	2,406,356.41
a6) Previsiones	376,882.09	0.00	376,882.09	0.00	0.00	376,882.09
a7) Pago de Estímulos a Servidores Públicos	17,884,616.78	0.00	17,884,616.78	70,800.00	70,800.00	17,813,816.78
B. Materiales y Suministros (B=b1+b2+b3+b4+b5+b6+b7+b8+b9)	354,104.91	0.00	354,104.91	7,648.01	987.97	346,456.90
b1) Materiales de Administración, Emisión de Doc	73,021.44	0.00	73,021.44	7,322.01	987.97	65,699.43
b2) Alimentos y Utensilios	188,406.60	0.00	188,406.60	326.00	0.00	188,080.60
b3) Materias Primas y Materiales de Producción y	0.00	0.00	0.00	0.00	0.00	0.00
b4) Materiales y Artículos de Construcción y de Re	8,599.92	0.00	8,599.92	0.00	0.00	8,599.92
b5) Productos Químicos, Farmacéuticos y de Labo	0.00	0.00	0.00	0.00	0.00	0.00
b6) Combustibles, Lubricantes y Aditivos	76,100.52	0.00	76,100.52	0.00	0.00	76,100.52
b7) Vestuario, Blancos, Prendas de Protección y A	0.00	0.00	0.00	0.00	0.00	0.00
b8) Materiales y Suministros Para Seguridad	0.00	0.00	0.00	0.00	0.00	0.00
b9) Herramientas, Refacciones y Accesorios Menc	7,976.43	0.00	7,976.43	0.00	0.00	7,976.43
C. Servicios Generales (C=c1+c2+c3+c4+c5+c6+c7+c8+c9)	5,532,087.24	0.00	5,532,087.24	270,096.27	121,632.03	5,261,990.97
c1) Servicios Básicos	575,662.32	0.00	575,662.32	6,515.00	5,067.00	569,147.32
c2) Servicios de Arrendamiento	2,472,820.08	0.00	2,472,820.08	140,266.74	0.00	2,332,553.34
c3) Servicios Profesionales, Científicos, Técnicos	931,074.48	0.00	931,074.48	3,200.00	0.00	927,874.48
c4) Servicios Financieros, Bancarios y Comerciale	983,052.00	0.00	983,052.00	112,077.03	112,077.03	870,974.97
c5) Servicios de Instalación, Reparación, Manteni	183,213.24	0.00	183,213.24	0.00	0.00	183,213.24
c6) Servicios de Comunicación Social y Publicidad	0.00	0.00	0.00	0.00	0.00	0.00
c7) Servicios de Traslado y Viáticos	351,109.44	0.00	351,109.44	8,037.50	4,488.00	343,071.94
c8) Servicios Oficiales	35,155.68	0.00	35,155.68	0.00	0.00	35,155.68
c9) Otros Servicios Generales	0.00	0.00	0.00	0.00	0.00	0.00
D. Transferencias, Asignaciones, Subsidios y Otras Ayudas (D=d1	0.00	0.00	0.00	0.00	0.00	0.00
d1) Transferencias Internas y Asignaciones al Sector Público						
d2) Transferencias al Resto del Sector Público						
d3) Subsidios y Subvenciones						
d4) Ayudas Sociales	0.00	0.00	0.00			0.00
d5) Pensiones y Jubilaciones						
d6) Transferencias a Fideicomisos, Mandatos y Ot	0.00	0.00	0.00			0.00
d7) Transferencias a la Seguridad Social						
d8) Donativos						
d9) Transferencias al Exterior	0.00	0.00	0.00	0.00	0.00	0.00
E. Bienes Muebles, Inmuebles e Intangibles (E=e1+e2+e3+e4+e5	0.00	0.00	0.00	0.00	0.00	0.00
e1) Mobiliario y Equipo de Administración						
e2) Mobiliario y Equipo Educativo y Recreativo						
e3) Equipo e Instrumental Médico y de Laboratorio						
e4) Vehículos y Equipo de Transporte						
e5) Equipo de Defensa y Seguridad						
e6) Maquinaria, Otros Equipos y Herramientas						
e7) Activos Biológicos						
e8) Bienes Inmuebles						
e9) Activos Intangibles						
F. Inversión Pública (F=f1+f2+f3)	0.00	0.00	0.00	0.00	0.00	0.00
f1) Obra Pública en Bienes de Dominio Público						
f2) Obra Pública en Bienes Propios						
f3) Proyectos Productivos y Acciones de Fomento						
G. Inversiones Financieras y Otras Provisiones (G=g1+g2+g3+g4+	0.00	0.00	0.00	0.00	0.00	0.00
g1) Inversiones Para el Fomento de Actividades Productivas						
g2) Acciones y Participaciones de Capital						
g3) Compra de Títulos y Valores						
g4) Concesión de Préstamos						
g5) Inversiones en Fideicomisos, Mandatos y Otros Análogos						
Fideicomiso de Desastres Naturales (Informativo)						
g6) Otras Inversiones Financieras						
g7) Provisiones para Contingencias y Otras Erogaciones Especiales						
H. Participaciones y Aportaciones (H=h1+h2+h3)	0.00	0.00	0.00	0.00	0.00	0.00
h1) Participaciones						
h2) Aportaciones						
h3) Convenios						
I. Deuda Pública (I=i1+i2+i3+i4+i5+i6+i7)	0.00	0.00	0.00	0.00	0.00	0.00
i1) Amortización de la Deuda Pública						
i2) Intereses de la Deuda Pública						
i3) Comisiones de la Deuda Pública						
i4) Gastos de la Deuda Pública						


FONDO AUXILIAR PARA LA ADMINISTRACIÓN DE JUSTICIA DEL ESTADO DE BAJA CALIFORNIA
Estado Analítico del Ejercicio del Presupuesto de Egresos Detallado - LDF
Clasificación por Objeto del Gasto (Capítulo y Concepto)
Del 1 de enero al 31 de marzo de 2019
(PESOS)

Concepto (c)	Egresos					Subejercicio (e)
	Aprobado (d)	Ampliaciones/ (Reducciones)	Modificado	Devengado	Pagado	
i5) Costo por Coberturas i6) Apoyos Financieros i7) Adeudos de Ejercicios Fiscales Anteriores (ADEFAS)						


II. Gasto Etiquetado (II=A+B+C+D+E+F+G+H+I) A. Servicios Personales (A=a1+a2+a3+a4+a5+a6+a7) a1) Remuneraciones al Personal de Carácter Permanente a2) Remuneraciones al Personal de Carácter Transitorio a3) Remuneraciones Adicionales y Especiales a4) Seguridad Social a5) Otras Prestaciones Sociales y Económicas a6) Previsiones a7) Pago de Estímulos a Servidores Públicos B. Materiales y Suministros (B=b1+b2+b3+b4+b5+b6+b7+b8+b9) b1) Materiales de Administración, Emisión de Documentos y Artículos Oficiales b2) Alimentos y Utensilios b3) Materias Primas y Materiales de Producción y Comercialización b4) Materiales y Artículos de Construcción y de Reparación b5) Productos Químicos, Farmacéuticos y de Laboratorio b6) Combustibles, Lubricantes y Aditivos b7) Vestuario, Blancos, Prendas de Protección y Artículos Deportivos b8) Materiales y Suministros Para Seguridad b9) Herramientas, Refacciones y Accesorios Menores C. Servicios Generales (C=c1+c2+c3+c4+c5+c6+c7+c8+c9) c1) Servicios Básicos c2) Servicios de Arrendamiento c3) Servicios Profesionales, Científicos, Técnicos y Otros Servicios c4) Servicios Financieros, Bancarios y Comerciales c5) Servicios de Instalación, Reparación, Mantenimiento y Conservación c6) Servicios de Comunicación Social y Publicidad c7) Servicios de Traslado y Viáticos c8) Servicios Oficiales c9) Otros Servicios Generales D. Transferencias, Asignaciones, Subsidios y Otras Ayudas (D=d1+d2+d3+d4+d5+d6+d7+d8+d9) d1) Transferencias Internas y Asignaciones al Sector Público d2) Transferencias al Resto del Sector Público d3) Subsidios y Subvenciones d4) Ayudas Sociales d5) Pensiones y Jubilaciones d6) Transferencias a Fideicomisos, Mandatos y Otros Análogos d7) Transferencias a la Seguridad Social d8) Donativos d9) Transferencias al Exterior E. Bienes Muebles, Inmuebles e Intangibles (E=e1+e2+e3+e4+e5+e6+e7+e8+e9) e1) Mobiliario y Equipo de Administración e2) Mobiliario y Equipo Educativo y Recreativo e3) Equipo e Instrumental Médico y de Laboratorio e4) Vehículos y Equipo de Transporte e5) Equipo de Defensa y Seguridad e6) Maquinaria, Otros Equipos y Herramientas e7) Activos Biológicos e8) Bienes Inmuebles e9) Activos Intangibles F. Inversión Pública (F=f1+f2+f3) f1) Obra Pública en Bienes de Dominio Público f2) Obra Pública en Bienes Propios f3) Proyectos Productivos y Acciones de Fomento G. Inversiones Financieras y Otras Provisiones (G=g1+g2+g3+g4+g5+g6+g7) g1) Inversiones Para el Fomento de Actividades Productivas g2) Acciones y Participaciones de Capital g3) Compra de Títulos y Valores g4) Concesión de Préstamos g5) Inversiones en Fideicomisos, Mandatos y Otros Análogos Fideicomiso de Desastres Naturales (Informativo) g6) Otras Inversiones Financieras g7) Provisiones para Contingencias y Otras Erogaciones Especiales H. Participaciones y Aportaciones (H=h1+h2+h3) h1) Participaciones						
--	--	--	--	--	--	--

FONDO AUXILIAR PARA LA ADMINISTRACION DE JUSTICIA DEL ESTADO DE BAJA CALIFORNIA
Estado Analítico del Ejercicio del Presupuesto de Egresos Detallado - LDF
Clasificación por Objeto del Gasto (Capítulo y Concepto)
Del 1 de enero al 31 de marzo de 2019
(PESOS)

Concepto (c)	Egresos					Subejercicio (e)
	Aprobado (d)	Ampliaciones/ (Reducciones)	Modificado	Devengado	Pagado	
h2) Aportaciones h3) Convenios I. Deuda Pública (I=i1+i2+i3+i4+i5+i6+i7) i1) Amortización de la Deuda Pública i2) Intereses de la Deuda Pública i3) Comisiones de la Deuda Pública i4) Gastos de la Deuda Pública i5) Costo por Coberturas i6) Apoyos Financieros i7) Adeudos de Ejercicios Fiscales Anteriores (ADEFAS)						
III. Total de Egresos (III = I + II)	42,804,811.87	0.00	42,804,811.87	4,247,060.04	3,738,459.83	38,557,751.83



 Mgdo. Salvador Juan Ortiz Morales
 Presidente del Tribunal Superior de Justicia y
 del Consejo de la Judicatura del Estado de Baja
 California


 LAP Isabel Cristina Guerrero Torres
 Jefe del Departamento de Programación y
 Presupuesto

PODER JUDICIAL DEL ESTADO DE BAJA CALIFORNIA
CONSEJO DE LA JUDICATURA DEL ESTADO
DEPARTAMENTO DE PROGRAMACIÓN Y PRESUPUESTO

AVANCE PROGRAMÁTICO DE METAS AUTORIZADAS AL 31 DE MARZO DEL 2019
PRIMER TRIMESTRE

DEPENDENCIA/CÓDIGO PROGRAMÁTICO	UNIDAD DE MEDIDA	AUTORIZADO 2019	PRIMER TRIMESTRE	AVANCE AL 31 DE MARZO DE 2019
---------------------------------	------------------	-----------------	------------------	-------------------------------

PROGRAMA P07

Fondo Auxiliar 04-223-1-2-1-AI35-P07-10

1. Aplicación de procedimientos contables y políticas de control interno en la custodia de valores remitidos por	Documento	1	0	0
2. Mantener la calidad de información del Sistema del Fondo Auxiliar.	Documento	1	0	0

PROGRAMA M16

Instituto de la Judicatura 04-510-1-2-1-AI51-M16-10

1. Servidores públicos capacitados y actualizados en las diversas materias que integran la impartición de justicia.	Constancias	740	315	315
2. Servidores públicos capacitados y actualizados en programas que contribuyan a mejorar las aptitudes que desempeñen en áreas administrativas.	Constancias	80	40	40
3. Servidores públicos y público en general capacitados y actualizados en las diversas materias que integran la impartición de justicia.	Constancias	850	0	0
4. Realizar los estudios necesarios para el mejoramiento y desarrollo del Poder Judicial.	Proyecto	3	0	0
5. Fortalecer los programas de capacitación del Poder Judicial a través de la vinculación con diversas instituciones académicas.	Oficio	2	1	1
6. Publicación y difusión de la Revista INSJUDBC.	Oficio	1	0	0
7. Difundir reformas a la legislación aplicable, tesis emitidas por la SCJN, así como la modernización del acervo bibliográfico entre los titulares de las áreas jurisdiccionales y administrativas, además de apoyar en la localización de información al personal del Poder Judicial.	Oficio/Informe	24	6	6
8. Implementar mecanismo para la incorporación de la perspectiva de género en el Poder Judicial.	Oficio/Informe	4	1	1
9. Implementar mecanismo para la incorporación de la perspectiva de género en el Poder Judicial.	Constancias	75	155	155