


Poder Judicial del Estado de Baja California
Estado Analítico del Ejercicio del Presupuesto de Egresos
Clasificación por Objeto del Gasto (Capítulo y Concepto)
Del 1 de enero al 30 de junio de 2018


Concepto	Egresos					Subejercicio 6 = (3 - 4)
	Aprobado	Ampliaciones/ (Reducciones)	Modificado	Devengado	Pagado	
	1	2	3 = (1 + 2)	4	5	
Servicios Personales	902,166,796.09	4,296,247.90	906,463,043.99	407,173,784.64	403,394,143.75	499,289,259.35
Remuneraciones al Personal de Carácter Permanente	363,812,585.72	0.00	363,812,585.72	170,497,271.27	170,497,271.27	193,315,314.45
Remuneraciones al Personal de Carácter Transitorio	3,495,844.62	0.00	3,495,844.62	3,053,901.17	3,053,901.17	441,943.45
Remuneraciones Adicionales y Especiales	289,034,299.60	0.00	289,034,299.60	117,010,772.36	116,425,008.75	172,023,527.24
Seguridad Social	96,206,661.69	4,296,247.90	100,502,909.59	50,515,394.92	47,392,066.03	49,987,514.67
Otras Prestaciones Sociales y Económicas	138,184,598.46	0.00	138,184,598.46	60,647,621.57	60,577,073.18	77,536,976.89
Previsiones			0.00			0.00
Pago de Estímulos a Servidores Públicos	11,432,806.00	0.00	11,432,806.00	5,448,823.35	5,448,823.35	5,983,982.65
Materiales y Suministros	17,338,149.46	0.00	17,338,149.46	6,740,312.47	6,735,674.09	10,597,836.99
Materiales de Administración, Emisión de Documentos y Artículos Oficiales	7,526,742.18	0.00	7,526,742.18	2,876,008.33	2,873,341.95	4,650,733.85
Alimentos y Utensilios	302,712.50	0.00	302,712.50	129,042.22	129,042.22	173,670.28
Materias Primas y Materiales de Producción y Comercialización	0.00	0.00	0.00	0.00	0.00	0.00
Materiales y Artículos de Construcción y de Reparación	627,167.50	0.00	627,167.50	196,007.69	196,007.69	431,159.81
Productos Químicos, Farmacéuticos y de Laboratorio	208,425.00	0.00	208,425.00	70,650.40	70,650.40	137,774.60
Combustibles, Lubricantes y Aditivos	6,767,785.00	0.00	6,767,785.00	3,031,147.62	3,031,147.62	3,736,637.38
Vestuario, Blancos, Prendas de Protección y Artículos Deportivos	423,003.50	0.00	423,003.50	0.00	0.00	423,003.50
Materiales y Suministros Para Seguridad	0.00	0.00	0.00	0.00	0.00	0.00
Herramientas, Refacciones y Accesorios Menores	1,482,313.78	0.00	1,482,313.78	437,456.21	435,484.21	1,044,857.57
Servicios Generales	39,238,262.52	0.00	39,238,262.52	15,629,530.20	15,624,450.18	23,608,732.32
Servicios Básicos	13,914,422.40	0.00	13,914,422.40	5,058,483.27	5,058,483.27	8,855,939.13
Servicios de Arrendamiento	10,694,237.40	0.00	10,694,237.40	4,499,161.69	4,499,161.69	6,195,075.71
Servicios Profesionales, Científicos, Técnicos y Otros Servicios	5,659,212.60	0.00	5,659,212.60	2,237,820.85	2,234,040.83	3,421,391.75
Servicios Financieros, Bancarios y Comerciales	681,847.56	0.00	681,847.56	645,044.02	645,044.02	36,803.54
Servicios de Instalación, Reparación, Mantenimiento y Conservación	6,735,759.96	0.00	6,735,759.96	2,348,697.74	2,348,697.74	4,387,062.22
Servicios de Comunicación Social y Publicidad.	197,000.04	0.00	197,000.04	0.00	0.00	197,000.04
Servicios de Traslado y Viáticos	909,157.56	0.00	909,157.56	430,102.53	428,802.53	479,055.03
Servicios Oficiales	446,625.00	0.00	446,625.00	410,220.10	410,220.10	36,404.90
Otros Servicios Generales	0.00	0.00	0.00	0.00	0.00	0.00
Transferencias, Asignaciones, Subsidios y Otras Ayudas	5,046,000.00	0.00	5,046,000.00	5,045,000.00	5,045,000.00	1,000.00
Transferencias Internas y Asignaciones al Sector Público			0.00			0.00
Transferencias al Resto del Sector Público			0.00			0.00
Subsidios y Subvenciones			0.00			0.00
Ayudas Sociales	46,000.00	0.00	46,000.00	45,000.00	45,000.00	1,000.00
Pensiones y Jubilaciones			0.00			0.00
Transferencias a Fideicomisos, Mandatos y Otros Análogos	5,000,000.00	0.00	5,000,000.00	5,000,000.00	5,000,000.00	0.00
Transferencias a la Seguridad Social	0.00	0.00	0.00	0.00	0.00	0.00
Donativos	0.00	0.00	0.00	0.00	0.00	0.00
Transferencias al Exterior	0.00	0.00	0.00	0.00	0.00	0.00
Bienes Muebles, Inmuebles e Intangibles	805,854.12	0.00	805,854.12	158,555.13	158,555.13	647,298.99
Mobiliario y Equipo de Administración	127,000.08	0.00	127,000.08	63,370.17	63,370.17	63,629.91
Mobiliario y Equipo Educativo y Recreativo	62,499.96	0.00	62,499.96	0.00	0.00	62,499.96
Equipo e Instrumental Médico y de Laboratorio	125,595.48	0.00	125,595.48	0.00	0.00	125,595.48


[Handwritten signatures and marks in blue ink on the right side of the page]

Poder Judicial del Estado de Baja California
Estado Analítico del Ejercicio del Presupuesto de Egresos
Clasificación por Objeto del Gasto (Capítulo y Concepto)
Del 1 de enero al 30 de junio de 2018

Concepto	Egresos					Subejercicio 6 = (3 - 4)
	Aprobado	Ampliaciones/ (Reducciones)	Modificado	Devengado	Pagado	
	1	2	3 = (1 + 2)	4	5	
Vehículos y Equipo Terrestre	0.00	0.00	0.00	0.00	0.00	0.00
Equipo de Defensa y Seguridad			0.00			0.00
Maquinaria, Otros Equipos y Herramientas	490,758.60	0.00	490,758.60	95,184.96	95,184.96	395,573.64
Activos Biológicos			0.00			0.00
Bienes Inmuebles			0.00			0.00
Activos Intangibles			0.00			0.00
Inversión Pública	240,857.16	0.00	240,857.16	37,468.63	37,468.63	203,388.53
Obra Pública en Bienes de Dominio Público			0.00			0.00
Obra Pública en Bienes Propios	240,857.16	0.00	240,857.16	37,468.63	37,468.63	203,388.53
Proyectos Productivos y Acciones de Fomento			0.00			0.00
Inversiones Financieras y Otras Provisiones	0.00	0.00	0.00	0.00	0.00	0.00
Inversiones Para el Fomento de Actividades Productivas.			0.00			0.00
Acciones y Participaciones de Capital			0.00			0.00
Compra de Títulos y Valores			0.00			0.00
Concesión de Préstamos			0.00			0.00
Inversiones en Fideicomisos, Mandatos y Otros Análogos			0.00			0.00
Otras Inversiones Financieras			0.00			0.00
Provisiones para Contingencias y Otras Erogaciones Especiales	0.00	0.00	0.00	0.00	0.00	0.00
Participaciones y Aportaciones	0.00	0.00	0.00	0.00	0.00	0.00
Participaciones			0.00			0.00
Aportaciones			0.00			0.00
Convenios	0.00	0.00	0.00	0.00	0.00	0.00
Deuda Pública	0.00	0.00	0.00	0.00	0.00	0.00
Amortización de la Deuda Pública			0.00			0.00
Intereses de la Deuda Pública			0.00			0.00
Comisiones de la Deuda Pública			0.00			0.00
Gastos de la Deuda Pública			0.00			0.00
Costo por Coberturas			0.00			0.00
Apoyos Financieros			0.00			0.00
Adeudos de Ejercicios Fiscales Anteriores (Adefas)			0.00			0.00
Total del Gasto	964,835,919.35	4,296,247.90	969,132,167.25	434,784,651.07	430,995,291.78	534,347,516.18


Lic. Dora Iliana García Angulo
Consejera Presidente de la Comisión de
Administración del Consejo de la Judicatura del
Estado de Baja California


Mgdo. Salvador Juan Ortiz Morales
Presidente del Tribunal Superior de Justicia y del
Consejo de la Judicatura del Estado de Baja California


C.P. Rosaura Zamora Robles
Jefe del Departamento de
Programación y Presupuesto

