

**Fondo Auxiliar para la Administración de Justicia en el Estado de Baja California**

Conciliación entre los Ingresos Presupuestarios y Contables

Correspondiente del 1 de enero al 30 de septiembre de 2018


(Cifras en pesos)

<b>1. Ingresos Presupuestarios</b>	<b>37,080,631.12</b>
------------------------------------	----------------------


<b>2. Más ingresos contables no presupuestarios</b>	<b>1,075,428.98</b>
Incremento por variación de inventarios	0.00
Disminución del exceso de estimaciones por pérdida o deterioro u obsolescencia	0.00
Disminución del exceso de provisiones	0.00
Otros ingresos y beneficios varios	
Otros ingresos contables no presupuestarios	1,075,428.98

<b>3. Menos ingresos presupuestarios no contables</b>	<b>0.00</b>
Productos de capital	
Aprovechamientos capital	0.00
Ingresos derivados de financiamientos	0.00
Otros Ingresos presupuestarios no contables	0.00

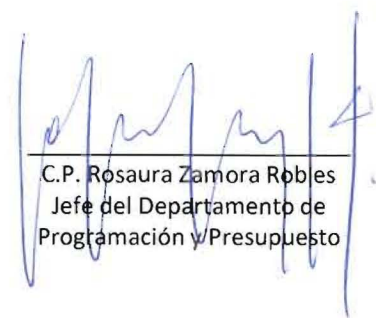
<b>4. Ingresos Contables (4 = 1 + 2 - 3)</b>	<b>38,156,060.10</b>
--	----------------------



C.P. María Dolores Gutiérrez Balboa  
Jefe del Departamento de  
Contabilidad y Finanzas



Mgdo. Salvador Juan Ortiz Morales  
Presidente del Tribunal Superior de Justicia y  
del Consejo de la Judicatura del Estado de Baja  
California



C.P. Rosaura Zamora Robles  
Jefe del Departamento de  
Programación y Presupuesto



**Fondo Auxiliar para la Administración de Justicia en el Estado de Baja California**

Conciliación entre los Egresos Presupuestarios y los Gastos Contables

Correspondiente del 1 de enero al 30 de septiembre de 2018


(Cifras en pesos)

<b>1. Total de egresos (presupuestarios)</b>		<b>21,798,424.75</b>
--	--	----------------------


<b>2. Menos egresos presupuestarios no contables</b>		<b>200,276.16</b>
Mobiliario y equipo de administración	144,763.30	
Mobiliario y equipo educacional y recreativo	44,758.60	
Equipo e instrumental médico y de laboratorio	0.00	
Vehículos y equipo de transporte	0.00	
Equipo de defensa y seguridad	0.00	
Maquinaria, otros equipos y herramientas	0.00	
Activos biológicos	0.00	
Bienes inmuebles	0.00	
Activos intangibles	0.00	
Obra pública en bienes propios	0.00	
Acciones y participaciones de capital	0.00	
Compra de títulos y valores	0.00	
Inversiones en fideicomisos, mandatos y otros análogos	0.00	
Provisiones para contingencias y otras erogaciones especiales	0.00	
Amortización de la deuda pública	0.00	
Adeudos de ejercicios fiscales anteriores (ADEFAS)	0.00	
Otros Egresos Presupuestales No Contables	10,754.26	

<b>3. Más Gasto Contables No Presupuestales</b>		<b>909,175.99</b>
Estimaciones, depreciaciones, deterioros, obsolescencia y amortizaciones	632,955.58	
Provisiones		
Disminución de inventarios		
Aumento por insuficiencia de estimaciones por pérdida o deterioro u obsolescencia		
Aumento por insuficiencia de provisiones		
Otros Gastos	276,220.41	
Otros Gastos Contables No Presupuestales		

<b>4. Total de Gasto Contable (4 = 1 - 2 + 3)</b>		<b>22,507,324.58</b>
---	--	----------------------



C.P. María Dolores Gutiérrez Balboa  
Jefe del Departamento de  
Contabilidad y Finanzas



Mgdo. Salvador Juan Ortiz Morales  
Presidente del Tribunal Superior de Justicia  
y del Consejo de la Judicatura del Estado de  
Baja California



C.P. Rosaura Zamora Robles  
Jefe del Departamento de  
Programación y Presupuesto

Rubro de Ingresos	Ingreso					Diferencia (6 = 5 - 1)
	Estimado	Ampliaciones y Reducciones	Modificado	Devengado	Recaudado	
	(1)	(2)	(3= 1 + 2)	(4)	(5)	
Impuestos	0.00	0.00	0.00	0.00	0.00	0.00
Cuotas y Aportaciones de Seguridad Social	0.00	0.00	0.00	0.00	0.00	0.00
Contribuciones de Mejoras	0.00	0.00	0.00	0.00	0.00	0.00
Derechos	2,565,000.00		2,565,000.00	0.00	0.00	-2,565,000.00
Productos	28,990,000.00	3,831.00	28,993,831.00	26,681,512.17	26,681,512.17	-2,308,487.83
Corriente	28,990,000.00	3,831.00	28,993,831.00	26,681,512.17	26,681,512.17	-2,308,487.83
Capital	0.00	0.00	0.00	0.00	0.00	0.00
Aprovechamientos	9,472,500.00	2,464,816.08	11,937,316.08	10,399,118.95	10,399,118.95	926,618.95
Corriente	9,472,500.00	2,464,816.08	11,937,316.08	10,399,118.95	10,399,118.95	926,618.95
Capital	0.00	0.00	0.00	0.00	0.00	0.00
Ingresos por Ventas de Bienes y Servicios			0.00	0.00	0.00	0.00
Participaciones y Aportaciones	0.00	0.00	0.00	0.00	0.00	0.00
Transferencias, Asignaciones, Subsidios y Otras Ayudas	0.00	0.00	0.00	0.00	0.00	0.00
Ingresos Derivados de Financiamientos	0.00	0.00	0.00	0.00	0.00	0.00
<b>Total</b>	<b>41,027,500.00</b>	<b>2,468,647.08</b>	<b>43,496,147.08</b>	<b>37,080,631.12</b>	<b>37,080,631.12</b>	<b>-3,946,868.88</b>
				Ingresos excedentes*		

Estado Analítico de Ingresos Por Fuente de Financiamiento	Ingreso					Diferencia (6 = 5 - 1)
	Estimado	Ampliaciones y Reducciones	Modificado	Devengado	Recaudado	
	(1)	(2)	(3= 1 + 2)	(4)	(5)	
<b>Ingresos del Gobierno</b>	<b>41,027,500.00</b>	<b>2,468,647.08</b>	<b>43,496,147.08</b>	<b>37,080,631.12</b>	<b>37,080,631.12</b>	<b>-3,946,868.88</b>
Impuestos	0.00	0.00	0.00	0.00	0.00	0.00
Contribuciones de Mejoras	0.00	0.00	0.00	0.00	0.00	0.00
Derechos	2,565,000.00	0.00	2,565,000.00	0.00	0.00	-2,565,000.00
Productos	28,990,000.00	3,831.00	28,993,831.00	26,681,512.17	26,681,512.17	-2,308,487.83
Corriente	28,990,000.00	3,831.00	28,993,831.00	26,681,512.17	26,681,512.17	-2,308,487.83
Capital	0.00	0.00	0.00	0.00	0.00	0.00
Aprovechamientos	9,472,500.00	2,464,816.08	11,937,316.08	10,399,118.95	10,399,118.95	926,618.95
Corriente	9,472,500.00	2,464,816.08	11,937,316.08	10,399,118.95	10,399,118.95	926,618.95
Capital	0.00	0.00	0.00	0.00	0.00	0.00
Participaciones y Aportaciones	0.00	0.00	0.00	0.00	0.00	0.00
Transferencias, Asignaciones, Subsidios y Otras Ayudas	0.00	0.00	0.00	0.00	0.00	0.00
<b>Ingresos de Organismos y Empresas</b>	<b>0.00</b>	<b>0.00</b>	<b>0.00</b>	<b>0.00</b>	<b>0.00</b>	<b>0.00</b>
Cuotas y Aportaciones de Seguridad Social	0.00	0.00	0.00	0.00	0.00	0.00
Ingresos por Ventas de Bienes y Servicios	0.00	0.00	0.00	0.00	0.00	0.00
Transferencias, Asignaciones, Subsidios y Otras Ayudas	0.00	0.00	0.00	0.00	0.00	0.00
<b>Ingresos derivados de financiamiento</b>	<b>0.00</b>	<b>0.00</b>	<b>0.00</b>	<b>0.00</b>	<b>0.00</b>	<b>0.00</b>
Ingresos Derivados de Financiamientos	0.00	0.00	0.00	0.00	0.00	0.00
<b>Total</b>	<b>41,027,500.00</b>	<b>2,468,647.08</b>	<b>43,496,147.08</b>	<b>37,080,631.12</b>	<b>37,080,631.12</b>	<b>-3,946,868.88</b>
				Ingresos excedentes*		

\* Los ingresos excedentes se presentan para efectos de cumplimiento de la Ley General de Contabilidad Gubernamental y el importe reflejado debe ser siempre mayor a cero

C.P. María Dolores Gutierrez Balboa  
Jefe del Departamento de  
Contabilidad y Finanzas

Mgdo. Salvador Juan Ortiz Morales  
Presidente del Tribunal Superior de Justicia  
y del Consejo de la Judicatura del Estado  
de Baja California


C.P. Rosaura Zamora Robles  
Jefe del Departamento de  
Programación y Presupuesto

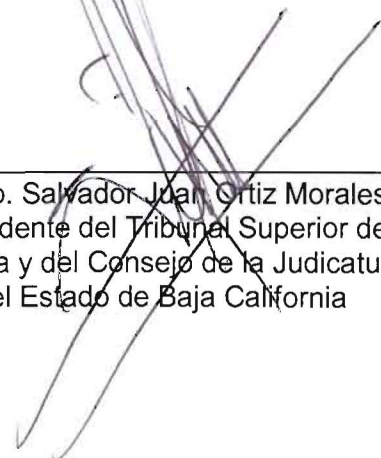


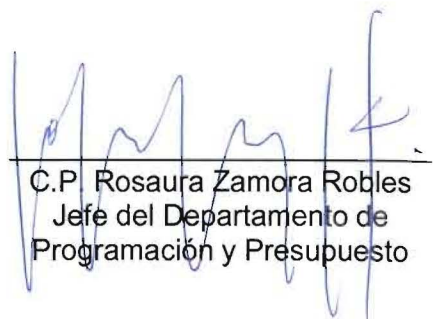
**Fondo Auxiliar para la Administración de Justicia del Estado de Baja California**  
**Estado Analítico del Ejercicio del Presupuesto de Egresos**  
**Clasificación Administrativa**  
**Del 1 de enero al 30 de septiembre de 2018**



Concepto	Egresos					Subejercicio
	Aprobado	Ampliaciones/ (Reducciones)	Modificado	Devengado	Pagado	
	1	2	3 = (1 + 2)	4	5	
Fondo Auxiliar para la Administración de Justicia del Estado de Baja California	41,057,481.00	48,945.42	41,106,426.42	21,798,424.75	21,586,634.83	19,308,001.67
Dependencia o Unidad Administrativa 2				-		-
Dependencia o Unidad Administrativa 3				-		-
Dependencia o Unidad Administrativa 4				-		-
Dependencia o Unidad Administrativa 6				-		-
Dependencia o Unidad Administrativa 7				-		-
Dependencia o Unidad Administrativa 8				-		-
Dependencia o Unidad Administrativa 9				-		-
Dependencia o Unidad Administrativa xx				-		-
<b>Total del Gasto</b>	<b>41,057,481.00</b>	<b>48,945.42</b>	<b>41,106,426.42</b>	<b>21,798,424.75</b>	<b>21,586,634.83</b>	<b>19,308,001.67</b>

  
 Lic. Dora Iliana García Angulo  
 Consejera Presidente de la Comisión de  
 Administración del Consejo de la  
 Judicatura del Estado de Baja California


  
 Mgdo. Salvador Juan Ortiz Morales  
 Presidente del Tribunal Superior de  
 Justicia y del Consejo de la Judicatura  
 del Estado de Baja California

  
 C.P. Rosaura Zamora Robles  
 Jefe del Departamento de  
 Programación y Presupuesto

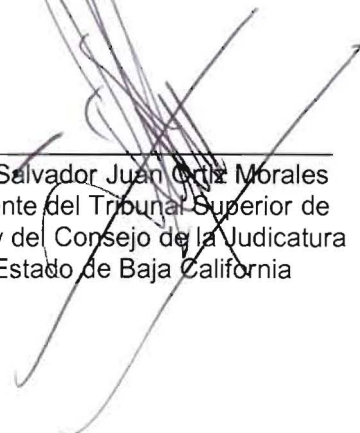


Fondo Auxiliar para la Administración de Justicia del Estado de Baja California  
Estado Analítico del Ejercicio del Presupuesto de Egresos  
Clasificación Económica (por Tipo de Gasto)  
Del 1 de enero al 30 de septiembre de 2018


Concepto	Egresos					Subejercicio 6 = ( 3 - 4 )
	Aprobado	Ampliaciones/ (Reducciones)	Modificado	Devengado	Pagado	
	1	2	3 = ( 1 + 2 )	4	5	
Gasto Corriente	39,789,865.49	42,833.96	39,832,699.45	21,065,422.16	20,945,030.33	18,767,277.29
Gasto de Capital	614,183.28	0.00	614,183.28	189,521.90	147,779.30	424,661.38
Amortización de la Deuda y Disminución de Pasivos			0.00			0.00
Pensiones y Jubilaciones	653,432.23	6,111.46	659,543.69	543,480.69	493,825.20	116,063.00
Participaciones						
<b>Total del Gasto</b>	<b>41,057,481.00</b>	<b>48,945.42</b>	<b>41,106,426.42</b>	<b>21,798,424.75</b>	<b>21,586,634.83</b>	<b>19,308,001.67</b>



Lic. Dora Iliana García Angulo  
Consejera Presidente de la Comisión de  
Administración del Consejo de la Judicatura del  
Estado de Baja California



Mgdo. Salvador Juan Ortiz Morales  
Presidente del Tribunal Superior de  
Justicia y del Consejo de la Judicatura  
del Estado de Baja California





C.P. Rosaura Zamora Robles  
Jefe del Departamento de Programación y  
Presupuesto


Concepto	Egresos					Subejercicio 6 = (3 - 4)
	Aprobado	Ampliaciones/ (Reducciones)	Modificado	Devengado	Pagado	
	1	2	3 = (1 + 2)	4	5	
<b>Servicios Personales</b>	<b>34,786,856.08</b>	<b>48,945.42</b>	<b>34,835,801.50</b>	<b>19,786,990.08</b>	<b>19,694,883.38</b>	<b>15,048,811.42</b>
Remuneraciones al Personal de Carácter Permanente	5,521,260.14	19,594.48	5,540,854.62	3,832,228.86	3,832,228.86	1,708,625.76
Remuneraciones al Personal de Carácter Transitorio						0.00
Remuneraciones Adicionales y Especiales	8,204,163.56	9,032.61	8,213,196.17	4,280,859.40	4,280,859.40	3,932,336.77
Seguridad Social	1,390,199.36	9,988.68	1,400,188.04	1,099,306.70	1,007,200.00	300,881.34
Otras Prestaciones Sociales y Económicas	2,640,043.06	10,329.65	2,650,372.71	1,890,672.65	1,890,672.65	759,700.06
Previsiones						
Pago de Estímulos a Servidores Públicos	17,031,189.96	0.00	17,031,189.96	8,683,922.47	8,683,922.47	8,347,267.49
<b>Materiales y Suministros</b>	<b>1,954,936.01</b>	<b>0.00</b>	<b>1,954,936.01</b>	<b>156,547.29</b>	<b>156,547.29</b>	<b>1,798,388.72</b>
Materiales de Administración, Emisión de Documentos y Artículos Oficiales	1,202,135.92	0.00	1,202,135.92	136,482.56	136,482.56	1,065,653.36
Alimentos y Utensilios	167,483.04	0.00	167,483.04	17,192.34	17,192.34	150,290.70
Materias Primas y Materiales de Producción y Comercialización						
Materiales y Artículos de Construcción y de Reparación	7,000.00	0.00	7,000.00	1,078.95	1,078.95	5,921.05
Productos Químicos, Farmacéuticos y de Laboratorio		0.00	0.00	0.00	0.00	0.00
Combustibles, Lubricantes y Aditivos	179,417.05	0.00	179,417.05	600.00	600.00	178,817.05
Vestuario, Blancos, Prendas de Protección y Artículos Deportivos						
Materiales y Suministros Para Seguridad						
Herramientas, Refacciones y Accesorios Menores	398,900.00	0.00	398,900.00	1,193.44	1,193.44	397,706.56
<b>Servicios Generales</b>	<b>3,701,505.63</b>	<b>0.00</b>	<b>3,701,505.63</b>	<b>1,665,365.48</b>	<b>1,587,424.86</b>	<b>2,036,140.15</b>
Servicios Básicos	847,271.92	0.00	847,271.92	123,539.99	123,539.99	723,731.93
Servicios de Arrendamiento	432,151.72	0.00	432,151.72	38,882.40	38,882.40	393,269.32
Servicios Profesionales, Científicos, Técnicos y Otros Servicios	894,651.16	0.00	894,651.16	543,155.09	543,155.09	351,496.07
Servicios Financieros, Bancarios y Comerciales	1,027,402.23	0.00	1,027,402.23	684,516.86	607,926.24	342,885.37
Servicios de Instalación, Reparación, Mantenimiento y Conservación	178,511.00	0.00	178,511.00	137,223.37	137,223.37	41,287.63
Servicios de Comunicación Social y Publicidad.						
Servicios de Traslado y Viáticos	292,221.24	0.00	292,221.24	118,389.97	117,039.97	173,831.27
Servicios Oficiales	29,296.36	0.00	29,296.36	19,657.80	19,657.80	9,638.56
Otros Servicios Generales						
<b>Transferencias, Asignaciones, Subsidios y Otras Ayudas</b>	<b>0.00</b>	<b>0.00</b>	<b>0.00</b>	<b>0.00</b>	<b>0.00</b>	<b>0.00</b>
Transferencias Internas y Asignaciones al Sector Público						
Transferencias al Resto del Sector Público						
Subsidios y Subvenciones						
Ayudas Sociales						
Pensiones y Jubilaciones						
Transferencias a Fideicomisos, Mandatos y Otros Análogos						
Transferencias a la Seguridad Social						
Donativos						
Transferencias al Exterior						
<b>Bienes Muebles, Inmuebles e Intangibles</b>	<b>614,183.28</b>	<b>0.00</b>	<b>614,183.28</b>	<b>189,521.90</b>	<b>147,779.30</b>	<b>424,661.38</b>
Mobiliario y Equipo de Administración	556,883.28	0.00	556,883.28	144,763.30	144,763.30	412,119.98
Mobiliario y Equipo Educativo y Recreativo	57,300.00	0.00	57,300.00	44,758.60	3,016.00	12,541.40
Equipo e Instrumental Médico y de Laboratorio						
Vehículos y Equipo de Transporte						

Handwritten signature and scribbles on the right side of the page.

Concepto	Egresos					Subejercicio 6 = ( 3 - 4 )
	Aprobado	Ampliaciones/ (Reducciones)	Modificado	Devengado	Pagado	
	1	2	3 = ( 1 + 2 )	4	5	
Equipo de Defensa y Seguridad						
Maquinana, Otros Equipos y Herramientas						
Activos Biológicos						
Bienes Inmuebles						
Activos Intangibles						
<b>Inversión Pública</b>	0.00	0.00	0.00	0.00	0.00	0.00
Obra Pública en Bienes de Dominio Público						
Obra Pública en Bienes Propios						
Proyectos Productivos y Acciones de Fomento						
<b>Inversiones Financieras y Otras Provisiones</b>	0.00	0.00	0.00	0.00	0.00	0.00
Inversiones Para el Fomento de Actividades Productivas.						
Acciones y Participaciones de Capital						
Compra de Títulos y Valores						
Concesión de Préstamos						
Inversiones en Fideicomisos, Mandatos y Otros Análogos						
Otras Inversiones Financieras						
Provisiones para Contingencias y Otras Erogaciones Especiales						
<b>Participaciones y Aportaciones</b>	0.00	0.00	0.00	0.00	0.00	0.00
Participaciones						
Aportaciones						
Convenios						
<b>Deuda Pública</b>	0.00	0.00	0.00	0.00	0.00	0.00
Amortización de la Deuda Pública						
Intereses de la Deuda Pública						
Comisiones de la Deuda Pública						
Gastos de la Deuda Pública						
Costo por Coberturas						
Apoyos Financieros						
Adeudos de Ejercicios Fiscales Anteriores (Adefas)						
<b>Total del Gasto</b>	<b>41,057,481.00</b>	<b>48,945.42</b>	<b>41,106,426.42</b>	<b>21,798,424.75</b>	<b>21,586,634.83</b>	<b>19,308,001.67</b>

  
Lic. Dora Iliana García Angulo  
Consejera Presidente de la Comisión de  
Administración del Consejo de la Judicatura del  
Estado de Baja California

  
Mgd. Salvador Juan Ortiz Morales  
Presidente del Tribunal Superior de Justicia  
y del Consejo de la Judicatura del Estado

  
C.P. Rosaura Zamora Robles  
Jefe del Departamento de Programación y  
Presupuesto

Concepto	Egresos					Subejercicio 6 = ( 3 - 4 )
	Aprobado	Ampliaciones/ (Reducciones)	Modificado	Devengado	Pagado	
	1	2	3 = ( 1 + 2 )	4	5	
<b>Gobierno</b>	41,057,481.00	48,945.42	41,106,426.42	21,798,424.75	21,586,634.83	19,308,001.67
Legislación			0.00			0.00
Justicia	41,057,481.00	48,945.42	41,106,426.42	21,798,424.75	21,586,634.83	19,308,001.67
Coordinación de la Política de Gobierno			0.00			0.00
Relaciones Exteriores			0.00			0.00
Asuntos Financieros y Hacendarios			0.00			0.00
Seguridad Nacional			0.00			0.00
Asuntos de Orden Público y de Seguridad Interior			0.00			0.00
Otros Servicios Generales			0.00			0.00
<b>Desarrollo Social</b>	0.00	0.00	0.00	0.00	0.00	0.00
Protección Ambiental			0.00			0.00
Vivienda y Servicios a la Comunidad			0.00			0.00
Salud			0.00			0.00
Recreación, Cultura y Otras Manifestaciones Sociales			0.00			0.00
Educación			0.00			0.00
Protección Social			0.00			0.00
Otros Asuntos Sociales			0.00			0.00
<b>Desarrollo Económico</b>	0.00	0.00	0.00	0.00	0.00	0.00
Asuntos Económicos, Comerciales y Laborales en General			0.00			0.00
Agropecuaria, Silvicultura, Pesca y Caza			0.00			0.00
Combustibles y Energía			0.00			0.00
Minería, Manufacturas y Construcción			0.00			0.00
Transporte			0.00			0.00
Comunicaciones			0.00			0.00
Turismo			0.00			0.00
Ciencia, Tecnología e Innovación			0.00			0.00
Otras Industrias y Otros Asuntos Económicos			0.00			0.00
<b>Otras no Clasificadas en Funciones Anteriores</b>	0.00	0.00	0.00	0.00	0.00	0.00
Transacciones de la Deuda Pública / Costo Financiero de la Deuda			0.00			0.00
Transferencias, Participaciones y Aportaciones entre Diferentes Niveles y Ordenes de Gobierno			0.00			0.00
Saneamiento del Sistema Financiero			0.00			0.00
Adeudos de Ejercicios Fiscales Anteriores			0.00			0.00
<b>Total del Gasto</b>	<b>41,057,481.00</b>	<b>48,945.42</b>	<b>41,106,426.42</b>	<b>21,798,424.75</b>	<b>21,586,634.83</b>	<b>19,308,001.67</b>

Lic. Dora Iliana García Angulo  
Consejera Presidente de la Comisión de  
Administración del Consejo de la Judicatura del  
Estado de Baja California

Mgdo. Salvador Juan Ortiz Morales  
Presidente del Tribunal Superior de Justicia y del  
Consejo de la Judicatura del Estado de Baja  
California

C.P. Rosaura Zamora Robles  
Jefe del Departamento de Programación y  
Presupuesto







**Fondo Auxiliar para la Administración de Justicia  
Endeudamiento Neto  
Del 1 de enero al 30 de septiembre de 2018**



Identificación de Crédito o Instrumento	Contratación / Colocación	Amortización	Endeudamiento Neto
	A	B	C = A - B
<b>Créditos Bancarios</b>			
			0
No Aplica			0
			0
			0
			0
			0
			0
			0
			0
Total Créditos Bancarios	0	0	0
<b>Otros Instrumentos de Deuda</b>			
			0
No Aplica			0
			0
			0
			0
			0
			0
			0
Total Otros Instrumentos de Deuda	0	0	0
<b>TOTAL</b>	<b>0</b>	<b>0</b>	<b>0</b>

  
 Lic. Dora Ilijana García Angulo  
 Consejera Presidente de la Comisión de  
 Administración del Consejo de la  
 Judicatura del Estado de Baja California

  
 Mgdo. Salvador Juan Ortiz Morales  
 Presidente del Tribunal Superior de  
 Justicia y del Consejo de la Judicatura del  
 Estado de Baja California

  
 C.P. Rosaura Zamora Robles  
 Jefe del Departamento de  
 Programación y Presupuesto




PODER JUDICIAL  
DE BAJA CALIFORNIA


Fondo Auxiliar para la Administración de Justicia  
Intereses de la Deuda  
Del 1 de enero al 30 de septiembre de 2018



Identificación de Crédito o Instrumento	Devengado	Pagado
<b>Créditos Bancarios</b>		
No Aplica		
Total de Intereses de Créditos Bancarios	0	0
<b>Otros Instrumentos de Deuda</b>		
No Aplica		
Total de Intereses de Otros Instrumentos de Deuda	0	0
TOTAL	0	0

  
Lic. Dora Iliana Garcia Angulo  
Consejera Presidente de la  
Comisión de Administración del  
Consejo de la Judicatura del  
Estado de Baja California

  
Mgdo. Salvador Juan Ortiz Morales  
Presidente del Tribunal Superior de  
Justicia y del Consejo de la Judicatura  
del Estado de Baja California

  
C.P. Rosaura Zamora Robles  
Jefe del Departamento de Programación  
y Presupuesto



Concepto	Egresos					Subejercicio 6 = (3 - 4)
	Aprobado	Ampliaciones/ (Reducciones)	Modificado	Devengado	Pagado	
	1	2	3 = (1 + 2)	4	5	
<b>Programas</b>						
Subsidios: Sector Social y Privado o Entidades Federativas y Municipios	0.00	0.00	0.00	0.00	0.00	0.00
Sujetos a Reglas de Operación			0.00			0.00
Otros Subsidios			0.00			0.00
Desempeño de las Funciones	41,057,481.00	48,945.42	41,106,426.42	21,798,424.75	21,586,634.83	19,308,001.67
Prestación de Servicios Públicos	41,057,481.00	48,945.42	41,106,426.42	21,798,424.75	21,586,634.83	19,308,001.67
Provisión de Bienes Públicos			0.00			0.00
Planeación, seguimiento y evaluación de políticas públicas			0.00			0.00
Promoción y fomento			0.00			0.00
Regulación y supervisión			0.00			0.00
Funciones de las Fuerzas Armadas (Únicamente Gobierno Federal)			0.00			0.00
Específicos			0.00			0.00
Proyectos de Inversión			0.00			0.00
Administrativos y de Apoyo	0.00	0.00	0.00	0.00	0.00	0.00
Apoyo al proceso presupuestario y para mejorar la eficiencia institucional			0.00			0.00
Apoyo a la función pública y al mejoramiento de la gestión			0.00			0.00
Operaciones ajenas			0.00			0.00
Compromisos	0.00	0.00	0.00	0.00	0.00	0.00
Obligaciones de cumplimiento de resolución jurisdiccional			0.00			0.00
Desastres Naturales			0.00			0.00
Obligaciones	0.00	0.00	0.00	0.00	0.00	0.00
Pensiones y jubilaciones			0.00			0.00
Aportaciones a la seguridad social			0.00			0.00
Aportaciones a fondos de estabilización			0.00			0.00
Aportaciones a fondos de inversión y reestructura de pensiones			0.00			0.00
Programas de Gasto Federalizado (Gobierno Federal)	0.00	0.00	0.00	0.00	0.00	0.00
Gasto Federalizado			0.00			0.00
Participaciones a entidades federativas y municipios			0.00			0.00
Costo financiero, deuda o apoyos a deudores y ahorradores de la banca			0.00			0.00
Adeudos de ejercicios fiscales anteriores			0.00			0.00
<b>Total del Gasto</b>	<b>41,057,481.00</b>	<b>48,945.42</b>	<b>41,106,426.42</b>	<b>21,798,424.75</b>	<b>21,586,634.83</b>	<b>19,308,001.67</b>

Lic. Dora Iliana García Angulo  
Consejera Presidente de la Comisión de  
Administración del Consejo de la Judicatura del  
Estado de Baja California

Mgdo. Salvador Juan Ortiz Morales  
Presidente del Tribunal Superior de Justicia y del Consejo  
de la Judicatura del Estado de Baja California

C.P. Rosaura Zamora Robles  
Jefe del Departamento de Programación y  
Presupuesto



**Fondo Auxiliar para la Administración de Justicia**  
**Indicadores de Postura Fiscal**  
**Del 1 de enero al 30 de septiembre de 2018**



Concepto	Estimado	Devengado	Pagado <sup>3</sup>
<b>I. Ingresos Presupuestarios (I=1+2)</b>	41,027,500.00	37,080,631.12	37,080,631.12
1. Ingresos del Gobierno de la Entidad Federativa <sup>1</sup>	41,027,500.00	37,080,631.12	37,080,631.12
2. Ingresos del Sector Paraestatal <sup>1</sup>	0.00	0.00	0.00
<b>II. Egresos Presupuestarios (II=3+4)</b>	41,106,426.42	21,798,424.75	21,586,634.83
3. Egresos del Gobierno de la Entidad Federativa <sup>2</sup>	41,106,426.42	21,798,424.75	21,586,634.83
4. Egresos del Sector Paraestatal <sup>2</sup>			
<b>III. Balance Presupuestario (Superávit o Déficit) (III = I - II)</b>	-78,926.42	15,282,206.37	15,493,996.29

Concepto	Estimado	Devengado	Pagado <sup>3</sup>
<b>III. Balance presupuestario (Superávit o Déficit)</b>	-78,926.42	15,282,206.37	15,493,996.29
<b>IV. Intereses, Comisiones y Gastos de la Deuda</b>			
<b>V. Balance Primario ( Superávit o Déficit) (V= III - IV)</b>	-78,926.42	15,282,206.37	15,493,996.29

Concepto	Estimado	Devengado	Pagado <sup>3</sup>
<b>A. Financiamiento</b>	0.00	0.00	0.00
<b>B. Amortización de la deuda</b>			
<b>C. Endeudamiento ó desendeudamiento (C = A - B)</b>	0.00	0.00	0.00

1 Los Ingresos que se presentan son los ingresos presupuestario totales sin incluir los ingresos por financiamientos. Los Ingresos del Gobierno de la Entidad Federativa corresponden a los del Poder Ejecutivo, Legislativo Judicial y Autónomos

2 Los egresos que se presentan son los egresos presupuestarios totales sin incluir los egresos por amortización. Los egresos del Gobierno de la Entidad Federativa corresponden a los del Poder Ejecutivo, Legislativo, Judicial y Órganos Autónomos

3 Para Ingresos se reportan los ingresos recaudados; para egresos se reportan los egresos pagados

Lic. Dora Iliana García Angulo  
 Consejera Presidente de la  
 Comisión de Administración del  
 Consejo de la Judicatura del Estado  
 de Baja California

Mgdo. Salvador Juan Ortiz Morales  
 Presidente del Tribunal Superior de Justicia y  
 del Consejo de la Judicatura del Estado de  
 Baja California

C.P. Rosaura Zamora Robles.  
 Jefe del Departamento de  
 Programación y Presupuesto



Fondo Auxiliar para la Administración de Justicia del Estado de Baja California  
 Estado Analítico del Ejercicio del Presupuesto de Egresos  
 Clasificación por Objeto del Gasto (Partida Específica)  
 Del 1 de enero al 30 de septiembre de 2018



CAPITULO	CONCEPTO	PARTIDA			Egresos					Subejercicio
		Generica	Especificas	Descripcion	Aprobado	Ampliaciones/ (Reducciones)	Modificado	Devengado	Pagado	
<b>TOTALES</b>					<b>41,057,481.00</b>	<b>48,945.42</b>	<b>41,106,426.42</b>	<b>21,798,424.75</b>	<b>21,586,634.83</b>	<b>19,308,001.67</b>
<b>10000</b>	<b>SERVICIOS PERSONALES</b>				<b>34,786,856.08</b>	<b>48,945.42</b>	<b>34,835,801.50</b>	<b>19,786,990.08</b>	<b>19,694,883.38</b>	<b>15,048,811.42</b>
<b>11000</b>	<b>Remuneraciones al personal de carácter permanente</b>				<b>5,521,260.14</b>	<b>19,594.48</b>	<b>5,540,854.62</b>	<b>3,832,228.86</b>	<b>3,832,228.86</b>	<b>1,708,625.76</b>
	11300			Sueldos base al personal permanente	5,521,260.14	19,594.48	5,540,854.62	3,832,228.86	3,832,228.86	1,708,625.76
				11301 Sueldo tabular personal permanente	5,521,260.14	19,594.48	5,540,854.62	3,832,228.86	3,832,228.86	1,708,625.76
<b>13000</b>	<b>Remuneraciones adicionales y especiales</b>				<b>8,204,163.56</b>	<b>9,032.61</b>	<b>8,213,196.17</b>	<b>4,280,859.40</b>	<b>4,280,859.40</b>	<b>3,932,336.77</b>
	13100			Primas por años de servicios efectivos prestados	58,662.80	0.00	58,662.80	41,310.92	41,310.92	17,351.88
				13101 Primas por años de servicio efectivos prestados	58,662.80		58,662.80	41,310.92	41,310.92	17,351.88
	13200			Primas de vacaciones, dominical y gratificación de fin de año	2,813,840.76	9,032.61	2,822,873.37	841,082.21	841,082.21	1,981,791.16
				13202 Prima vacacional	698,754.17	2,550.54	701,304.71	322,095.74	322,095.74	379,208.97
				13203 Gratificación de fin de año	2,115,086.59	6,482.07	2,121,568.66	518,986.47	518,986.47	1,602,582.19
	13400			Compensaciones	5,331,660.00	0.00	5,331,660.00	3,398,466.27	3,398,466.27	1,933,193.73
				13401 Compensaciones	5,331,660.00		5,331,660.00	3,398,466.27	3,398,466.27	1,933,193.73
<b>14000</b>	<b>Seguridad social</b>				<b>1,390,199.36</b>	<b>9,988.68</b>	<b>1,400,188.04</b>	<b>1,099,306.70</b>	<b>1,007,200.00</b>	<b>300,881.34</b>
	14100			Aportaciones de seguridad social	1,390,199.36	9,988.68	1,400,188.04	1,099,306.70	1,007,200.00	300,881.34
				14101 Aportaciones patronales de servicio médico	736,767.13	3,877.22	740,644.35	555,826.01	513,374.80	184,818.34
				14102 Aportaciones patronales de fondo de pensiones	653,432.23	6,111.46	659,543.69	543,480.69	493,825.20	116,063.00
<b>15000</b>	<b>Otras prestaciones sociales y económicas</b>				<b>2,640,043.06</b>	<b>10,329.65</b>	<b>2,650,372.71</b>	<b>1,890,672.65</b>	<b>1,890,672.65</b>	<b>759,700.06</b>
	15400			Prestaciones contractuales	2,640,043.06	10,329.65	2,650,372.71	1,890,672.65	1,890,672.65	759,700.06
				15401 Canasta básica	570,951.20	4,418.09	575,369.29	439,960.36	439,960.36	135,408.93
				15402 Bono de transporte	312,503.07	2,155.39	314,658.46	238,781.59	238,781.59	75,876.87
				15403 Previsión social multiple	1,159,934.23		1,159,934.23	910,934.48	910,934.48	248,999.75
				15404 Incentivo a la eficiencia	263,955.72	1,769.29	265,725.01	132,135.16	132,135.16	133,589.85
				15405 Bono por buena disposición	120,893.50		120,893.50	439.19	439.19	120,454.31
				15406 Fomento educativo	211,805.34	1,986.88	213,792.22	168,421.87	168,421.87	45,370.35
<b>17000</b>	<b>Pago de estímulos a servidores públicos</b>				<b>17,031,189.96</b>	<b>0.00</b>	<b>17,031,189.96</b>	<b>8,683,922.47</b>	<b>8,683,922.47</b>	<b>8,347,267.49</b>
	17100			Estímulos	17,031,189.96	0.00	17,031,189.96	8,683,922.47	8,683,922.47	8,347,267.49
				17101 Estímulo por productividad	17,031,189.96		17,031,189.96	8,683,922.47	8,683,922.47	8,347,267.49
<b>20000</b>	<b>MATERIALES Y SUMINISTROS</b>				<b>1,954,936.01</b>	<b>0.00</b>	<b>1,954,936.01</b>	<b>156,547.29</b>	<b>156,547.29</b>	<b>1,798,388.72</b>
<b>21000</b>	<b>Materiales de administración, emisión de documentos y artículos oficiales</b>				<b>1,202,135.92</b>	<b>0.00</b>	<b>1,202,135.92</b>	<b>136,482.56</b>	<b>136,482.56</b>	<b>1,065,653.36</b>
	21100			Materiales, útiles y equipos menores de oficina	550,397.28	0.00	550,397.28	13,864.76	13,864.76	536,532.52
				21101 Materiales y útiles de oficina	550,397.28		550,397.28	13,864.76	13,864.76	536,532.52
	21200			Materiales y útiles de impresión y reproducción	1,580.28	0.00	1,580.28	0.00	0.00	1,580.28
				21201 Materiales y útiles de impresión y reproducción	1,580.28		1,580.28			1,580.28
	21400			Materiales, útiles y equipos menores de tecnologías de la info	321,551.40	0.00	321,551.40	11,745.00	11,745.00	309,806.40
				21401 Materiales, útiles y equipos menores de tecnologías de la información y comunicación	321,551.40		321,551.40	11,745.00	11,745.00	309,806.40
	21500			Material impreso e información digital	219,128.76	0.00	219,128.76	110,872.80	110,872.80	108,255.96
				21501 Material impreso y de apoyo informativo	219,128.76		219,128.76	110,872.80	110,872.80	108,255.96
	21600			Material de limpieza	109,478.20	0.00	109,478.20	0.00	0.00	109,478.20
				21601 Material de limpieza	109,478.20		109,478.20			109,478.20
<b>22000</b>	<b>Alimentos y utensilios</b>				<b>167,483.04</b>	<b>0.00</b>	<b>167,483.04</b>	<b>17,192.34</b>	<b>17,192.34</b>	<b>150,290.70</b>
	22100			Productos alimenticios para personas	167,483.04	0.00	167,483.04	17,192.34	17,192.34	150,290.70
				22104 Alimentación de personal	13,937.28		13,937.28			13,937.28
				22105 Agua y hielo para consumo humano	93,266.04		93,266.04	7,493.36	7,493.36	85,772.68
				22106 Artículos de cafetería	60,279.72		60,279.72	9,698.98	9,698.98	50,580.74
<b>24000</b>	<b>Materiales y artículos de construcción y de reparación</b>				<b>7,000.00</b>	<b>0.00</b>	<b>7,000.00</b>	<b>1,078.95</b>	<b>1,078.95</b>	<b>5,921.05</b>
	24500			Vidrio y productos de vidrio	2,000.00	0.00	2,000.00	0.00	0.00	2,000.00
				24501 Vidrio y productos de vidrio	2,000.00		2,000.00			2,000.00
	24600			Material eléctrico y electrónico	2,000.00	0.00	2,000.00	1,078.95	1,078.95	921.05
				24601 Material eléctrico	2,000.00		2,000.00	1,078.95	1,078.95	921.05
	24900			Otros materiales y artículos de construcción y reparación	3,000.00	0.00	3,000.00	0.00	0.00	3,000.00
				24901 Otros materiales y artículos de construcción y reparación	3,000.00		3,000.00			3,000.00

*[Handwritten marks]*



Fondo Auxiliar para la Administración de Justicia del Estado de Baja California  
Estado Analítico del Ejercicio del Presupuesto de Egresos  
Clasificación por Objeto del Gasto (Partida Específica)  
Del 1 de enero al 30 de septiembre de 2018



CAPITULO	CONCEPTO	PARTIDA			Egresos					Subejercicio
		Generica	Especifica	Descripcion	Aprobado	Ampliaciones/ (Reducciones)	Modificado	Devengado	Pagado	
<b>26000</b>	<b>Combustibles, lubricantes y aditivos</b>				<b>179,417.05</b>	<b>0.00</b>	<b>179,417.05</b>	<b>600.00</b>	<b>600.00</b>	<b>178,817.05</b>
	26100			Combustibles, lubricantes y aditivos	179,417.05	0.00	179,417.05	600.00	600.00	178,817.05
				26101 Combustibles	179,417.05		179,417.05	600.00	600.00	178,817.05
<b>29000</b>	<b>Herramientas, refacciones y accesorios menores</b>				<b>398,900.00</b>	<b>0.00</b>	<b>398,900.00</b>	<b>1,193.44</b>	<b>1,193.44</b>	<b>397,706.56</b>
	29100			Herramientas menores	2,000.04	0.00	2,000.04	0.00	0.00	2,000.04
				29101 herramientas menores	2,000.04		2,000.04			2,000.04
	29200			Refacciones y accesorios menores de edificios	999.96	0.00	999.96	0.00	0.00	999.96
				29201 Refacciones y accesorios menores de edificios	999.96		999.96			999.96
	29300			Refacciones y accesorios menores de mobiliario y equipo de a	3,000.00	0.00	3,000.00	348.00	348.00	2,652.00
				29301 Refacciones y accesorios menores de mobiliario y equipo de administración	3,000.00		3,000.00	348.00	348.00	2,652.00
	29400			Refacciones y accesorios menores de equipo de computo y te	154,900.00	0.00	154,900.00	845.44	845.44	154,054.56
				29401 Refacciones y accesorios menores de equipo de computo y tecnologías de la información	154,900.00		154,900.00	845.44	845.44	154,054.56
	29800			Refacciones y accesorios menores de maquinaria y otros equi	238,000.00	0.00	238,000.00	0.00	0.00	238,000.00
				29804 Refacciones y accesorios menores de sistemas de aire acondicionado, calefacción y refrigeración	88,000.00		88,000.00			88,000.00
				29805 Refacciones y accesorios menores de equipos de comunicación y telecomunicación	150,000.00		150,000.00			150,000.00
<b>30000</b>	<b>SERVICIOS GENERALES</b>				<b>3,701,505.63</b>	<b>0.00</b>	<b>3,701,505.63</b>	<b>1,665,365.48</b>	<b>1,587,424.86</b>	<b>2,036,140.15</b>
	<b>31000</b>			<b>Servicios básicos</b>	<b>847,271.92</b>	<b>0.00</b>	<b>847,271.92</b>	<b>123,539.99</b>	<b>123,539.99</b>	<b>723,731.93</b>
				31100 Energía eléctrica	468,033.84	0.00	468,033.84	112,509.00	112,509.00	355,524.84
				31101 Servicio de energía eléctrica	468,033.84		468,033.84	112,509.00	112,509.00	355,524.84
				31400 Telefonía tradicional	92,000.00	0.00	92,000.00	1,448.00	1,448.00	90,552.00
				31401 Servicio telefónico tradicional	92,000.00		92,000.00	1,448.00	1,448.00	90,552.00
				31500 Telefonía celular	10,717.92	0.00	10,717.92	9,582.99	9,582.99	1,134.93
				31501 Servicios de telefonía celular	10,717.92		10,717.92	9,582.99	9,582.99	1,134.93
				31700 Servicio de acceso a Internet, redes y procesamiento de infor	185,000.00	0.00	185,000.00	0.00	0.00	185,000.00
				31701 Servicio de acceso a Internet, redes y procesamiento de información	185,000.00		185,000.00			185,000.00
				31800 Servicios postales y telegráficos	91,520.16	0.00	91,520.16	0.00	0.00	91,520.16
				31801 Servicio postal, telégrafo y mensajería	91,520.16		91,520.16			91,520.16
	<b>32000</b>			<b>Servicios de arrendamiento</b>	<b>432,151.72</b>	<b>0.00</b>	<b>432,151.72</b>	<b>38,882.40</b>	<b>38,882.40</b>	<b>393,269.32</b>
				32200 Arrendamiento de edificios	239,151.72	0.00	239,151.72	38,882.40	38,882.40	200,269.32
				32201 Arrendamiento de edificios y locales	239,151.72		239,151.72	38,882.40	38,882.40	200,269.32
				32300 Arrendamiento mobiliario y equipo de administración, educac	193,000.00	0.00	193,000.00	0.00	0.00	193,000.00
				32301 Arrendamiento mobiliario y equipo de administración, educacional, recreativo y de bienes informáticos	193,000.00		193,000.00			193,000.00
	<b>33000</b>			<b>Servicios profesionales, científicos, técnicos y otros servicios</b>	<b>894,651.16</b>	<b>0.00</b>	<b>894,651.16</b>	<b>543,155.09</b>	<b>543,155.09</b>	<b>351,496.07</b>
				33400 Servicios de capacitación	773,606.16	0.00	773,606.16	543,155.09	543,155.09	230,451.07
				33401 Servicios de capacitación	773,606.16		773,606.16	543,155.09	543,155.09	230,451.07
				33600 Servicios de apoyo administrativo, traducción, fotocopiado e i	121,045.00	0.00	121,045.00	0.00	0.00	121,045.00
				33601 Servicio de apoyo administrativo y fotocopiado	2,000.00		2,000.00			2,000.00
				33602 Servicios de impresión	119,045.00		119,045.00			119,045.00
	<b>34000</b>			<b>Servicios Financieros, bancarios y comerciales</b>	<b>1,027,402.23</b>	<b>0.00</b>	<b>1,027,402.23</b>	<b>684,516.86</b>	<b>607,926.24</b>	<b>342,885.37</b>
				34100 Servicios financieros y bancarios	499,402.23	0.00	499,402.23	366,790.93	366,790.93	132,611.30
				34101 Intereses, comisiones y servicios bancarios	499,402.23		499,402.23	366,790.93	366,790.93	132,611.30
				34300 Servicios de recaudación, traslado y custodia de valores	528,000.00	0.00	528,000.00	317,725.93	241,135.31	210,274.07
				34302 Servicio de traslado y custodia de valores	528,000.00		528,000.00	317,725.93	241,135.31	210,274.07
				34400 Seguros de responsabilidad patrimonial y fianzas			0.00			0.00
	<b>35000</b>			<b>Servicios de instalación, reparación, mantenimiento y conservación</b>	<b>178,511.00</b>	<b>0.00</b>	<b>178,511.00</b>	<b>137,223.37</b>	<b>137,223.37</b>	<b>41,287.63</b>
				35100 Conservación y mantenimiento menor de inmuebles	170,000.00	0.00	170,000.00	134,050.53	134,050.53	35,949.47
				35101 Conservación y mantenimiento menor de edificios y locales	170,000.00		170,000.00	134,050.53	134,050.53	35,949.47
				35200 Instalación, reparación y mantenimiento de mobiliario y equi	3,000.00	0.00	3,000.00	3,000.00	3,000.00	0.00





**Fondo Auxiliar para la Administración de Justicia del Estado de Baja California**  
**Estado Analítico del Ejercicio del Presupuesto de Egresos**  
**Clasificación por Objeto del Gasto (Partida Específica)**  
**Del 1 de enero al 30 de septiembre de 2018**



CAPITULO	CONCEPTO	PARTIDA			Egresos					Subejercicio
		Generica	Especificas	Descripcion	Aprobado	Ampliaciones/ (Reducciones)	Modificado	Devengado	Pagado	
			35201	Instalación, reparación y mantenimiento de mobiliario y equipo de administración	3,000.00		<b>3,000.00</b>	3,000.00	3,000.00	<b>0.00</b>
		35800		Servicios de limpieza y manejo de desechos	5,511.00	0.00	5,511.00	172.84	172.84	5,338.16
			35801	Servicios de limpieza	5,511.00		<b>5,511.00</b>	172.84	172.84	<b>5,338.16</b>
<b>37000</b>	<b>Servicios de traslado y viáticos</b>				<b>292,221.24</b>	<b>0.00</b>	<b>292,221.24</b>	<b>118,389.97</b>	<b>117,039.97</b>	<b>173,831.27</b>
		37500		Viáticos en el país	66,534.60	0.00	66,534.60	32,890.88	31,540.88	33,643.72
			37501	Viáticos en el país	35,290.92		<b>35,290.92</b>	23,950.00	22,600.00	<b>11,340.92</b>
			37502	Hospedaje en el país	31,243.68		<b>31,243.68</b>	8,940.88	8,940.88	<b>22,302.80</b>
		37900		Otros servicios de traslado	225,686.64	0.00	225,686.64	85,499.09	85,499.09	140,187.55
			37902	Peajes	16,197.72		<b>16,197.72</b>	6,394.00	6,394.00	<b>9,803.72</b>
			37903	Hospedaje y pasajes de invitados	209,488.92		<b>209,488.92</b>	79,105.09	79,105.09	<b>130,383.83</b>
<b>38000</b>	<b>Servicios oficiales</b>				<b>29,296.36</b>	<b>0.00</b>	<b>29,296.36</b>	<b>19,657.80</b>	<b>19,657.80</b>	<b>9,638.56</b>
		38500		Gastos de representación	29,296.36	0.00	29,296.36	19,657.80	19,657.80	9,638.56
			38501	Reuniones de trabajo	19,296.36		<b>19,296.36</b>	16,765.80	16,765.80	<b>2,530.56</b>
			38503	Gastos de representación	10,000.00		<b>10,000.00</b>	2,892.00	2,892.00	<b>7,108.00</b>
<b>50000</b>	<b>BIENES MUEBLES, INMUEBLES E INTANGIBLES</b>				<b>614,183.28</b>	<b>0.00</b>	<b>614,183.28</b>	<b>189,521.90</b>	<b>147,779.30</b>	<b>424,661.38</b>
		<b>51000</b>		<b>Mobiliario y equipo de administración</b>	<b>556,883.28</b>	<b>0.00</b>	<b>556,883.28</b>	<b>144,763.30</b>	<b>144,763.30</b>	<b>412,119.98</b>
			51500	Equipo de computo y tecnologías de la información	556,883.28	0.00	556,883.28	144,763.30	144,763.30	412,119.98
			51501	Equipo de computo y de tecnología de la información	340,431.00		<b>340,431.00</b>	40,363.30	40,363.30	<b>300,067.70</b>
			51502	Adquisición de impresor	216,452.28		<b>216,452.28</b>	104,400.00	104,400.00	<b>112,052.28</b>
		<b>52000</b>		<b>Mobiliario y equipo educacional y recreativo</b>	<b>57,300.00</b>	<b>0.00</b>	<b>57,300.00</b>	<b>44,758.60</b>	<b>3,016.00</b>	<b>12,541.40</b>
			52100	Equipos y aparatos audiovisuales	57,300.00	0.00	57,300.00	44,758.60	3,016.00	12,541.40
			52101	Equipos y aparatos audiovisuales	57,300.00		<b>57,300.00</b>	44,758.60	3,016.00	<b>12,541.40</b>

  
 Lic. Dora Iliana García Angulo  
 Consejera Presidente de la Comisión de Administración de  
 Consejo de la Judicatura del Estado de Baja California

  
 Mgdo. Salvador Juan Ruiz Morales  
 Presidente del Tribunal Superior de Justicia y del  
 Consejo de la Judicatura del Estado de Baja  
 California

  
 C.F. Rosaura Zamora Robles  
 Jefe del Departamento de Programación y  
 Presupuesto

**FONDO AUXILIAR PARA LA ADMINISTRACION DE JUSTICIA DEL ESTADO DE BAJA CALIFORNIA**  
**Balance Presupuestario - LDF**  
**Del 1 de enero al 30 de septiembre de 2018**  
**(PESOS)**

Concepto (c)	Estimado/ Aprobado (d)	Devengado	Recaudado/ Pagado
<b>A. Ingresos Totales (A = A1+A2+A3)</b>	41,027,500.00	37,080,631.12	37,080,631.12
A1. Ingresos de Libre Disposición	41,027,500.00	37,080,631.12	37,080,631.12
A2. Transferencias Federales Etiquetadas			
A3. Financiamiento Neto			
<b>B. Egresos Presupuestarios<sup>1</sup> (B = B1+B2)</b>	41,057,481.00	21,798,424.75	21,586,634.83
B1. Gasto No Etiquetado (sin incluir Amortización de la Deuda Pública)	41,057,481.00	21,798,424.75	21,586,634.83
B2. Gasto Etiquetado (sin incluir Amortización de la Deuda Pública)			
<b>C. Remanentes del Ejercicio Anterior (C = C1 + C2 )</b>	0.00	0.00	0.00
C1. Remanentes de Ingresos de Libre Disposición aplicados en el periodo			
C2. Remanentes de Transferencias Federales Etiquetadas aplicados en el periodo			
<b>I. Balance Presupuestario (I = A – B + C)</b>	-29,981.00	15,282,206.37	15,493,996.29
<b>II. Balance Presupuestario sin Financiamiento Neto (II = I - A3)</b>	-29,981.00	15,282,206.37	15,493,996.29
<b>III. Balance Presupuestario sin Financiamiento Neto y sin Remanentes del Ejercicio Anterior (III= II - C)</b>	-29,981.00	15,282,206.37	15,493,996.29

Concepto	Aprobado	Devengado	Pagado
<b>E. Intereses, Comisiones y Gastos de la Deuda (E = E1+E2)</b>			
E1. Intereses, Comisiones y Gastos de la Deuda con Gasto No Etiquetado			
E2. Intereses, Comisiones y Gastos de la Deuda con Gasto Etiquetado			
<b>IV. Balance Primario (IV = III + E)</b>			

Concepto	Estimado/ Aprobado	Devengado	Recaudado/ Pagado
<b>F. Financiamiento (F = F1 + F2)</b>			
F1. Financiamiento con Fuente de Pago de Ingresos de Libre Disposición			
F2. Financiamiento con Fuente de Pago de Transferencias Federales Etiquetadas			
<b>G. Amortización de la Deuda (G = G1 + G2)</b>			
G1. Amortización de la Deuda Pública con Gasto No Etiquetado			
G2. Amortización de la Deuda Pública con Gasto Etiquetado			
<b>A3. Financiamiento Neto (A3 = F – G )</b>			

Concepto	Estimado/ Aprobado	Devengado	Recaudado/ Pagado
A1. Ingresos de Libre Disposición	41,027,500.00	37,080,631.12	37,080,631.12
A3.1 Financiamiento Neto con Fuente de Pago de Ingresos de Libre Disposición (A3.1 = F1 – G1)	0	0	0
F1. Financiamiento con Fuente de Pago de Ingresos de Libre Disposición	0	0	0
G1. Amortización de la Deuda Pública con Gasto No Etiquetado	0	0	0
B1. Gasto No Etiquetado (sin incluir Amortización de la Deuda Pública)	41,057,481.00	21,798,424.75	21,586,634.83
C1. Remanentes de Ingresos de Libre Disposición aplicados en el periodo	0.00	0.00	0.00
<b>V. Balance Presupuestario de Recursos Disponibles (V = A1 + A3.1 – B1 + C1)</b>	-29,981.00	15,282,206.37	15,493,996.29
<b>VI. Balance Presupuestario de Recursos Disponibles sin Financiamiento Neto (VI = V – A3.1)</b>	-29,981.00	15,282,206.37	15,493,996.29

Concepto	Estimado/ Aprobado	Devengado	Recaudado/ Pagado
A2. Transferencias Federales Etiquetadas			
A3.2 Financiamiento Neto con Fuente de Pago de Transferencias Federales Etiquetadas (A3.2 = F2 – G2)			
F2. Financiamiento con Fuente de Pago de Transferencias Federales Etiquetadas			
G2. Amortización de la Deuda Pública con Gasto Etiquetado			
B2. Gasto Etiquetado (sin incluir Amortización de la Deuda Pública)			
C2. Remanentes de Transferencias Federales Etiquetadas aplicados en el periodo			
<b>VII. Balance Presupuestario de Recursos Etiquetados (VII = A2 + A3.2 – B2 + C2)</b>			
<b>VIII. Balance Presupuestario de Recursos Etiquetados sin Financiamiento Neto (VIII = VII – A3.2)</b>			

Mgdo. Salvador Juan Ortiz Morales  
 Presidente del Tribunal Superior de Justicia y del Consejo  
 de la Judicatura del Estado de Baja California

C.P. Rosaura Zamora Robles  
 Jefe del Departamento de Programación y  
 Presupuesto

2



**FONDO AUXILIAR PARA LA ADMINISTRACION DE JUSTICIA DEL ESTADO DE BAJA CALIFORNIA**  
**Estado Analítico de Ingresos Detallado - LDF**  
**Del 1 de enero al 31 de marzo de 2018**  
**(PESOS)**

Concepto (c)	Ingreso					Diferencia (e)
	Estimado (d)	Ampliaciones/ (Reducciones)	Modificado	Devengado	Recaudado	
<b>Ingresos de Libre Disposición</b>						
A. Impuestos						
B. Cuotas y Aportaciones de Seguridad Social						
C. Contribuciones de Mejoras						
D. Derechos	2,565,000		2,565,000	0	0	-2,565,000
E. Productos	28,990,000	2,654	28,992,654	6,533,344	6,533,344	-22,456,656
F. Aprovechamientos	9,472,500		9,472,500	3,181,936	3,181,936	-6,290,564
G. Ingresos por Ventas de Bienes y Servicios						
H. Participaciones (H=h1+h2+h3+h4+h5+h6+h7+h8+h9+h10+h11)	0	0	0	0	0	0
h1) Fondo General de Participaciones						
h2) Fondo de Fomento Municipal						
h3) Fondo de Fiscalización y Recaudación						
h4) Fondo de Compensación						
h5) Fondo de Extracción de Hidrocarburos						
h6) Impuesto Especial Sobre Producción y Servicios						
h7) 0.136% de la Recaudación Federal Participable						
h8) 3.17% Sobre Extracción de Petróleo						
h9) Gasolinas y Diésel						
h10) Fondo del Impuesto Sobre la Renta						
h11) Fondo de Estabilización de los Ingresos de las Entidades Federativas						
I. Incentivos Derivados de la Colaboración Fiscal (I=i1+i2+i3+i4+i5)	0	0	0	0	0	0
i1) Tenencia o Uso de Vehículos						
i2) Fondo de Compensación ISAN						
i3) Impuesto Sobre Automóviles Nuevos						
i4) Fondo de Compensación de Repecos-Intermedios						
i5) Otros Incentivos Económicos						
J. Transferencias						
K. Convenios	0	0	0	0	0	0
k1) Otros Convenios y Subsidios						
L. Otros Ingresos de Libre Disposición (L=l1+l2)	0	0	0	0	0	0
l1) Participaciones en Ingresos Locales						
l2) Otros Ingresos de Libre Disposición						
<b>I. Total de Ingresos de Libre Disposición (I=A+B+C+D+E+F+G+H+I+J+K+L)</b>	41,027,500.00	2,654.00	41,030,154.00	9,715,279.81	9,715,279.81	-31,312,220.19
<b>Ingresos Excedentes de Ingresos de Libre Disposición</b>						
<b>Transferencias Federales Etiquetadas</b>						
A. Aportaciones (A=a1+a2+a3+a4+a5+a6+a7+a8)						
a1) Fondo de Aportaciones para la Nómina Educativa y Gasto Operativo						

**FONDO AUXILIAR PARA LA ADMINISTRACION DE JUSTICIA DEL ESTADO DE BAJA CALIFORNIA**  
**Estado Analítico de Ingresos Detallado - LDF**  
**Del 1 de enero al 31 de marzo de 2018**  
**(PESOS)**

Concepto (c)	Ingreso					Diferencia (e)
	Estimado (d)	Ampliaciones/ (Reducciones)	Modificado	Devengado	Recaudado	
a2) Fondo de Aportaciones para los Servicios de Salud						
a3) Fondo de Aportaciones para la Infraestructura Social						
a4) Fondo de Aportaciones para el Fortalecimiento de los Municipios y de las Demarcaciones Territoriales del Distrito Federal						
a5) Fondo de Aportaciones Múltiples						
a6) Fondo de Aportaciones para la Educación Tecnológica y de Adultos						
a7) Fondo de Aportaciones para la Seguridad Pública de los Estados y del Distrito Federal						
a8) Fondo de Aportaciones para el Fortalecimiento de las Entidades Federativas						
B. Convenios (B=b1+b2+b3+b4)						
b1) Convenios de Protección Social en Salud						
b2) Convenios de Descentralización						
b3) Convenios de Reasignación						
b4) Otros Convenios y Subsidios						
C. Fondos Distintos de Aportaciones (C=c1+c2)						
c1) Fondo para Entidades Federativas y Municipios Productores de Hidrocarburos						
c2) Fondo Minero						
D. Transferencias, Subsidios y Subvenciones, y Pensiones y Jubilaciones						
E. Otras Transferencias Federales Etiquetadas						
<b>II. Total de Transferencias Federales Etiquetadas (II = A + B + C + D + E)</b>	<b>0</b>	<b>0</b>	<b>0</b>	<b>0</b>	<b>0</b>	<b>0</b>
<b>III. Ingresos Derivados de Financiamientos (III = A)</b>	<b>0</b>	<b>0</b>	<b>0</b>	<b>0</b>	<b>0</b>	<b>0</b>
A. Ingresos Derivados de Financiamientos						
<b>IV. Total de Ingresos (IV = I + II + III)</b>	<b>41,027,500.00</b>	<b>2,654.00</b>	<b>41,030,154.00</b>	<b>9,715,279.81</b>	<b>9,715,279.81</b>	<b>-31,312,220.19</b>
<b>Datos Informativos</b>						
1. Ingresos Derivados de Financiamientos con Fuente de Pago de Ingresos	41,027,500.00	2,654.00	41,030,154.00	9,715,279.81	9,715,279.81	-31,312,220.19
2. Ingresos Derivados de Financiamientos con Fuente de Pago de Transferencias						
<b>3. Ingresos Derivados de Financiamientos (3 = 1 + 2)</b>	<b>41,027,500.00</b>	<b>2,654.00</b>	<b>41,030,154.00</b>	<b>9,715,279.81</b>	<b>9,715,279.81</b>	<b>-31,312,220.19</b>


C.P. María Dolores Gutierrez Balboa  
Jefe del Departamento de  
Contabilidad y Finanzas


Mgdo. Salvador Juan Ortiz Morales  
Presidente del Tribunal Superior de Justicia y del  
Consejo de la Judicatura del Estado de Baja  
California

C.P. Rosaura Zamora Robles  
Jefe del Departamento de  
Programacion y Presupuesto

**FONDO AUXILIAR PARA LA ADMINISTRACIÓN DE JUSTICIA DEL ESTADO DE BAJA CALIFORNIA**  
**Estado Analítico del Ejercicio del Presupuesto de Egresos Detallado - LDF**  
**Clasificación de Servicios Personales por Categoría**  
**Del 1 de enero al 30 de septiembre de 2018**  
**(PESOS)**

Concepto (c)	Egresos					Subejercicio (e)
	Aprobado (d)	Ampliaciones/ (Reducciones)	Modificado	Devengado	Pagado	
<b>I. Gasto No Etiquetado (I=A+B+C+D+E+F)</b>	34,786,856.08	48,945.42	34,835,801.50	19,786,990.08	19,694,883.38	15,048,811.42
A. Personal Administrativo y de Servicio Público	34,786,856.08	48,945.42	34,835,801.50	19,786,990.08	19,694,883.38	15,048,811.42
B. Magisterio						
C. Servicios de Salud (C=c1+c2)						
c1) Personal Administrativo						
c2) Personal Médico, Paramédico y afín						
D. Seguridad Pública						
E. Gastos asociados a la implementación de nuevas leyes federales o reformas a las mismas (E = e1 + e2)						
e1) Nombre del Programa o Ley 1						
e2) Nombre del Programa o Ley 2						
F. Sentencias laborales definitivas						
<b>II. Gasto Etiquetado (II=A+B+C+D+E+F)</b>						
A. Personal Administrativo y de Servicio Público						
B. Magisterio						
C. Servicios de Salud (C=c1+c2)						
c1) Personal Administrativo						
c2) Personal Médico, Paramédico y afín						
D. Seguridad Pública						
E. Gastos asociados a la implementación de nuevas leyes federales o reformas a las mismas (E = e1 + e2)						
e1) Nombre del Programa o Ley 1						
e2) Nombre del Programa o Ley 2						
F. Sentencias laborales definitivas						
<b>III. Total del Gasto en Servicios Personales (III = I + II)</b>	34,786,856.08	48,945.42	34,835,801.50	19,786,990.08	19,694,883.38	15,048,811.42

  
 \_\_\_\_\_  
 Mgdo. Salvador Juan Ortiz Morales  
 Presidente del Tribunal Superior de Justicia y del  
 Consejo de la Judicatura del Estado de Baja  
 California

  
 \_\_\_\_\_  
 C.P. Rosaura Zamora Robles  
 Jefe del Departamento de Programación y  
 Presupuesto



**FONDO AUXILIAR PARA LA ADMINISTRACIÓN DE JUSTICIA DEL ESTADO DE BAJA CALIFORNIA**

Estado Analítico del Ejercicio del Presupuesto de Egresos Detallado - LDF

Clasificación Funcional (Finalidad y Función)

Del 1 de enero Al 30 de septiembre de 2018

(PESOS)

Concepto (c)	Egresos					Subejercicio (e)
	Aprobado (d)	Ampliaciones/ (Reducciones)	Modificado	Devengado	Pagado	
<b>I. Gasto No Etiquetado (I=A+B+C+D)</b>	41,057,481.00	48,945.42	41,106,426.42	21,798,424.75	21,586,634.83	19,308,001.67
<b>A. Gobierno (A=a1+a2+a3+a4+a5+a6+a7+a8)</b>	41,057,481.00	48,945.42	41,106,426.42	21,798,424.75	21,586,634.83	19,308,001.67
a1) Legislación						
a2) Justicia	41,057,481.00	48,945.42	41,106,426.42	21,798,424.75	21,586,634.83	19,308,001.67
a3) Coordinación de la Política de Gobierno						
a4) Relaciones Exteriores						
a5) Asuntos Financieros y Hacendarios						
a6) Seguridad Nacional						
a7) Asuntos de Orden Público y de Seguridad Interior						
a8) Otros Servicios Generales						
<b>B. Desarrollo Social (B=b1+b2+b3+b4+b5+b6+b7)</b>						
b1) Protección Ambiental						
b2) Vivienda y Servicios a la Comunidad						
b3) Salud						
b4) Recreación, Cultura y Otras Manifestaciones Sociales						
b5) Educación						
b6) Protección Social						
b7) Otros Asuntos Sociales						
<b>C. Desarrollo Económico (C=c1+c2+c3+c4+c5+c6+c7+c8+c9)</b>						
c1) Asuntos Económicos, Comerciales y Laborales en General						
c2) Agropecuaria, Silvicultura, Pesca y Caza						
c3) Combustibles y Energía						
c4) Minería, Manufacturas y Construcción						
c5) Transporte						
c6) Comunicaciones						
c7) Turismo						
c8) Ciencia, Tecnología e Innovación						
c9) Otras Industrias y Otros Asuntos Económicos						
<b>D. Otras No Clasificadas en Funciones Anteriores (D=d1+d2+d3+d4)</b>						
d1) Transacciones de la Deuda Pública / Costo Financiero de la Deuda						
d2) Transferencias, Participaciones y Aportaciones Entre Diferentes Niveles y Ordenes de Gobierno						
d3) Saneamiento del Sistema Financiero						
d4) Adeudos de Ejercicios Fiscales Anteriores						
<b>II. Gasto Etiquetado (II=A+B+C+D)</b>						
<b>A. Gobierno (A=a1+a2+a3+a4+a5+a6+a7+a8)</b>						
a1) Legislación						
a2) Justicia						
a3) Coordinación de la Política de Gobierno						
a4) Relaciones Exteriores						
a5) Asuntos Financieros y Hacendarios						
a6) Seguridad Nacional						
a7) Asuntos de Orden Público y de Seguridad Interior						
a8) Otros Servicios Generales						
<b>B. Desarrollo Social (B=b1+b2+b3+b4+b5+b6+b7)</b>						
b1) Protección Ambiental						
b2) Vivienda y Servicios a la Comunidad						
b3) Salud						
b4) Recreación, Cultura y Otras Manifestaciones Sociales						
b5) Educación						
b6) Protección Social						
b7) Otros Asuntos Sociales						
<b>C. Desarrollo Económico (C=c1+c2+c3+c4+c5+c6+c7+c8+c9)</b>						
c1) Asuntos Económicos, Comerciales y Laborales en General						
c2) Agropecuaria, Silvicultura, Pesca y Caza						
c3) Combustibles y Energía						
c4) Minería, Manufacturas y Construcción						
c5) Transporte						
c6) Comunicaciones						
c7) Turismo						
c8) Ciencia, Tecnología e Innovación						
c9) Otras Industrias y Otros Asuntos Económicos						
<b>D. Otras No Clasificadas en Funciones Anteriores (D=d1+d2+d3+d4)</b>						
d1) Transacciones de la Deuda Pública / Costo Financiero de la Deuda						
d2) Transferencias, Participaciones y Aportaciones Entre Diferentes Niveles y Ordenes de Gobierno						
d3) Saneamiento del Sistema Financiero						
d4) Adeudos de Ejercicios Fiscales Anteriores						
<b>III. Total de Egresos (III = I + II)</b>	41,057,481.00	48,945.42	41,106,426.42	21,798,424.75	21,586,634.83	19,308,001.67

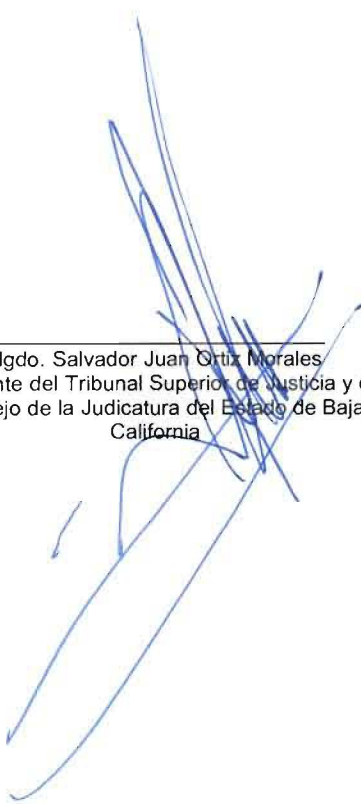
Mgdo. Salvador Juan Ortiz Morales  
 Presidente del Tribunal Superior de Justicia y  
 del Consejo de la Judicatura del Estado de  
 Baja California


CP. Rosaura Zamora Robles  
 Jefe del Departamento de Programación y  
 Presupuesto

7

**FONDO AUXILIAR PARA LA ADMINISTRACION DE JUSTICIA DEL ESTADO DE BAJA CALIFORNIA**  
**Estado Análítico del Ejercicio del Presupuesto de Egresos Detallado - LDF**  
**Clasificación Administrativa**  
**Del 1 de enero al 30 de septiembre de 2018**  
**(PESOS)**

Concepto (c)	Egresos					Subejercicio (e)
	Aprobado (d)	Ampliaciones/ (Reducciones)	Modificado	Devengado	Pagado	
<b>I. Gasto No Etiquetado (I=A+B+C+D+E+F+G+H)</b>	41,057,481	48,945	41,106,426	21,798,425	21,586,635	19,308,002
Fondo Auxiliar para la Administracion de Justicia del Estado de Baja California	41,057,481	48,945	41,106,426	21,798,425	21,586,635	19,308,002
B. Dependencia o Unidad Administrativa 2						
C. Dependencia o Unidad Administrativa 3						
D. Dependencia o Unidad Administrativa 4						
E. Dependencia o Unidad Administrativa 5						
F. Dependencia o Unidad Administrativa 6						
G. Dependencia o Unidad Administrativa 7						
H. Dependencia o Unidad Administrativa xx						
<b>II. Gasto Etiquetado (II=A+B+C+D+E+F+G+H)</b>						
A. Dependencia o Unidad Administrativa 1						
B. Dependencia o Unidad Administrativa 2						
C. Dependencia o Unidad Administrativa 3						
D. Dependencia o Unidad Administrativa 4						
E. Dependencia o Unidad Administrativa 5						
F. Dependencia o Unidad Administrativa 6						
G. Dependencia o Unidad Administrativa 7						
H. Dependencia o Unidad Administrativa xx						
<b>III. Total de Egresos (III = I + II)</b>	<b>41,057,481</b>	<b>48,945</b>	<b>41,106,426</b>	<b>21,798,425</b>	<b>21,586,635</b>	<b>19,308,002</b>

  
 \_\_\_\_\_  
 Mgdo. Salvador Juan Ortiz Morales  
 Presidente del Tribunal Superior de Justicia y del  
 Consejo de la Judicatura del Estado de Baja  
 California

  
 \_\_\_\_\_  
 C.P. Rosaura Zamora Robles  
 Jefe del Departamento de Programacion y  
 Presupuesto

**FONDO AUXILIAR PARA LA ADMINISTRACION DE JUSTICIA DEL ESTADO DE BAJA CALIFORNIA**  
**Estado Analítico del Ejercicio del Presupuesto de Egresos Detallado - LDF**  
**Clasificación por Objeto del Gasto (Capítulo y Concepto)**  
**Del 1 de enero al 30 de septiembre de 2018**  
**(PESOS)**

Concepto (c)	Egresos					Subejercicio (e)
	Aprobado (d)	Ampliaciones/ (Reducciones)	Modificado	Devengado	Pagado	
<b>I. Gasto No Etiquetado (I=A+B+C+D+E+F+G+H+I)</b>	<b>41,057,481.00</b>	<b>48,945.42</b>	<b>41,106,426.42</b>	<b>21,798,424.75</b>	<b>21,586,634.83</b>	<b>19,308,001.67</b>
<b>A. Servicios Personales (A=a1+a2+a3+a4+a5+a6+a7)</b>	<b>34,786,856.08</b>	<b>48,945.42</b>	<b>34,835,801.50</b>	<b>19,786,990.08</b>	<b>19,694,883.38</b>	<b>15,048,811.42</b>
a1) Remuneraciones al Personal de Carácter Perma	5,521,260.14	19,594.48	5,540,854.62	3,832,228.86	3,832,228.86	1,708,625.76
a2) Remuneraciones al Personal de Carácter Transitorio		0.00	0.00	0.00	0.00	0.00
a3) Remuneraciones Adicionales y Especiales	8,204,163.56	9,032.61	8,213,196.17	4,280,859.40	4,280,859.40	3,932,336.77
a4) Seguridad Social	1,390,199.36	9,988.68	1,400,188.04	1,099,306.70	1,007,200.00	300,881.34
a5) Otras Prestaciones Sociales y Económicas	2,640,043.06	10,329.65	2,650,372.71	1,890,672.65	1,890,672.65	759,700.06
a6) Previsiones		0.00	0.00	0.00	0.00	0.00
a7) Pago de Estímulos a Servidores Públicos	17,031,189.96	0.00	17,031,189.96	8,683,922.47	8,683,922.47	8,347,267.49
<b>B. Materiales y Suministros (B=b1+b2+b3+b4+b5+b6+b7+b8+b9)</b>	<b>1,954,936.01</b>	<b>0.00</b>	<b>1,954,936.01</b>	<b>156,547.29</b>	<b>156,547.29</b>	<b>1,798,388.72</b>
b1) Materiales de Administración, Emisión de Doc	1,202,135.92		1,202,135.92	136,482.56	136,482.56	1,065,653.36
b2) Alimentos y Utensilios	167,483.04		167,483.04	17,192.34	17,192.34	150,290.70
b3) Materias Primas y Materiales de Producción y Comercialización			0.00	0.00	0.00	0.00
b4) Materiales y Artículos de Construcción y de Re	7,000.00		7,000.00	1,078.95	1,078.95	5,921.05
b5) Productos Químicos, Farmacéuticos y de Laboratorio			0.00	0.00	0.00	0.00
b6) Combustibles, Lubricantes y Aditivos	179,417.05		179,417.05	600.00	600.00	178,817.05
b7) Vestuario, Blancos, Prendas de Protección y Artículos Deportivos			0.00	0.00	0.00	0.00
b8) Materiales y Suministros Para Seguridad			0.00	0.00	0.00	0.00
b9) Herramientas, Refacciones y Accesorios Mend	398,900.00		398,900.00	1,193.44	1,193.44	397,706.56
<b>C. Servicios Generales (C=c1+c2+c3+c4+c5+c6+c7+c8+c9)</b>	<b>3,701,505.63</b>	<b>0.00</b>	<b>3,701,505.63</b>	<b>1,665,365.48</b>	<b>1,587,424.86</b>	<b>2,036,140.15</b>
c1) Servicios Básicos	847,271.92		847,271.92	123,539.99	123,539.99	723,731.93
c2) Servicios de Arrendamiento	432,151.72		432,151.72	38,882.40	38,882.40	393,269.32
c3) Servicios Profesionales, Científicos, Técnicos	894,651.16		894,651.16	543,155.09	543,155.09	351,496.07
c4) Servicios Financieros, Bancarios y Comerciales	1,027,402.23		1,027,402.23	684,516.86	607,926.24	342,885.37
c5) Servicios de Instalación, Reparación, Manteni	178,511.00		178,511.00	137,223.37	137,223.37	41,287.63
c6) Servicios de Comunicación Social y Publicidad			0.00	0.00	0.00	0.00
c7) Servicios de Traslado y Viáticos	292,221.24		292,221.24	118,389.97	117,039.97	173,831.27
c8) Servicios Oficiales	29,296.36		29,296.36	19,657.80	19,657.80	9,638.56
c9) Otros Servicios Generales	0.00	0.00	0.00	0.00	0.00	0.00
<b>D. Transferencias, Asignaciones, Subsidios y Otras Ayudas (D=d1+d2+d3+d4+d5+d6+d7+d8+d9)</b>	<b>0.00</b>	<b>0.00</b>	<b>0.00</b>	<b>0.00</b>	<b>0.00</b>	<b>0.00</b>
d1) Transferencias Internas y Asignaciones al Sector Público						
d2) Transferencias al Resto del Sector Público						
d3) Subsidios y Subvenciones						
d4) Ayudas Sociales	0.00	0.00	0.00			0.00
d5) Pensiones y Jubilaciones						
d6) Transferencias a Fideicomisos, Mandatos y Ot	0.00	0.00	0.00			0.00
d7) Transferencias a la Seguridad Social						
d8) Donativos						
d9) Transferencias al Exterior						
<b>E. Bienes Muebles, Inmuebles e Intangibles (E=e1+e2+e3+e4+e5+e6+e7+e8+e9)</b>	<b>614,183.28</b>	<b>0.00</b>	<b>614,183.28</b>	<b>189,521.90</b>	<b>147,779.30</b>	<b>424,661.38</b>
e1) Mobiliario y Equipo de Administración	556,883.28	0.00	556,883.28	144,763.30	144,763.30	412,119.98
e2) Mobiliario y Equipo Educativo y Recreativo	57,300.00	0.00	57,300.00	44,758.60	3,016.00	12,541.40
e3) Equipo e Instrumental Médico y de Laboratorio	0.00	0.00	0.00	0.00	0.00	0.00
e4) Vehículos y Equipo de Transporte	0.00	0.00	0.00	0.00	0.00	0.00
e5) Equipo de Defensa y Seguridad	0.00	0.00	0.00	0.00	0.00	0.00
e6) Maquinaria, Otros Equipos y Herramientas	0.00	0.00	0.00	0.00	0.00	0.00
e7) Activos Biológicos			0.00			0.00
e8) Bienes Inmuebles						0.00
e9) Activos Intangibles						0.00
<b>F. Inversión Pública (F=f1+f2+f3)</b>	<b>0.00</b>	<b>0.00</b>	<b>0.00</b>	<b>0.00</b>	<b>0.00</b>	<b>0.00</b>
f1) Obra Pública en Bienes de Dominio Público						
f2) Obra Pública en Bienes Propios						
f3) Proyectos Productivos y Acciones de Fomento						
<b>G. Inversiones Financieras y Otras Provisiones (G=g1+g2+g3+g4+g5+g6+g7)</b>	<b>0.00</b>	<b>0.00</b>	<b>0.00</b>	<b>0.00</b>	<b>0.00</b>	<b>0.00</b>
g1) Inversiones Para el Fomento de Actividades Productivas						
g2) Acciones y Participaciones de Capital						
g3) Compra de Títulos y Valores						
g4) Concesión de Préstamos						
g5) Inversiones en Fideicomisos, Mandatos y Otros Análogos						
g6) Otras Inversiones Financieras						
g7) Provisiones para Contingencias y Otras Erogaciones Especiales						
<b>H. Participaciones y Aportaciones (H=h1+h2+h3)</b>	<b>0.00</b>	<b>0.00</b>	<b>0.00</b>	<b>0.00</b>	<b>0.00</b>	<b>0.00</b>
h1) Participaciones						
h2) Aportaciones						
h3) Convenios						
<b>I. Deuda Pública (I=i1+i2+i3+i4+i5+i6+i7)</b>	<b>0.00</b>	<b>0.00</b>	<b>0.00</b>	<b>0.00</b>	<b>0.00</b>	<b>0.00</b>
i1) Amortización de la Deuda Pública						
i2) Intereses de la Deuda Pública						
i3) Comisiones de la Deuda Pública						
i4) Gastos de la Deuda Pública						

A

**FONDO AUXILIAR PARA LA ADMINISTRACION DE JUSTICIA DEL ESTADO DE BAJA CALIFORNIA**  
**Estado Analítico del Ejercicio del Presupuesto de Egresos Detallado - LDF**  
**Clasificación por Objeto del Gasto (Capítulo y Concepto)**  
**Del 1 de enero al 30 de septiembre de 2018**  
**(PESOS)**

Concepto (c)	Egresos					Subejercicio (e)
	Aprobado (d)	Ampliaciones/ (Reducciones)	Modificado	Devengado	Pagado	
i5) Costo por Coberturas i6) Apoyos Financieros i7) Adeudos de Ejercicios Fiscales Anteriores (ADEFAS)						

<b>II. Gasto Etiquetado (II=A+B+C+D+E+F+G+H+I)</b>						
<b>A. Servicios Personales (A=a1+a2+a3+a4+a5+a6+a7)</b>						
a1) Remuneraciones al Personal de Carácter Permanente						
a2) Remuneraciones al Personal de Carácter Transitorio						
a3) Remuneraciones Adicionales y Especiales						
a4) Seguridad Social						
a5) Otras Prestaciones Sociales y Económicas						
a6) Previsiones						
a7) Pago de Estímulos a Servidores Públicos						
<b>B. Materiales y Suministros (B=b1+b2+b3+b4+b5+b6+b7+b8+b9)</b>						
b1) Materiales de Administración, Emisión de Documentos y Artículos Oficiales						
b2) Alimentos y Utensilios						
b3) Materias Primas y Materiales de Producción y Comercialización						
b4) Materiales y Artículos de Construcción y de Reparación						
b5) Productos Químicos, Farmacéuticos y de Laboratorio						
b6) Combustibles, Lubricantes y Aditivos						
b7) Vestuario, Blancos, Prendas de Protección y Artículos Deportivos						
b8) Materiales y Suministros Para Seguridad						
b9) Herramientas, Refacciones y Accesorios Menores						
<b>C. Servicios Generales (C=c1+c2+c3+c4+c5+c6+c7+c8+c9)</b>						
c1) Servicios Básicos						
c2) Servicios de Arrendamiento						
c3) Servicios Profesionales, Científicos, Técnicos y Otros Servicios						
c4) Servicios Financieros, Bancarios y Comerciales						
c5) Servicios de Instalación, Reparación, Mantenimiento y Conservación						
c6) Servicios de Comunicación Social y Publicidad						
c7) Servicios de Traslado y Viáticos						
c8) Servicios Oficiales						
c9) Otros Servicios Generales						
<b>D. Transferencias, Asignaciones, Subsidios y Otras Ayudas (D=d1+d2+d3+d4+d5+d6+d7+d8+d9)</b>						
d1) Transferencias Internas y Asignaciones al Sector Público						
d2) Transferencias al Resto del Sector Público						
d3) Subsidios y Subvenciones						
d4) Ayudas Sociales						
d5) Pensiones y Jubilaciones						
d6) Transferencias a Fideicomisos, Mandatos y Otros Análogos						
d7) Transferencias a la Seguridad Social						
d8) Donativos						
d9) Transferencias al Exterior						
<b>E. Bienes Muebles, Inmuebles e Intangibles (E=e1+e2+e3+e4+e5+e6+e7+e8+e9)</b>						
e1) Mobiliario y Equipo de Administración						
e2) Mobiliario y Equipo Educativo y Recreativo						
e3) Equipo e Instrumental Médico y de Laboratorio						
e4) Vehículos y Equipo de Transporte						
e5) Equipo de Defensa y Seguridad						
e6) Maquinaria, Otros Equipos y Herramientas						
e7) Activos Biológicos						
e8) Bienes Inmuebles						
e9) Activos Intangibles						
<b>F. Inversión Pública (F=f1+f2+f3)</b>						
f1) Obra Pública en Bienes de Dominio Público						
f2) Obra Pública en Bienes Propios						
f3) Proyectos Productivos y Acciones de Fomento						
<b>G. Inversiones Financieras y Otras Provisiones (G=g1+g2+g3+g4+g5+g6+g7)</b>						
g1) Inversiones Para el Fomento de Actividades Productivas						
g2) Acciones y Participaciones de Capital						
g3) Compra de Títulos y Valores						
g4) Concesión de Préstamos						
g5) Inversiones en Fideicomisos, Mandatos y Otros Análogos						
g6) Fideicomiso de Desastres Naturales (Informativo)						
g7) Otras Inversiones Financieras						
g7) Provisiones para Contingencias y Otras Erogaciones Especiales						
<b>H. Participaciones y Aportaciones (H=h1+h2+h3)</b>						
h1) Participaciones						

FONDO AUXILIAR PARA LA ADMINISTRACIÓN DE JUSTICIA DEL ESTADO DE BAJA CALIFORNIA

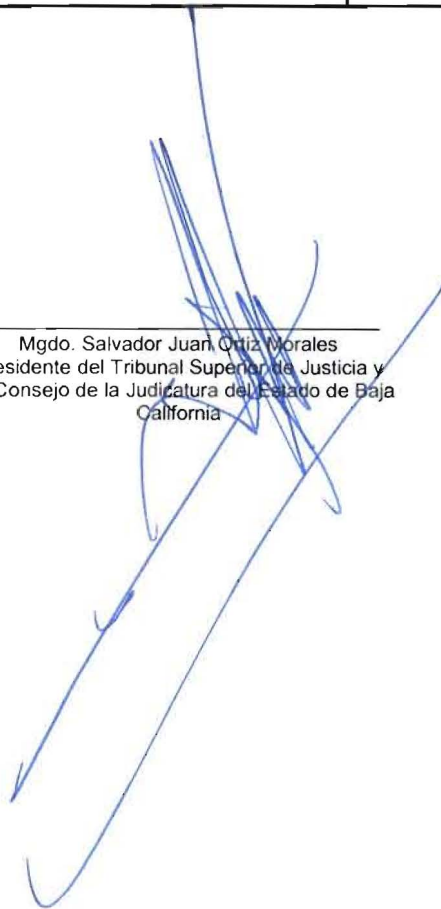
Estado Analítico del Ejercicio del Presupuesto de Egresos Detallado - LDF


Clasificación por Objeto del Gasto (Capítulo y Concepto)

Del 1 de enero al 30 de septiembre de 2018

(PESOS)

Concepto (c)	Egresos					Subejercicio (e)
	Aprobado (d)	Ampliaciones/ (Reducciones)	Modificado	Devengado	Pagado	
h2) Aportaciones h3) Convenios I. Deuda Pública (I=i1+i2+i3+i4+i5+i6+i7) i1) Amortización de la Deuda Pública i2) Intereses de la Deuda Pública i3) Comisiones de la Deuda Pública i4) Gastos de la Deuda Pública i5) Costo por Coberturas i6) Apoyos Financieros i7) Adeudos de Ejercicios Fiscales Anteriores (ADEFAS)						
<b>III. Total de Egresos (III = I + II)</b>	<b>41,057,481.00</b>	<b>48,945.42</b>	<b>41,106,426.42</b>	<b>21,798,424.75</b>	<b>21,586,634.83</b>	<b>19,308,001.67</b>


  
 \_\_\_\_\_  
 Mgdo. Salvador Juan Ortiz Morales  
 Presidente del Tribunal Superior de Justicia y  
 del Consejo de la Judicatura del Estado de Baja  
 California


  
 \_\_\_\_\_  
 C.P. Rosaura Zamora Robles  
 Jefe del Departamento de Programación y  
 Presupuesto



**PODER JUDICIAL DEL ESTADO DE BAJA CALIFORNIA  
CONSEJO DE LA JUDICATURA DEL ESTADO  
DEPARTAMENTO DE PROGRAMACION Y PRESUPUESTO**

**AVANCE PROGRAMATICO DE METAS AUTORIZADAS AL 30 DE SEPTIEMBRE DEL 2018  
TERCER TRIMESTRE 2018**

DEPENDENCIA/CODIGO PROGRAMATICO	UNIDAD DE MEDIDA	AUTORIZADO 2018	TERCER TRIMESTRE	AVANCE AL 30 DE SEPTIEMBRE 2018
<b>PROGRAMA P07</b>				
<b>Departamento del Fondo Auxiliar 04 223 1 2 1 AI35 P07 10</b>				
1. Aplicación de procedimientos contables y políticas de control interno en la custodia de valores remitidos por los C. jueces del Estado, hasta en tanto sea ordenado su destino mediante orden judicial.	Documento	1	0	0
2. Mantener la calidad de información del Sistema del Fondo Auxiliar.	Documento	1	0	0
<b>PROGRAMA M16</b>				
<b>Instituto de la Judicatura 04 510 1 2 1 AI51 M16 10</b>				
1. Servidores públicos capacitados y actualizados en las diversas materias que integran la impartición de justicia.	Constancias emitidas	660	144	665
2. Servidores públicos capacitados y actualizados en programas que contribuyan a mejorar las aptitudes que desempeñen en	Constancias emitidas	160	21	27
3. Servidores públicos y público en general capacitados y actualizados en las diversas materias que integran la impartición de justicia.	Constancias emitidas	1050	87	311
4. Realizar los estudios necesarios para el mejoramiento y desarrollo del Poder Judicial.	Constancias emitidas	4	0	0
5. Fortalecer los programas de capacitación del Poder Judicial a través de la vinculación con diversas instituciones académicas.	Oficio	4	1	3
6. Publicación y difusión de la Revista INSJUDBC.	Oficio	1	0	0
7. Difundir reformas a la legislación aplicable, tesis emitidas por la SCJN, así como la modernización del acervo bibliográfico entre los titulares de las áreas jurisdiccionales y administrativas, además de apoyar en la localización de información al personal del Poder Judicial.	Oficio/informe correo electrónico	48	8	32
8. Implementar mecanismo para la incorporación de la perspectiva de género en el Poder Judicial.	Oficio/	5	1	4
9. Implementar mecanismo para la incorporación de la perspectiva de género en el Poder Judicial.	Constancia	260	44	134