



Concepto	Egresos					Subejercicio 6 = (3 - 4)
	Aprobado	Ampliaciones/ (Reducciones)	Modificado	Devengado	Pagado	
	1	2	3 = (1 + 2)	4	5	
Servicios Personales	34,786,856.08	48,945.42	34,835,801.50	19,786,990.08	19,694,883.38	15,048,811.42
Remuneraciones al Personal de Carácter Permanente	5,521,260.14	19,594.48	5,540,854.62	3,832,228.86	3,832,228.86	1,708,625.76
Remuneraciones al Personal de Carácter Transitorio						0.00
Remuneraciones Adicionales y Especiales	8,204,163.56	9,032.61	8,213,196.17	4,280,859.40	4,280,859.40	3,932,336.77
Seguridad Social	1,390,199.36	9,988.68	1,400,188.04	1,099,306.70	1,007,200.00	300,881.34
Otras Prestaciones Sociales y Económicas	2,640,043.06	10,329.65	2,650,372.71	1,890,672.65	1,890,672.65	759,700.06
Previsiones						
Pago de Estímulos a Servidores Públicos	17,031,189.96	0.00	17,031,189.96	8,683,922.47	8,683,922.47	8,347,267.49
Materiales y Suministros	1,954,936.01	0.00	1,954,936.01	156,547.29	156,547.29	1,798,388.72
Materiales de Administración, Emisión de Documentos y Artículos Oficiales	1,202,135.92	0.00	1,202,135.92	136,482.56	136,482.56	1,065,653.36
Alimentos y Utensilios	167,483.04	0.00	167,483.04	17,192.34	17,192.34	150,290.70
Materias Primas y Materiales de Producción y Comercialización						
Materiales y Artículos de Construcción y de Reparación	7,000.00	0.00	7,000.00	1,078.95	1,078.95	5,921.05
Productos Químicos, Farmacéuticos y de Laboratorio		0.00	0.00	0.00	0.00	0.00
Combustibles, Lubricantes y Aditivos	179,417.05	0.00	179,417.05	600.00	600.00	178,817.05
Vestuario, Blancos, Prendas de Protección y Artículos Deportivos						
Materiales y Suministros Para Seguridad						
Herramientas, Refacciones y Accesorios Menores	398,900.00	0.00	398,900.00	1,193.44	1,193.44	397,706.56
Servicios Generales	3,701,505.63	0.00	3,701,505.63	1,665,365.48	1,587,424.86	2,036,140.15
Servicios Básicos	847,271.92	0.00	847,271.92	123,539.99	123,539.99	723,731.93
Servicios de Arrendamiento	432,151.72	0.00	432,151.72	38,882.40	38,882.40	393,269.32
Servicios Profesionales, Científicos, Técnicos y Otros Servicios	894,651.16	0.00	894,651.16	543,155.09	543,155.09	351,496.07
Servicios Financieros, Bancarios y Comerciales	1,027,402.23	0.00	1,027,402.23	684,516.86	607,926.24	342,885.37
Servicios de Instalación, Reparación, Mantenimiento y Conservación	178,511.00	0.00	178,511.00	137,223.37	137,223.37	41,287.63
Servicios de Comunicación Social y Publicidad.						
Servicios de Traslado y Viáticos	292,221.24	0.00	292,221.24	118,389.97	117,039.97	173,831.27
Servicios Oficiales	29,296.36	0.00	29,296.36	19,657.80	19,657.80	9,638.56
Otros Servicios Generales						
Transferencias, Asignaciones, Subsidios y Otras Ayudas	0.00	0.00	0.00	0.00	0.00	0.00
Transferencias Internas y Asignaciones al Sector Público						
Transferencias al Resto del Sector Público						
Subsidios y Subvenciones						
Ayudas Sociales						
Pensiones y Jubilaciones						
Transferencias a Fideicomisos, Mandatos y Otros Análogos						
Transferencias a la Seguridad Social						
Donativos						
Transferencias al Exterior						
Bienes Muebles, Inmuebles e Intangibles	614,183.28	0.00	614,183.28	189,521.90	147,779.30	424,661.38
Mobiliario y Equipo de Administración	556,883.28	0.00	556,883.28	144,763.30	144,763.30	412,119.98
Mobiliario y Equipo Educativo y Recreativo	57,300.00	0.00	57,300.00	44,758.60	3,016.00	12,541.40
Equipo e Instrumental Médico y de Laboratorio						
Vehículos y Equipo de Transporte						


Handwritten signature and scribbles on the right side of the page.

Fondo Auxiliar para la Administración de Justicia del Estado de Baja California
Estado Analítico del Ejercicio del Presupuesto de Egresos
Clasificación por Objeto del Gasto (Capítulo y Concepto)
Del 1 de enero al 30 de septiembre de 2018

Concepto	Egresos					Subejercicio 6 = (3 - 4)
	Aprobado	Ampliaciones/ (Reducciones)	Modificado	Devengado	Pagado	
	1	2	3 = (1 + 2)	4	5	
Equipo de Defensa y Seguridad						
Maquinana, Otros Equipos y Herramientas						
Activos Biológicos						
Bienes Inmuebles						
Activos Intangibles						
Inversión Pública	0.00	0.00	0.00	0.00	0.00	0.00
Obra Pública en Bienes de Dominio Público						
Obra Pública en Bienes Propios						
Proyectos Productivos y Acciones de Fomento						
Inversiones Financieras y Otras Provisiones	0.00	0.00	0.00	0.00	0.00	0.00
Inversiones Para el Fomento de Actividades Productivas.						
Acciones y Participaciones de Capital						
Compra de Títulos y Valores						
Concesión de Préstamos						
Inversiones en Fideicomisos, Mandatos y Otros Análogos						
Otras Inversiones Financieras						
Provisiones para Contingencias y Otras Erogaciones Especiales						
Participaciones y Aportaciones	0.00	0.00	0.00	0.00	0.00	0.00
Participaciones						
Aportaciones						
Convenios						
Deuda Pública	0.00	0.00	0.00	0.00	0.00	0.00
Amortización de la Deuda Pública						
Intereses de la Deuda Pública						
Comisiones de la Deuda Pública						
Gastos de la Deuda Pública						
Costo por Coberturas						
Apoyos Financieros						
Adeudos de Ejercicios Fiscales Anteriores (Adefas)						
Total del Gasto	41,057,481.00	48,945.42	41,106,426.42	21,798,424.75	21,586,634.83	19,308,001.67


Lic. Dora Iliana García Angulo
Consejera Presidente de la Comisión de
Administración del Consejo de la Judicatura del
Estado de Baja California


Mgdo. Salvador Juan Ortiz Morales
Presidente del Tribunal Superior de Justicia
y del Consejo de la Judicatura del Estado


C.P. Rosaura Zamora Robles
Jefe del Departamento de Programación y
Presupuesto