



Fondo Auxiliar para la Administración de Justicia del Estado de Baja California
Estado Analítico del Ejercicio del Presupuesto de Egresos
Clasificación por Objeto del Gasto (Partida Específica)
Del 1 de enero al 31 de marzo de 2018



CAPITULO	CONCEPTO	PARTIDA			Egresos					Subejercicio
		Generica	Especificas	Descripcion	Aprobado	Ampliaciones/ (Reducciones)	Modificado	Devengado	Pagado	
					0.00					
TOTALES					41,057,481.00	0.00	41,057,481.00	3,861,927.15	3,809,435.53	37,195,553.85
10000	SERVICIOS PERSONALES				34,786,856.08	0.00	34,786,856.08	3,700,559.50	3,648,067.88	31,086,296.58
11000	Remuneraciones al personal de carácter permanente				5,521,260.14	0.00	5,521,260.14	1,214,451.99	1,214,451.99	4,306,808.15
	11300			Sueldos base al personal permanente	5,521,260.14	0.00	5,521,260.14	1,214,451.99	1,214,451.99	4,306,808.15
				11301 Sueldo tabular personal permanente	5,521,260.14		5,521,260.14	1,214,451.99	1,214,451.99	4,306,808.15
13000	Remuneraciones adicionales y especiales				8,204,163.56	0.00	8,204,163.56	1,482,928.80	1,482,928.80	6,721,234.76
	13100			Primas por años de servicios efectivos prestados	58,662.80	0.00	58,662.80	13,426.00	13,426.00	45,236.80
				13101 Primas por años de servicio efectivos prestados	58,662.80		58,662.80	13,426.00	13,426.00	45,236.80
	13200			Primas de vacaciones, dominical y gratificación de fin de año	2,813,840.76	0.00	2,813,840.76	403,164.52	403,164.52	2,410,676.24
				13202 Prima vacacional	698,754.17		698,754.17	8,152.58	8,152.58	690,601.59
				13203 Gratificación de fin de año	2,115,086.59		2,115,086.59	395,011.94	395,011.94	1,720,074.65
	13400			Compensaciones	5,331,660.00	0.00	5,331,660.00	1,066,338.28	1,066,338.28	4,265,321.72
				13401 Compensaciones	5,331,660.00		5,331,660.00	1,066,338.28	1,066,338.28	4,265,321.72
14000	Seguridad social				1,390,199.36	0.00	1,390,199.36	339,093.68	286,602.06	1,051,105.68
	14100			Aportaciones de seguridad social	1,390,199.36	0.00	1,390,199.36	339,093.68	286,602.06	1,051,105.68
				14101 Aportaciones patronales de servicio médico	736,767.13		736,767.13	175,500.49	148,200.90	561,266.64
				14102 Aportaciones patronales de fondo de pensiones	653,432.23		653,432.23	163,593.19	138,401.16	489,839.04
15000	Otras prestaciones sociales y económicas				2,640,043.06	0.00	2,640,043.06	522,795.98	522,795.98	2,117,247.08
	15400			Prestaciones contractuales	2,640,043.06	0.00	2,640,043.06	522,795.98	522,795.98	2,117,247.08
				15401 Canasta básica	570,951.20		570,951.20	132,133.23	132,133.23	438,817.97
				15402 Bono de transporte	312,503.07		312,503.07	72,896.73	72,896.73	239,606.34
				15403 Previsión social múltiple	1,159,934.23		1,159,934.23	268,529.17	268,529.17	891,405.06
				15404 Incentivo a la eficiencia	263,955.72		263,955.72			263,955.72
				15405 Bono por buena disposición	120,893.50		120,893.50			120,893.50
				15406 Fomento educativo	211,805.34		211,805.34	49,236.85	49,236.85	162,568.49
17000	Pago de estímulos a servidores públicos				17,031,189.96	0.00	17,031,189.96	141,289.05	141,289.05	16,889,900.91
	17100			Estímulos	17,031,189.96	0.00	17,031,189.96	141,289.05	141,289.05	16,889,900.91
				17101 Estímulo por productividad	17,031,189.96		17,031,189.96	141,289.05	141,289.05	16,889,900.91
20000	MATERIALES Y SUMINISTROS				1,954,936.01	0.00	1,954,936.01	4,755.41	4,755.41	1,950,180.60
21000	Materiales de administración, emisión de documentos y artículos oficiales				1,202,135.92	0.00	1,202,135.92	3,207.41	3,207.41	1,198,928.51
	21100			Materiales, útiles y equipos menores de oficina	550,397.28	0.00	550,397.28	3,207.41	3,207.41	547,189.87
				21101 Materiales y útiles de oficina	550,397.28		550,397.28	3,207.41	3,207.41	547,189.87
	21200			Materiales y útiles de impresión y reproducción	1,580.28	0.00	1,580.28	0.00	0.00	1,580.28
				21201 Materiales y útiles de impresión y reproducción	1,580.28		1,580.28			1,580.28
	21400			Materiales, útiles y equipos menores de tecnologías de la info	321,551.40	0.00	321,551.40	0.00	0.00	321,551.40
				21401 Materiales, útiles y equipos menores de tecnologías de la información y comunicación	321,551.40		321,551.40			321,551.40
	21500			Material impreso e información digital	219,128.76	0.00	219,128.76	0.00	0.00	219,128.76
				21501 Material impreso y de apoyo informativo	219,128.76		219,128.76			219,128.76
	21600			Material de limpieza	109,478.20	0.00	109,478.20	0.00	0.00	109,478.20
				21601 Material de limpieza	109,478.20		109,478.20			109,478.20
22000	Alimentos y utensilios				167,483.04	0.00	167,483.04	0.00	0.00	167,483.04
	22100			Productos alimenticios para personas	167,483.04	0.00	167,483.04	0.00	0.00	167,483.04
				22104 Alimentación de personal	13,937.28		13,937.28			13,937.28
				22105 Agua y hielo para consumo humano	93,266.04		93,266.04			93,266.04
				22106 Artículos de cafetería	60,279.72		60,279.72			60,279.72
24000	Materiales y artículos de construcción y de reparación				7,000.00	0.00	7,000.00	879.00	879.00	6,121.00
	24500			Vidrio y productos de vidrio	2,000.00	0.00	2,000.00	0.00	0.00	2,000.00
				24501 Vidrio y productos de vidrio	2,000.00		2,000.00			2,000.00
	24600			Material eléctrico y electrónico	2,000.00	0.00	2,000.00	879.00	879.00	1,121.00
				24601 Material eléctrico	2,000.00		2,000.00	879.00	879.00	1,121.00
	24900			Otros materiales y artículos de construcción y reparación	3,000.00	0.00	3,000.00	0.00	0.00	3,000.00
				24901 Otros materiales y artículos de construcción y reparación	3,000.00		3,000.00			3,000.00



Fondo Auxiliar para la Administración de Justicia del Estado de Baja California
 Estado Analítico del Ejercicio del Presupuesto de Egresos
 Clasificación por Objeto del Gasto (Partida Específica)
 Del 1 de enero al 31 de marzo de 2018




CAPITULO	CONCEPTO	PARTIDA			Egresos					Subejercicio
		Generica	Especifica	Descripcion	Aprobado	Ampliaciones/ (Reducciones)	Modificado	Devengado	Pagado	
26000	Combustibles, lubricantes y aditivos				179,417.05	0.00	179,417.05	600.00	600.00	178,817.05
	26100			Combustibles, lubricantes y aditivos	179,417.05	0.00	179,417.05	600.00	600.00	178,817.05
				26101 Combustibles	179,417.05		179,417.05	600.00	600.00	178,817.05
29000	Herramientas, refacciones y accesorios menores				398,900.00	0.00	398,900.00	69.00	69.00	398,831.00
	29100			Herramientas menores	2,000.04	0.00	2,000.04	0.00	0.00	2,000.04
				29101 herramientas menores	2,000.04		2,000.04			2,000.04
	29200			Refacciones y accesorios menores de edificios	999.96	0.00	999.96	0.00	0.00	999.96
				29201 Refacciones y accesorios menores de edificios	999.96		999.96			999.96
	29300			Refacciones y accesorios menores de mobiliario y equipo de a	3,000.00	0.00	3,000.00	0.00	0.00	3,000.00
				29301 Refacciones y accesorios menores de mobiliario y equipo de administración	3,000.00		3,000.00			3,000.00
	29400			Refacciones y accesorios menores de equipo de computo y te	154,900.00	0.00	154,900.00	69.00	69.00	154,831.00
				29401 Refacciones y accesorios menores de equipo de computo y tecnologías de la información	154,900.00		154,900.00	69.00	69.00	154,831.00
	29800			Refacciones y accesorios menores de maquinaria y otros equi	238,000.00	0.00	238,000.00	0.00	0.00	238,000.00
				29804 Refacciones y accesorios menores de sistemas de aire acondicionado, calefacción y refrigeración	88,000.00		88,000.00			88,000.00
				29805 Refacciones y accesorios menores de equipos de comunicación y telecomunicación	150,000.00		150,000.00			150,000.00
30000	SERVICIOS GENERALES				3,701,505.63	0.00	3,701,505.63	156,612.24	156,612.24	3,544,893.39
31000	Servicios básicos				847,271.92	0.00	847,271.92	21,236.00	21,236.00	826,035.92
	31100			Energía eléctrica	468,033.84	0.00	468,033.84	20,138.00	20,138.00	447,895.84
				31101 Servicio de energía eléctrica	468,033.84		468,033.84	20,138.00	20,138.00	447,895.84
	31400			Telefonía tradicional	92,000.00	0.00	92,000.00	0.00	0.00	92,000.00
				31401 Servicio telefónico tradicional	92,000.00		92,000.00			92,000.00
	31500			Telefonía celular	10,717.92	0.00	10,717.92	1,098.00	1,098.00	9,619.92
				31501 Servicios de telefonía celular	10,717.92		10,717.92	1,098.00	1,098.00	9,619.92
	31700			Servicio de acceso a Internet, redes y procesamiento de inform	185,000.00	0.00	185,000.00	0.00	0.00	185,000.00
				31701 Servicio de acceso a Internet, redes y procesamiento de información	185,000.00		185,000.00			185,000.00
	31800			Servicios postales y telegráficos	91,520.16	0.00	91,520.16	0.00	0.00	91,520.16
				31801 Servicio postal, telégrafo y mensajería	91,520.16		91,520.16			91,520.16
32000	Servicios de arrendamiento				432,151.72	0.00	432,151.72	0.00	0.00	432,151.72
	32200			Arrendamiento de edificios	239,151.72	0.00	239,151.72	0.00	0.00	239,151.72
				32201 Arrendamiento de edificios y locales	239,151.72		239,151.72			239,151.72
	32300			Arrendamiento mobiliario y equipo de administración, educac	193,000.00	0.00	193,000.00	0.00	0.00	193,000.00
				32301 Arrendamiento mobiliario y equipo de administración, educacional, recreativo y de bienes informáticos	193,000.00		193,000.00			193,000.00
33000	Servicios profesionales, científicos, técnicos y otros servicios				894,651.16	0.00	894,651.16	0.00	0.00	894,651.16
	33400			Servicios de capacitación	773,606.16	0.00	773,606.16	0.00	0.00	773,606.16
				33401 Servicios de capacitación	773,606.16		773,606.16			773,606.16
	33600			Servicios de apoyo administrativo, traducción, fotocopiado e i	121,045.00	0.00	121,045.00	0.00	0.00	121,045.00
				33601 Servicio de apoyo administrativo y fotocopiado	2,000.00		2,000.00			2,000.00
				33602 Servicios de impresión	119,045.00		119,045.00			119,045.00
34000	Servicios Financieros, bancarios y comerciales				1,027,402.23	0.00	1,027,402.23	121,662.24	121,662.24	905,739.99
	34100			Servicios financieros y bancarios	499,402.23	0.00	499,402.23	121,662.24	121,662.24	377,739.99
				34101 Intereses, comisiones y servicios bancarios	499,402.23		499,402.23	121,662.24	121,662.24	377,739.99
	34300			Servicios de recaudación, traslado y custodia de valores	528,000.00	0.00	528,000.00	0.00	0.00	528,000.00
				34302 Servicio de traslado y custodia de valores	528,000.00		528,000.00			528,000.00
	34400			Seguros de responsabilidad patrimonial y fianzas			0.00			0.00
35000	Servicios de instalación, reparación, mantenimiento y conservación				178,511.00	0.00	178,511.00	0.00	0.00	178,511.00
	35100			Conservación y mantenimiento menor de inmuebles	170,000.00	0.00	170,000.00	0.00	0.00	170,000.00
				35101 Conservación y mantenimiento menor de edificios y locales	170,000.00		170,000.00			170,000.00
	35200			Instalación, reparación y mantenimiento de mobiliario y equi	3,000.00	0.00	3,000.00	0.00	0.00	3,000.00





Fondo Auxiliar para la Administración de Justicia del Estado de Baja California
Estado Analítico del Ejercicio del Presupuesto de Egresos
Clasificación por Objeto del Gasto (Partida Especifica)
Del 1 de enero al 31 de marzo de 2018



CAPITULO	CONCEPTO	PARTIDA			Egresos					Subejercicio	
		Genérica	Especifica	Descripción	Aprobado	Ampliaciones/ (Reducciones)	Modificado	Devengado	Pagado		
			35201	Instalación, reparación y mantenimiento de mobiliario y equipo de administración	3,000.00		3,000.00				3,000.00
		35800		Servicios de limpieza y manejo de desechos	5,511.00	0.00	5,511.00	0.00	0.00		5,511.00
			35801	Servicios de limpieza	5,511.00		5,511.00				5,511.00
37000	Servicios de traslado y viáticos				292,221.24	0.00	292,221.24	13,714.00	13,714.00		278,507.24
		37500		Viáticos en el país	66,534.60	0.00	66,534.60	6,150.00	6,150.00		60,384.60
			37501	Viáticos en el país	35,290.92		35,290.92	6,150.00	6,150.00		29,140.92
			37502	Hospedaje en el país	31,243.68		31,243.68				31,243.68
		37900		Otros servicios de traslado	225,686.64	0.00	225,686.64	7,564.00	7,564.00		218,122.64
			37902	Peajes	16,197.72		16,197.72				16,197.72
			37903	Hospedaje y pasajes de invitados	209,488.92		209,488.92	7,564.00	7,564.00		201,924.92
38000	Servicios oficiales				29,296.36	0.00	29,296.36	0.00	0.00		29,296.36
		38500		Gastos de representación	29,296.36	0.00	29,296.36	0.00	0.00		29,296.36
			38501	Reuniones de trabajo	19,296.36		19,296.36				19,296.36
			38503	Gastos de representación	10,000.00		10,000.00				10,000.00
50000	BIENES MUEBLES, INMUEBLES E INTANGIBLES				614,183.28	0.00	614,183.28	0.00	0.00		614,183.28
51000	Mobiliario y equipo de administración				556,883.28	0.00	556,883.28	0.00	0.00		556,883.28
		51500		Equipo de computo y tecnologías de la información	556,883.28	0.00	556,883.28	0.00	0.00		556,883.28
			51501	Equipo de computo y de tecnología de la información	340,431.00		340,431.00				340,431.00
			51502	Adquisición de impresor	216,452.28		216,452.28				216,452.28
52000	Mobiliario y equipo educacional y recreativo				57,300.00	0.00	57,300.00	0.00	0.00		57,300.00
		52100		Equipos y aparatos audiovisuales	57,300.00	0.00	57,300.00	0.00	0.00		57,300.00
			52101	Equipos y aparatos audiovisuales	57,300.00		57,300.00				57,300.00


 Lic. Dora Iliana García Angulo
 Consejera Presidente de la Comisión de Administración del Consejo de la Judicatura del Estado de Baja California


 Mgd. Salvador Juan Ortiz Morales
 Presidente del Tribunal Superior de Justicia y del Consejo de la Judicatura del Estado de Baja California


 C.F. Rosaura Zamora Robles
 Jefe del Departamento de Programación y Presupuesto