


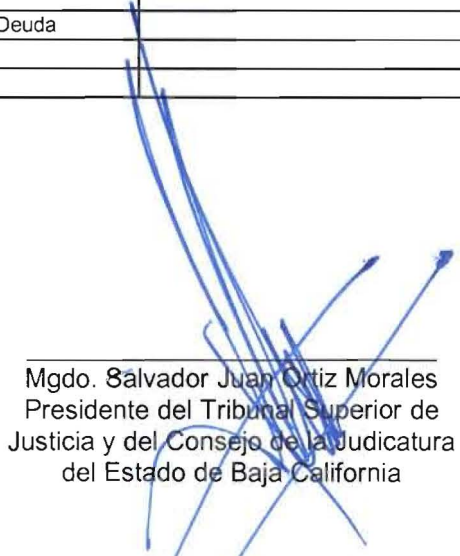


Fondo Auxiliar para la Administración de Justicia  
Intereses de la Deuda  
Del 1 de enero al 31 de marzo de 2018



| Identificación de Crédito o Instrumento           | Devengado | Pagado |
|---|-----------|--------|
| <b>Créditos Bancarios</b>                         |           |        |
| No Aplica   |           |        |
|   |           |        |
|   |           |        |
|   |           |        |
|   |           |        |
|   |           |        |
|   |           |        |
|   |           |        |
| Total de Intereses de Créditos Bancarios          | 0         | 0      |
| <b>Otros Instrumentos de Deuda</b>                |           |        |
| No Aplica   |           |        |
|   |           |        |
|   |           |        |
|   |           |        |
|   |           |        |
|   |           |        |
|   |           |        |
|   |           |        |
|   |           |        |
| Total de Intereses de Otros Instrumentos de Deuda | 0         | 0      |
| TOTAL   | 0         | 0      |

  
Lic. Dora Iliana García Angulo  
Consejera Presidente de la  
Comisión de Administración del  
Consejo de la Judicatura del  
Estado de Baja California

  
Mgdo. Salvador Juan Ortiz Morales  
Presidente del Tribunal Superior de  
Justicia y del Consejo de la Judicatura  
del Estado de Baja California

  
C.P. Rosaura Zamora Robles  
Jefe del Departamento de Programación  
y Presupuesto








**Fondo Auxiliar para la Administración de Justicia**  
**Gasto por Categoría Programática**  
**Del 1 de enero al 31 de marzo de 2018**



| Concepto   | Egresos              |                                |                      |                     |                     | Subejercicio<br>6 = (3 - 4) |
|--|----------------------|--------------------------------|----------------------|---------------------|---------------------|-----------------------------|
|  | Aprobado             | Ampliaciones/<br>(Reducciones) | Modificado           | Devengado           | Pagado              |                             |
|  | 1                    | 2                              | 3 = (1 + 2)          | 4                   | 5                   |                             |
| Programas  |                      |                                |                      |                     |                     |                             |
| Subsidios: Sector Social y Privado o Entidades Federativas y Municipios    | 0.00                 | 0.00                           | 0.00                 | 0.00                | 0.00                | 0.00                        |
| Sujetos a Reglas de Operación  |                      |                                | 0.00                 |                     |                     | 0.00                        |
| Otros Subsidios  |                      |                                | 0.00                 |                     |                     | 0.00                        |
| Desempeño de las Funciones   | 41,057,481.00        | 0.00                           | 41,057,481.00        | 3,861,927.15        | 3,809,435.53        | 37,195,553.85               |
| Prestación de Servicios Públicos   | 41,057,481.00        | 0.00                           | 41,057,481.00        | 3,861,927.15        | 3,809,435.53        | 37,195,553.85               |
| Provisión de Bienes Públicos   |                      |                                | 0.00                 |                     |                     | 0.00                        |
| Planeación, seguimiento y evaluación de políticas públicas                 |                      |                                | 0.00                 |                     |                     | 0.00                        |
| Promoción y fomento  |                      |                                | 0.00                 |                     |                     | 0.00                        |
| Regulación y supervisión   |                      |                                | 0.00                 |                     |                     | 0.00                        |
| Funciones de las Fuerzas Armadas (Únicamente Gobierno Federal)             |                      |                                | 0.00                 |                     |                     | 0.00                        |
| Específicos  |                      |                                | 0.00                 |                     |                     | 0.00                        |
| Proyectos de Inversión   |                      |                                | 0.00                 |                     |                     | 0.00                        |
| Administrativos y de Apoyo   | 0.00                 | 0.00                           | 0.00                 | 0.00                | 0.00                | 0.00                        |
| Apoyo al proceso presupuestario y para mejorar la eficiencia institucional |                      |                                | 0.00                 |                     |                     | 0.00                        |
| Apoyo a la función pública y al mejoramiento de la gestión                 |                      |                                | 0.00                 |                     |                     | 0.00                        |
| Operaciones ajenas   |                      |                                | 0.00                 |                     |                     | 0.00                        |
| Compromisos  | 0.00                 | 0.00                           | 0.00                 | 0.00                | 0.00                | 0.00                        |
| Obligaciones de cumplimiento de resolución jurisdiccional                  |                      |                                | 0.00                 |                     |                     | 0.00                        |
| Desastres Naturales  |                      |                                | 0.00                 |                     |                     | 0.00                        |
| Obligaciones   | 0.00                 | 0.00                           | 0.00                 | 0.00                | 0.00                | 0.00                        |
| Pensiones y jubilaciones   |                      |                                | 0.00                 |                     |                     | 0.00                        |
| Aportaciones a la seguridad social   |                      |                                | 0.00                 |                     |                     | 0.00                        |
| Aportaciones a fondos de estabilización                                    |                      |                                | 0.00                 |                     |                     | 0.00                        |
| Aportaciones a fondos de inversión y reestructura de pensiones             |                      |                                | 0.00                 |                     |                     | 0.00                        |
| Programas de Gasto Federalizado (Gobierno Federal)                         | 0.00                 | 0.00                           | 0.00                 | 0.00                | 0.00                | 0.00                        |
| Gasto Federalizado   |                      |                                | 0.00                 |                     |                     | 0.00                        |
| Participaciones a entidades federativas y municipios                       |                      |                                | 0.00                 |                     |                     | 0.00                        |
| Costo financiero, deuda o apoyos a deudores y ahorradores de la banca      |                      |                                | 0.00                 |                     |                     | 0.00                        |
| Adeudos de ejercicios fiscales anteriores                                  |                      |                                | 0.00                 |                     |                     | 0.00                        |
| <b>Total del Gasto</b>   | <b>41,057,481.00</b> | <b>0.00</b>                    | <b>41,057,481.00</b> | <b>3,861,927.15</b> | <b>3,809,435.53</b> | <b>37,195,553.85</b>        |

  
 Lic. Dora Iliana García Angulo  
 Consejera Presidente de la Comisión de  
 Administración del Consejo de la Judicatura del  
 Estado de Baja California

  
 Mgd. Salvador Juan Ortiz Morales  
 Presidente del Tribunal Superior de Justicia y del Consejo  
 de la Judicatura del Estado de Baja California

  
 C.P. Rosaura Zamora Robles  
 Jefe del Departamento de Programación y  
 Presupuesto



**Fondo Auxiliar para la Administración de Justicia**  
**Indicadores de Postura Fiscal**  
**Del 1 de enero al 31 de marzo de 2018**



| Concepto  | Estimado      | Devengado    | Pagado <sup>3</sup> |
|---|---------------|--------------|---------------------|
| <b>I. Ingresos Presupuestarios (I=1+2)</b>                              | 41,027,500.00 | 9,715,279.81 | 9,715,279.81        |
| 1. Ingresos del Gobierno de la Entidad Federativa <sup>1</sup>          | 41,027,500.00 | 9,715,279.81 | 9,715,279.81        |
| 2. Ingresos del Sector Paraestatal <sup>1</sup>                         | 0.00          | 0.00         | 0.00                |
| <b>II. Egresos Presupuestarios (II=3+4)</b>                             | 41,057,481.00 | 3,861,927.15 | 3,809,435.53        |
| 3. Egresos del Gobierno de la Entidad Federativa <sup>2</sup>           | 41,057,481.00 | 3,861,927.15 | 3,809,435.53        |
| 4. Egresos del Sector Paraestatal <sup>2</sup>                          |               |              |                     |
| <b>III. Balance Presupuestario (Superávit o Déficit) (III = I - II)</b> | -29,981.00    | 5,853,352.66 | 5,905,844.28        |

| Concepto  | Estimado   | Devengado    | Pagado <sup>3</sup> |
|---|------------|--------------|---------------------|
| <b>III. Balance presupuestario (Superávit o Déficit)</b>        | -29,981.00 | 5,853,352.66 | 5,905,844.28        |
| <b>IV. Intereses, Comisiones y Gastos de la Deuda</b>           |            |              |                     |
| <b>V. Balance Primario ( Superávit o Déficit) (V= III - IV)</b> | -29,981.00 | 5,853,352.66 | 5,905,844.28        |


| Concepto   | Estimado | Devengado | Pagado <sup>3</sup> |
|--|----------|-----------|---------------------|
| <b>A. Financiamiento</b>                               | 0.00     | 0.00      | 0.00                |
| <b>B. Amortización de la deuda</b>                     |          |           |                     |
| <b>C. Endeudamiento ó desendeudamiento (C = A - B)</b> | 0.00     | 0.00      | 0.00                |

1 Los Ingresos que se presentan son los ingresos presupuestario totales sin incluir los ingresos por financiamientos. Los Ingresos del Gobierno de la Entidad Federativa corresponden a los del Poder Ejecutivo, Legislativo Judicial y Autonomos

2 Los egresos que se presentan son los egresos presupuestarios totales sin incluir los egresos por amortización. Los egresos del Gobierno de la Entidad Federativa corresponden a los del Poder Ejecutivo, Legislativo, Judicial y Órganos Autonomos

3 Para Ingresos se reportan los ingresos recaudados; para egresos se reportan los egresos pagados

  
 Lic. Dora Iliara García Angulo  
 Consejera Presidente de la  
 Comisión de Administración del  
 Consejo de la Judicatura del Estado  
 de Baja California

  
 Mgdo. Salvador Juan Ortiz Morales  
 Presidente del Tribunal Superior de Justicia y  
 del Consejo de la Judicatura del Estado de  
 Baja California

  
 C.P. Rosaura Zamora Robles  
 Jefe del Departamento de  
 Programación y Presupuesto





Fondo Auxiliar para la Administración de Justicia del Estado de Baja California  
Estado Analítico del Ejercicio del Presupuesto de Egresos  
Clasificación por Objeto del Gasto (Partida Específica)  
Del 1 de enero al 31 de marzo de 2018



| CAPITULO       | CONCEPTO   | PARTIDA  |             |  | Egresos              |                                |                      |                     |                     | Subejercicio         |  |
|----------------|--|----------|-------------|--|----------------------|--------------------------------|----------------------|---------------------|---------------------|----------------------|--|
|                |  | Generica | Especificas | Descripcion  | Aprobado             | Ampliaciones/<br>(Reducciones) | Modificado           | Devengado           | Pagado              |                      |  |
|                |  |          |             |  | 0.00                 |                                |                      |                     |                     |                      |  |
| <b>TOTALES</b> |  |          |             |  | <b>41,057,481.00</b> | <b>0.00</b>                    | <b>41,057,481.00</b> | <b>3,861,927.15</b> | <b>3,809,435.53</b> | <b>37,195,553.85</b> |  |
| <b>10000</b>   | <b>SERVICIOS PERSONALES</b>  |          |             |  | <b>34,786,856.08</b> | <b>0.00</b>                    | <b>34,786,856.08</b> | <b>3,700,559.50</b> | <b>3,648,067.88</b> | <b>31,086,296.58</b> |  |
| <b>11000</b>   | <b>Remuneraciones al personal de carácter permanente</b>                         |          |             |  | <b>5,521,260.14</b>  | <b>0.00</b>                    | <b>5,521,260.14</b>  | <b>1,214,451.99</b> | <b>1,214,451.99</b> | <b>4,306,808.15</b>  |  |
|                | 11300  |          |             | Sueldos base al personal permanente  | 5,521,260.14         | 0.00                           | 5,521,260.14         | 1,214,451.99        | 1,214,451.99        | 4,306,808.15         |  |
|                |  |          |             | 11301 Sueldo tabular personal permanente   | 5,521,260.14         |                                | 5,521,260.14         | 1,214,451.99        | 1,214,451.99        | 4,306,808.15         |  |
| <b>13000</b>   | <b>Remuneraciones adicionales y especiales</b>                                   |          |             |  | <b>8,204,163.56</b>  | <b>0.00</b>                    | <b>8,204,163.56</b>  | <b>1,482,928.80</b> | <b>1,482,928.80</b> | <b>6,721,234.76</b>  |  |
|                | 13100  |          |             | Primas por años de servicios efectivos prestados   | 58,662.80            | 0.00                           | 58,662.80            | 13,426.00           | 13,426.00           | 45,236.80            |  |
|                |  |          |             | 13101 Primas por años de servicio efectivos prestados                                      | 58,662.80            |                                | 58,662.80            | 13,426.00           | 13,426.00           | 45,236.80            |  |
|                | 13200  |          |             | Primas de vacaciones, dominical y gratificación de fin de año                              | 2,813,840.76         | 0.00                           | 2,813,840.76         | 403,164.52          | 403,164.52          | 2,410,676.24         |  |
|                |  |          |             | 13202 Prima vacacional   | 698,754.17           |                                | 698,754.17           | 8,152.58            | 8,152.58            | 690,601.59           |  |
|                |  |          |             | 13203 Gratificación de fin de año  | 2,115,086.59         |                                | 2,115,086.59         | 395,011.94          | 395,011.94          | 1,720,074.65         |  |
|                | 13400  |          |             | Compensaciones   | 5,331,660.00         | 0.00                           | 5,331,660.00         | 1,066,338.28        | 1,066,338.28        | 4,265,321.72         |  |
|                |  |          |             | 13401 Compensaciones   | 5,331,660.00         |                                | 5,331,660.00         | 1,066,338.28        | 1,066,338.28        | 4,265,321.72         |  |
| <b>14000</b>   | <b>Seguridad social</b>  |          |             |  | <b>1,390,199.36</b>  | <b>0.00</b>                    | <b>1,390,199.36</b>  | <b>339,093.68</b>   | <b>286,602.06</b>   | <b>1,051,105.68</b>  |  |
|                | 14100  |          |             | Aportaciones de seguridad social   | 1,390,199.36         | 0.00                           | 1,390,199.36         | 339,093.68          | 286,602.06          | 1,051,105.68         |  |
|                |  |          |             | 14101 Aportaciones patronales de servicio médico   | 736,767.13           |                                | 736,767.13           | 175,500.49          | 148,200.90          | 561,266.64           |  |
|                |  |          |             | 14102 Aportaciones patronales de fondo de pensiones  | 653,432.23           |                                | 653,432.23           | 163,593.19          | 138,401.16          | 489,839.04           |  |
| <b>15000</b>   | <b>Otras prestaciones sociales y económicas</b>                                  |          |             |  | <b>2,640,043.06</b>  | <b>0.00</b>                    | <b>2,640,043.06</b>  | <b>522,795.98</b>   | <b>522,795.98</b>   | <b>2,117,247.08</b>  |  |
|                | 15400  |          |             | Prestaciones contractuales   | 2,640,043.06         | 0.00                           | 2,640,043.06         | 522,795.98          | 522,795.98          | 2,117,247.08         |  |
|                |  |          |             | 15401 Canasta básica   | 570,951.20           |                                | 570,951.20           | 132,133.23          | 132,133.23          | 438,817.97           |  |
|                |  |          |             | 15402 Bono de transporte   | 312,503.07           |                                | 312,503.07           | 72,896.73           | 72,896.73           | 239,606.34           |  |
|                |  |          |             | 15403 Previsión social múltiple  | 1,159,934.23         |                                | 1,159,934.23         | 268,529.17          | 268,529.17          | 891,405.06           |  |
|                |  |          |             | 15404 Incentivo a la eficiencia  | 263,955.72           |                                | 263,955.72           |                     |                     | 263,955.72           |  |
|                |  |          |             | 15405 Bono por buena disposición   | 120,893.50           |                                | 120,893.50           |                     |                     | 120,893.50           |  |
|                |  |          |             | 15406 Fomento educativo  | 211,805.34           |                                | 211,805.34           | 49,236.85           | 49,236.85           | 162,568.49           |  |
| <b>17000</b>   | <b>Pago de estímulos a servidores públicos</b>                                   |          |             |  | <b>17,031,189.96</b> | <b>0.00</b>                    | <b>17,031,189.96</b> | <b>141,289.05</b>   | <b>141,289.05</b>   | <b>16,889,900.91</b> |  |
|                | 17100  |          |             | Estímulos  | 17,031,189.96        | 0.00                           | 17,031,189.96        | 141,289.05          | 141,289.05          | 16,889,900.91        |  |
|                |  |          |             | 17101 Estímulo por productividad   | 17,031,189.96        |                                | 17,031,189.96        | 141,289.05          | 141,289.05          | 16,889,900.91        |  |
| <b>20000</b>   | <b>MATERIALES Y SUMINISTROS</b>  |          |             |  | <b>1,954,936.01</b>  | <b>0.00</b>                    | <b>1,954,936.01</b>  | <b>4,755.41</b>     | <b>4,755.41</b>     | <b>1,950,180.60</b>  |  |
| <b>21000</b>   | <b>Materiales de administración, emisión de documentos y artículos oficiales</b> |          |             |  | <b>1,202,135.92</b>  | <b>0.00</b>                    | <b>1,202,135.92</b>  | <b>3,207.41</b>     | <b>3,207.41</b>     | <b>1,198,928.51</b>  |  |
|                | 21100  |          |             | Materiales, útiles y equipos menores de oficina  | 550,397.28           | 0.00                           | 550,397.28           | 3,207.41            | 3,207.41            | 547,189.87           |  |
|                |  |          |             | 21101 Materiales y útiles de oficina   | 550,397.28           |                                | 550,397.28           | 3,207.41            | 3,207.41            | 547,189.87           |  |
|                | 21200  |          |             | Materiales y útiles de impresión y reproducción  | 1,580.28             | 0.00                           | 1,580.28             | 0.00                | 0.00                | 1,580.28             |  |
|                |  |          |             | 21201 Materiales y útiles de impresión y reproducción                                      | 1,580.28             |                                | 1,580.28             |                     |                     | 1,580.28             |  |
|                | 21400  |          |             | Materiales, útiles y equipos menores de tecnologías de la info                             | 321,551.40           | 0.00                           | 321,551.40           | 0.00                | 0.00                | 321,551.40           |  |
|                |  |          |             | 21401 Materiales, útiles y equipos menores de tecnologías de la información y comunicación | 321,551.40           |                                | 321,551.40           |                     |                     | 321,551.40           |  |
|                | 21500  |          |             | Material impreso e información digital   | 219,128.76           | 0.00                           | 219,128.76           | 0.00                | 0.00                | 219,128.76           |  |
|                |  |          |             | 21501 Material impreso y de apoyo informativo  | 219,128.76           |                                | 219,128.76           |                     |                     | 219,128.76           |  |
|                | 21600  |          |             | Material de limpieza   | 109,478.20           | 0.00                           | 109,478.20           | 0.00                | 0.00                | 109,478.20           |  |
|                |  |          |             | 21601 Material de limpieza   | 109,478.20           |                                | 109,478.20           |                     |                     | 109,478.20           |  |
| <b>22000</b>   | <b>Alimentos y utensilios</b>  |          |             |  | <b>167,483.04</b>    | <b>0.00</b>                    | <b>167,483.04</b>    | <b>0.00</b>         | <b>0.00</b>         | <b>167,483.04</b>    |  |
|                | 22100  |          |             | Productos alimenticios para personas   | 167,483.04           | 0.00                           | 167,483.04           | 0.00                | 0.00                | 167,483.04           |  |
|                |  |          |             | 22104 Alimentación de personal   | 13,937.28            |                                | 13,937.28            |                     |                     | 13,937.28            |  |
|                |  |          |             | 22105 Agua y hielo para consumo humano   | 93,266.04            |                                | 93,266.04            |                     |                     | 93,266.04            |  |
|                |  |          |             | 22106 Artículos de cafetería   | 60,279.72            |                                | 60,279.72            |                     |                     | 60,279.72            |  |
| <b>24000</b>   | <b>Materiales y artículos de construcción y de reparación</b>                    |          |             |  | <b>7,000.00</b>      | <b>0.00</b>                    | <b>7,000.00</b>      | <b>879.00</b>       | <b>879.00</b>       | <b>6,121.00</b>      |  |
|                | 24500  |          |             | Vidrio y productos de vidrio   | 2,000.00             | 0.00                           | 2,000.00             | 0.00                | 0.00                | 2,000.00             |  |
|                |  |          |             | 24501 Vidrio y productos de vidrio   | 2,000.00             |                                | 2,000.00             |                     |                     | 2,000.00             |  |
|                | 24600  |          |             | Material eléctrico y electrónico   | 2,000.00             | 0.00                           | 2,000.00             | 879.00              | 879.00              | 1,121.00             |  |
|                |  |          |             | 24601 Material eléctrico   | 2,000.00             |                                | 2,000.00             | 879.00              | 879.00              | 1,121.00             |  |
|                | 24900  |          |             | Otros materiales y artículos de construcción y reparación                                  | 3,000.00             | 0.00                           | 3,000.00             | 0.00                | 0.00                | 3,000.00             |  |
|                |  |          |             | 24901 Otros materiales y artículos de construcción y reparación                            | 3,000.00             |                                | 3,000.00             |                     |                     | 3,000.00             |  |



Fondo Auxiliar para la Administración de Justicia del Estado de Baja California  
 Estado Analítico del Ejercicio del Presupuesto de Egresos  
 Clasificación por Objeto del Gasto (Partida Específica)  
 Del 1 de enero al 31 de marzo de 2018




| CAPITULO     | CONCEPTO  | PARTIDA  |            |   | Egresos             |                                |                     |                   |                   | Subejercicio        |
|--------------|---|----------|------------|---|---------------------|--------------------------------|---------------------|-------------------|-------------------|---------------------|
|              |   | Generica | Especifica | Descripcion   | Aprobado            | Ampliaciones/<br>(Reducciones) | Modificado          | Devengado         | Pagado            |                     |
| <b>26000</b> | <b>Combustibles, lubricantes y aditivos</b>                               |          |            |   | <b>179,417.05</b>   | <b>0.00</b>                    | <b>179,417.05</b>   | <b>600.00</b>     | <b>600.00</b>     | <b>178,817.05</b>   |
|              | 26100   |          |            | Combustibles, lubricantes y aditivos  | 179,417.05          | 0.00                           | 179,417.05          | 600.00            | 600.00            | 178,817.05          |
|              |   |          |            | 26101 Combustibles  | 179,417.05          |                                | 179,417.05          | 600.00            | 600.00            | 178,817.05          |
| <b>29000</b> | <b>Herramientas, refacciones y accesorios menores</b>                     |          |            |   | <b>398,900.00</b>   | <b>0.00</b>                    | <b>398,900.00</b>   | <b>69.00</b>      | <b>69.00</b>      | <b>398,831.00</b>   |
|              | 29100   |          |            | Herramientas menores  | 2,000.04            | 0.00                           | 2,000.04            | 0.00              | 0.00              | 2,000.04            |
|              |   |          |            | 29101 herramientas menores  | 2,000.04            |                                | 2,000.04            |                   |                   | 2,000.04            |
|              | 29200   |          |            | Refacciones y accesorios menores de edificios   | 999.96              | 0.00                           | 999.96              | 0.00              | 0.00              | 999.96              |
|              |   |          |            | 29201 Refacciones y accesorios menores de edificios   | 999.96              |                                | 999.96              |                   |                   | 999.96              |
|              | 29300   |          |            | Refacciones y accesorios menores de mobiliario y equipo de a  | 3,000.00            | 0.00                           | 3,000.00            | 0.00              | 0.00              | 3,000.00            |
|              |   |          |            | 29301 Refacciones y accesorios menores de mobiliario y equipo de administración                             | 3,000.00            |                                | 3,000.00            |                   |                   | 3,000.00            |
|              | 29400   |          |            | Refacciones y accesorios menores de equipo de computo y te  | 154,900.00          | 0.00                           | 154,900.00          | 69.00             | 69.00             | 154,831.00          |
|              |   |          |            | 29401 Refacciones y accesorios menores de equipo de computo y tecnologías de la información                 | 154,900.00          |                                | 154,900.00          | 69.00             | 69.00             | 154,831.00          |
|              | 29800   |          |            | Refacciones y accesorios menores de maquinaria y otros equi   | 238,000.00          | 0.00                           | 238,000.00          | 0.00              | 0.00              | 238,000.00          |
|              |   |          |            | 29804 Refacciones y accesorios menores de sistemas de aire acondicionado, calefacción y refrigeración       | 88,000.00           |                                | 88,000.00           |                   |                   | 88,000.00           |
|              |   |          |            | 29805 Refacciones y accesorios menores de equipos de comunicación y telecomunicación                        | 150,000.00          |                                | 150,000.00          |                   |                   | 150,000.00          |
| <b>30000</b> | <b>SERVICIOS GENERALES</b>  |          |            |   | <b>3,701,505.63</b> | <b>0.00</b>                    | <b>3,701,505.63</b> | <b>156,612.24</b> | <b>156,612.24</b> | <b>3,544,893.39</b> |
| <b>31000</b> | <b>Servicios básicos</b>  |          |            |   | <b>847,271.92</b>   | <b>0.00</b>                    | <b>847,271.92</b>   | <b>21,236.00</b>  | <b>21,236.00</b>  | <b>826,035.92</b>   |
|              | 31100   |          |            | Energía eléctrica   | 468,033.84          | 0.00                           | 468,033.84          | 20,138.00         | 20,138.00         | 447,895.84          |
|              |   |          |            | 31101 Servicio de energía eléctrica   | 468,033.84          |                                | 468,033.84          | 20,138.00         | 20,138.00         | 447,895.84          |
|              | 31400   |          |            | Telefonía tradicional   | 92,000.00           | 0.00                           | 92,000.00           | 0.00              | 0.00              | 92,000.00           |
|              |   |          |            | 31401 Servicio telefónico tradicional   | 92,000.00           |                                | 92,000.00           |                   |                   | 92,000.00           |
|              | 31500   |          |            | Telefonía celular   | 10,717.92           | 0.00                           | 10,717.92           | 1,098.00          | 1,098.00          | 9,619.92            |
|              |   |          |            | 31501 Servicios de telefonía celular  | 10,717.92           |                                | 10,717.92           | 1,098.00          | 1,098.00          | 9,619.92            |
|              | 31700   |          |            | Servicio de acceso a Internet, redes y procesamiento de infor   | 185,000.00          | 0.00                           | 185,000.00          | 0.00              | 0.00              | 185,000.00          |
|              |   |          |            | 31701 Servicio de acceso a Internet, redes y procesamiento de información                                   | 185,000.00          |                                | 185,000.00          |                   |                   | 185,000.00          |
|              | 31800   |          |            | Servicios postales y telegráficos   | 91,520.16           | 0.00                           | 91,520.16           | 0.00              | 0.00              | 91,520.16           |
|              |   |          |            | 31801 Servicio postal, telégrafo y mensajería   | 91,520.16           |                                | 91,520.16           |                   |                   | 91,520.16           |
| <b>32000</b> | <b>Servicios de arrendamiento</b>   |          |            |   | <b>432,151.72</b>   | <b>0.00</b>                    | <b>432,151.72</b>   | <b>0.00</b>       | <b>0.00</b>       | <b>432,151.72</b>   |
|              | 32200   |          |            | Arrendamiento de edificios  | 239,151.72          | 0.00                           | 239,151.72          | 0.00              | 0.00              | 239,151.72          |
|              |   |          |            | 32201 Arrendamiento de edificios y locales  | 239,151.72          |                                | 239,151.72          |                   |                   | 239,151.72          |
|              | 32300   |          |            | Arrendamiento mobiliario y equipo de administración, educac   | 193,000.00          | 0.00                           | 193,000.00          | 0.00              | 0.00              | 193,000.00          |
|              |   |          |            | 32301 Arrendamiento mobiliario y equipo de administración, educacional, recreativo y de bienes informáticos | 193,000.00          |                                | 193,000.00          |                   |                   | 193,000.00          |
| <b>33000</b> | <b>Servicios profesionales, científicos, técnicos y otros servicios</b>   |          |            |   | <b>894,651.16</b>   | <b>0.00</b>                    | <b>894,651.16</b>   | <b>0.00</b>       | <b>0.00</b>       | <b>894,651.16</b>   |
|              | 33400   |          |            | Servicios de capacitación   | 773,606.16          | 0.00                           | 773,606.16          | 0.00              | 0.00              | 773,606.16          |
|              |   |          |            | 33401 Servicios de capacitación   | 773,606.16          |                                | 773,606.16          |                   |                   | 773,606.16          |
|              | 33600   |          |            | Servicios de apoyo administrativo, traducción, fotocopiado e i  | 121,045.00          | 0.00                           | 121,045.00          | 0.00              | 0.00              | 121,045.00          |
|              |   |          |            | 33601 Servicio de apoyo administrativo y fotocopiado  | 2,000.00            |                                | 2,000.00            |                   |                   | 2,000.00            |
|              |   |          |            | 33602 Servicios de impresión  | 119,045.00          |                                | 119,045.00          |                   |                   | 119,045.00          |
| <b>34000</b> | <b>Servicios Financieros, bancarios y comerciales</b>                     |          |            |   | <b>1,027,402.23</b> | <b>0.00</b>                    | <b>1,027,402.23</b> | <b>121,662.24</b> | <b>121,662.24</b> | <b>905,739.99</b>   |
|              | 34100   |          |            | Servicios financieros y bancarios   | 499,402.23          | 0.00                           | 499,402.23          | 121,662.24        | 121,662.24        | 377,739.99          |
|              |   |          |            | 34101 Intereses, comisiones y servicios bancarios   | 499,402.23          |                                | 499,402.23          | 121,662.24        | 121,662.24        | 377,739.99          |
|              | 34300   |          |            | Servicios de recaudación, traslado y custodia de valores  | 528,000.00          | 0.00                           | 528,000.00          | 0.00              | 0.00              | 528,000.00          |
|              |   |          |            | 34302 Servicio de traslado y custodia de valores  | 528,000.00          |                                | 528,000.00          |                   |                   | 528,000.00          |
|              | 34400   |          |            | Seguros de responsabilidad patrimonial y fianzas  |                     |                                | 0.00                |                   |                   | 0.00                |
| <b>35000</b> | <b>Servicios de instalación, reparación, mantenimiento y conservación</b> |          |            |   | <b>178,511.00</b>   | <b>0.00</b>                    | <b>178,511.00</b>   | <b>0.00</b>       | <b>0.00</b>       | <b>178,511.00</b>   |
|              | 35100   |          |            | Conservación y mantenimiento menor de inmuebles   | 170,000.00          | 0.00                           | 170,000.00          | 0.00              | 0.00              | 170,000.00          |
|              |   |          |            | 35101 Conservación y mantenimiento menor de edificios y locales   | 170,000.00          |                                | 170,000.00          |                   |                   | 170,000.00          |
|              | 35200   |          |            | Instalación, reparación y mantenimiento de mobiliario y equi  | 3,000.00            | 0.00                           | 3,000.00            | 0.00              | 0.00              | 3,000.00            |





**Fondo Auxiliar para la Administración de Justicia del Estado de Baja California**  
**Estado Analítico del Ejercicio del Presupuesto de Egresos**  
**Clasificación por Objeto del Gasto (Partida Especifica)**  
**Del 1 de enero al 31 de marzo de 2018**



| CAPITULO     | CONCEPTO  | PARTIDA  |            |  | Egresos           |                                |                   |                  |                  | Subejercicio |                   |
|--------------|---|----------|------------|--|-------------------|--------------------------------|-------------------|------------------|------------------|--------------|-------------------|
|              |   | Genérica | Especifica | Descripción  | Aprobado          | Ampliaciones/<br>(Reducciones) | Modificado        | Devengado        | Pagado           |              |                   |
|              |   |          | 35201      | Instalación, reparación y mantenimiento de mobiliario y equipo de administración | 3,000.00          |                                | 3,000.00          |                  |                  |              | 3,000.00          |
|              |   | 35800    |            | Servicios de limpieza y manejo de desechos                                       | 5,511.00          | 0.00                           | 5,511.00          | 0.00             | 0.00             |              | 5,511.00          |
|              |   |          | 35801      | Servicios de limpieza  | 5,511.00          |                                | 5,511.00          |                  |                  |              | 5,511.00          |
| <b>37000</b> | <b>Servicios de traslado y viáticos</b>             |          |            |  | <b>292,221.24</b> | <b>0.00</b>                    | <b>292,221.24</b> | <b>13,714.00</b> | <b>13,714.00</b> |              | <b>278,507.24</b> |
|              |   | 37500    |            | Viáticos en el país  | 66,534.60         | 0.00                           | 66,534.60         | 6,150.00         | 6,150.00         |              | 60,384.60         |
|              |   |          | 37501      | Viáticos en el país  | 35,290.92         |                                | 35,290.92         | 6,150.00         | 6,150.00         |              | 29,140.92         |
|              |   |          | 37502      | Hospedaje en el país   | 31,243.68         |                                | 31,243.68         |                  |                  |              | 31,243.68         |
|              |   | 37900    |            | Otros servicios de traslado  | 225,686.64        | 0.00                           | 225,686.64        | 7,564.00         | 7,564.00         |              | 218,122.64        |
|              |   |          | 37902      | Peajes   | 16,197.72         |                                | 16,197.72         |                  |                  |              | 16,197.72         |
|              |   |          | 37903      | Hospedaje y pasajes de invitados   | 209,488.92        |                                | 209,488.92        | 7,564.00         | 7,564.00         |              | 201,924.92        |
| <b>38000</b> | <b>Servicios oficiales</b>                          |          |            |  | <b>29,296.36</b>  | <b>0.00</b>                    | <b>29,296.36</b>  | <b>0.00</b>      | <b>0.00</b>      |              | <b>29,296.36</b>  |
|              |   | 38500    |            | Gastos de representación   | 29,296.36         | 0.00                           | 29,296.36         | 0.00             | 0.00             |              | 29,296.36         |
|              |   |          | 38501      | Reuniones de trabajo   | 19,296.36         |                                | 19,296.36         |                  |                  |              | 19,296.36         |
|              |   |          | 38503      | Gastos de representación   | 10,000.00         |                                | 10,000.00         |                  |                  |              | 10,000.00         |
| <b>50000</b> | <b>BIENES MUEBLES, INMUEBLES E INTANGIBLES</b>      |          |            |  | <b>614,183.28</b> | <b>0.00</b>                    | <b>614,183.28</b> | <b>0.00</b>      | <b>0.00</b>      |              | <b>614,183.28</b> |
| <b>51000</b> | <b>Mobiliario y equipo de administración</b>        |          |            |  | <b>556,883.28</b> | <b>0.00</b>                    | <b>556,883.28</b> | <b>0.00</b>      | <b>0.00</b>      |              | <b>556,883.28</b> |
|              |   | 51500    |            | Equipo de computo y tecnologías de la información                                | 556,883.28        | 0.00                           | 556,883.28        | 0.00             | 0.00             |              | 556,883.28        |
|              |   |          | 51501      | Equipo de computo y de tecnología de la información                              | 340,431.00        |                                | 340,431.00        |                  |                  |              | 340,431.00        |
|              |   |          | 51502      | Adquisición de impresor  | 216,452.28        |                                | 216,452.28        |                  |                  |              | 216,452.28        |
| <b>52000</b> | <b>Mobiliario y equipo educacional y recreativo</b> |          |            |  | <b>57,300.00</b>  | <b>0.00</b>                    | <b>57,300.00</b>  | <b>0.00</b>      | <b>0.00</b>      |              | <b>57,300.00</b>  |
|              |   | 52100    |            | Equipos y aparatos audiovisuales   | 57,300.00         | 0.00                           | 57,300.00         | 0.00             | 0.00             |              | 57,300.00         |
|              |   |          | 52101      | Equipos y aparatos audiovisuales   | 57,300.00         |                                | 57,300.00         |                  |                  |              | 57,300.00         |

  
 Lic. Dora Iliana García Angulo  
 Consejera Presidente de la Comisión de Administración del Consejo de la Judicatura del Estado de Baja California

  
 Mgd. Salvador Juan Ortiz Morales  
 Presidente del Tribunal Superior de Justicia y del Consejo de la Judicatura del Estado de Baja California

  
 C.F. Rosaura Zamora Robles  
 Jefe del Departamento de Programación y Presupuesto

**Poder Judicial del Estado de  
Baja California**



**Programación Anual 2018  
Avance Programático y Presupuestal  
Primer Trimestre  
Ley de Disciplina Financiera de las  
Entidades Federativas y Municipios**

**Consejo de la Judicatura**

**PODER JUDICIAL DEL ESTADO DE BAJA CALIFORNIA**  
**Balance Presupuestario - LDF**  
**Del 1 de enero al 31 de marzo de 2018**  
**(PESOS)**

| Concepto (c)   | Estimado/<br>Aprobado (d) | Devengado      | Recaudado/<br>Pagado |
|--|---------------------------|----------------|----------------------|
| <b>A. Ingresos Totales (A = A1+A2+A3)</b>  | 966,822,100.99            | 245,333,354.47 | 245,333,354.47       |
| A1. Ingresos de Libre Disposición  | 966,822,100.99            | 245,333,354.47 | 245,333,354.47       |
| A2. Transferencias Federales Etiquetadas   |                           |                |                      |
| A3. Financiamiento Neto  |                           |                |                      |
| <b>B. Egresos Presupuestarios<sup>1</sup> (B = B1+B2)</b>  | 964,835,919.35            | 216,845,376.14 | 212,227,634.74       |
| B1. Gasto No Etiquetado (sin incluir Amortización de la Deuda Pública)   | 964,835,919.35            | 216,845,376.14 | 212,227,634.74       |
| B2. Gasto Etiquetado (sin incluir Amortización de la Deuda Pública)  |                           |                |                      |
| <b>C. Remanentes del Ejercicio Anterior (C = C1 + C2)</b>  | 0.00                      | 0.00           | 0.00                 |
| C1. Remanentes de Ingresos de Libre Disposición aplicados en el periodo  |                           |                |                      |
| C2. Remanentes de Transferencias Federales Etiquetadas aplicados en el periodo                                   |                           |                |                      |
| <b>I. Balance Presupuestario (I = A - B + C)</b>   | 1,986,181.64              | 28,487,978.33  | 33,105,719.73        |
| <b>II. Balance Presupuestario sin Financiamiento Neto (II = I - A3)</b>  | 1,986,181.64              | 28,487,978.33  | 33,105,719.73        |
| <b>III. Balance Presupuestario sin Financiamiento Neto y sin Remanentes del Ejercicio Anterior (III= II - C)</b> | 1,986,181.64              | 28,487,978.33  | 33,105,719.73        |

| Concepto   | Aprobado | Devengado | Pagado |
|--|----------|-----------|--------|
| <b>E. Intereses, Comisiones y Gastos de la Deuda (E = E1+E2)</b>       |          |           |        |
| E1. Intereses, Comisiones y Gastos de la Deuda con Gasto No Etiquetado |          |           |        |
| E2. Intereses, Comisiones y Gastos de la Deuda con Gasto Etiquetado    |          |           |        |
| <b>IV. Balance Primario (IV = III + E)</b>                             |          |           |        |

| Concepto  | Estimado/ Aprobado | Devengado | Recaudado/<br>Pagado |
|---|--------------------|-----------|----------------------|
| <b>F. Financiamiento (F = F1 + F2)</b>  |                    |           |                      |
| F1. Financiamiento con Fuente de Pago de Ingresos de Libre Disposición        |                    |           |                      |
| F2. Financiamiento con Fuente de Pago de Transferencias Federales Etiquetadas |                    |           |                      |
| <b>G. Amortización de la Deuda (G = G1 + G2)</b>                              |                    |           |                      |
| G1. Amortización de la Deuda Pública con Gasto No Etiquetado                  |                    |           |                      |
| G2. Amortización de la Deuda Pública con Gasto Etiquetado                     |                    |           |                      |
| <b>A3. Financiamiento Neto (A3 = F - G)</b>                                   |                    |           |                      |



**PODER JUDICIAL DEL ESTADO DE BAJA CALIFORNIA**  
**Balance Presupuestario - LDF**  
**Del 1 de enero al 31 de marzo de 2018**  
**(PESOS)**

|   |  |  |  |
|---|--|--|--|
| <b>A3.1. Financiamiento Neto (A3.1 = F1 - G1)</b> |  |  |  |
|---|--|--|--|

| Concepto  | Estimado/<br>Aprobado | Devengado            | Recaudado/<br>Pagado |
|---|-----------------------|----------------------|----------------------|
| A1. Ingresos de Libre Disposición   | 966,822,100.99        | 245,333,354.47       | 245,333,354.47       |
| A3.1 Financiamiento Neto con Fuente de Pago de Ingresos de Libre Disposición (A3.1 = F1 - G1)     | 0                     | 0                    | 0                    |
| F1. Financiamiento con Fuente de Pago de Ingresos de Libre Disposición                            | 0                     | 0                    | 0                    |
| G1. Amortización de la Deuda Pública con Gasto No Etiquetado                                      | 0                     | 0                    | 0                    |
| B1. Gasto No Etiquetado (sin incluir Amortización de la Deuda Pública)                            | 964,835,919.35        | 216,845,376.14       | 212,227,634.74       |
| C1. Remanentes de Ingresos de Libre Disposición aplicados en el periodo                           | 0.00                  | 0.00                 | 0.00                 |
| <b>V. Balance Presupuestario de Recursos Disponibles (V = A1 + A3.1 - B1 + C1)</b>                | <b>1,986,181.64</b>   | <b>28,487,978.33</b> | <b>33,105,719.73</b> |
| <b>VI. Balance Presupuestario de Recursos Disponibles sin Financiamiento Neto (VI = V - A3.1)</b> | <b>1,986,181.64</b>   | <b>28,487,978.33</b> | <b>33,105,719.73</b> |

| Concepto  | Estimado/ Aprobado | Devengado | Recaudado/<br>Pagado |
|---|--------------------|-----------|----------------------|
| A2. Transferencias Federales Etiquetadas  |                    |           |                      |
| A3.2 Financiamiento Neto con Fuente de Pago de Transferencias Federales Etiquetadas (A3.2 = F2 - G2)    |                    |           |                      |
| F2. Financiamiento con Fuente de Pago de Transferencias Federales Etiquetadas                           |                    |           |                      |
| G2. Amortización de la Deuda Pública con Gasto Etiquetado   |                    |           |                      |
| B2. Gasto Etiquetado (sin incluir Amortización de la Deuda Pública)                                     |                    |           |                      |
| C2. Remanentes de Transferencias Federales Etiquetadas aplicados en el periodo                          |                    |           |                      |
| <b>VII. Balance Presupuestario de Recursos Etiquetados (VII = A2 + A3.2 - B2 + C2)</b>                  |                    |           |                      |
| <b>VIII. Balance Presupuestario de Recursos Etiquetados sin Financiamiento Neto (VIII = VII - A3.2)</b> |                    |           |                      |

Mgdo. Salvador Juan Ortiz Morales  
 Presidente del Tribunal Superior de Justicia y del  
 Consejo de la Judicatura del Estado de Baja  
 California

C.P. Rosaura Zamora Robles  
 Jefe del Departamento de Programación  
 y Presupuesto

**PODER JUDICIAL DEL ESTADO DE BAJA CALIFORNIA**  
**Estado Analítico de Ingresos Detallado**  
**Del 1 de enero al 31 de marzo de 2018**  
**(PESOS)**

| Concepto<br>(c)  | Ingreso               |                                |                       |                       |                       | Diferencia (e)         |
|--|-----------------------|--------------------------------|-----------------------|-----------------------|-----------------------|------------------------|
|  | Estimado (d)          | Ampliaciones/<br>(Reducciones) | Modificado            | Devengado             | Recaudado             |                        |
| <b>Ingresos de Libre Disposición</b>   |                       |                                |                       |                       |                       |                        |
| A. Impuestos   |                       |                                |                       |                       |                       |                        |
| B. Cuotas y Aportaciones de Seguridad Social                                     |                       |                                |                       |                       |                       |                        |
| C. Contribuciones de Mejoras   |                       |                                |                       |                       |                       |                        |
| D. Derechos  | 0.00                  | 0.00                           | 0.00                  | 0.00                  | 0.00                  | 0.00                   |
| E. Productos   | 1,986,181.87          | 0.00                           | 1,986,181.87          | 296,071.11            | 296,071.11            | -1,690,110.76          |
| F. Aprovechamientos  | 0.00                  | 0.00                           | 0.00                  | 0.00                  | 0.00                  | 0.00                   |
| G. Ingresos por Ventas de Bienes y Servicios                                     |                       |                                |                       |                       |                       |                        |
| H. Participaciones<br>(H=h1+h2+h3+h4+h5+h6+h7+h8+h9+h10+h11)                     | 0.00                  | 0.00                           | 0.00                  | 0.00                  | 0.00                  | 0.00                   |
| h1) Fondo General de Participaciones   |                       |                                |                       |                       |                       |                        |
| h2) Fondo de Fomento Municipal   |                       |                                |                       |                       |                       |                        |
| h3) Fondo de Fiscalización y Recaudación   |                       |                                |                       |                       |                       |                        |
| h4) Fondo de Compensación  |                       |                                |                       |                       |                       |                        |
| h5) Fondo de Extracción de Hidrocarburos   |                       |                                |                       |                       |                       |                        |
| h6) Impuesto Especial Sobre Producción y Servicios                               |                       |                                |                       |                       |                       |                        |
| h7) 0.136% de la Recaudación Federal Participable                                |                       |                                |                       |                       |                       |                        |
| h8) 3.17% Sobre Extracción de Petróleo   |                       |                                |                       |                       |                       |                        |
| h9) Gasolinas y Diésel   |                       |                                |                       |                       |                       |                        |
| h10) Fondo del Impuesto Sobre la Renta   |                       |                                |                       |                       |                       |                        |
| h11) Fondo de Estabilización de los Ingresos de las Entidades Federativas        |                       |                                |                       |                       |                       |                        |
| I. Incentivos Derivados de la Colaboración Fiscal (I=i1+i2+i3+i4+i5)             | 0.00                  | 0.00                           | 0.00                  | 0.00                  | 0.00                  | 0.00                   |
| i1) Tenencia o Uso de Vehículos  |                       |                                |                       |                       |                       |                        |
| i2) Fondo de Compensación ISAN   |                       |                                |                       |                       |                       |                        |
| i3) Impuesto Sobre Automóviles Nuevos  |                       |                                |                       |                       |                       |                        |
| i4) Fondo de Compensación de Repecos-Intermedios                                 |                       |                                |                       |                       |                       |                        |
| i5) Otros Incentivos Económicos  |                       |                                |                       |                       |                       |                        |
| J. Transferencias  | 964,835,919.12        |                                | 964,835,919.12        | 245,037,283.36        | 245,037,283.36        | -719,798,635.76        |
| K. Convenios   | 0.00                  | 0.00                           | 0.00                  | 0.00                  | 0.00                  | 0.00                   |
| k1) Otros Convenios y Subsidios  |                       |                                |                       |                       |                       |                        |
| L. Otros Ingresos de Libre Disposición (L=l1+l2)                                 | 0.00                  | 0.00                           | 0.00                  | 0.00                  | 0.00                  | 0.00                   |
| l1) Participaciones en Ingresos Locales  |                       |                                |                       |                       |                       |                        |
| l2) Otros Ingresos de Libre Disposición  |                       |                                |                       |                       |                       |                        |
| <b>I. Total de Ingresos de Libre Disposición<br/>(I=A+B+C+D+E+F+G+H+I+J+K+L)</b> | <b>966,822,100.99</b> | <b>0.00</b>                    | <b>966,822,100.99</b> | <b>245,333,354.47</b> | <b>245,333,354.47</b> | <b>-721,488,746.52</b> |
| <b>Ingresos Excedentes de Ingresos de Libre Disposición</b>                      |                       |                                |                       |                       |                       |                        |
| <b>Transferencias Federales Etiquetadas</b>                                      |                       |                                |                       |                       |                       |                        |
| A. Aportaciones (A=a1+a2+a3+a4+a5+a6+a7+a8)                                      |                       |                                |                       |                       |                       |                        |
| a1) Fondo de Aportaciones para la Nómina Educativa y Gasto Operativo             |                       |                                |                       |                       |                       |                        |
| a2) Fondo de Aportaciones para los Servicios de Salud                            |                       |                                |                       |                       |                       |                        |
| a3) Fondo de Aportaciones para la Infraestructura Social                         |                       |                                |                       |                       |                       |                        |

**PODER JUDICIAL DEL ESTADO DE BAJA CALIFORNIA**  
**Estado Analítico de Ingresos Detallado**  
**Del 1 de enero al 31 de marzo de 2018**  
**(PESOS)**

| Concepto<br>(c)   | Ingreso               |                                |                       |                       |                       | Diferencia (e)         |
|---|-----------------------|--------------------------------|-----------------------|-----------------------|-----------------------|------------------------|
|   | Estimado (d)          | Ampliaciones/<br>(Reducciones) | Modificado            | Devengado             | Recaudado             |                        |
| a4) Fondo de Aportaciones para el Fortalecimiento de los Municipios y de las Demarcaciones Territoriales del Distrito Federal |                       |                                |                       |                       |                       |                        |
| a5) Fondo de Aportaciones Múltiples   |                       |                                |                       |                       |                       |                        |
| a6) Fondo de Aportaciones para la Educación Tecnológica y de Adultos  |                       |                                |                       |                       |                       |                        |
| a7) Fondo de Aportaciones para la Seguridad Pública de los Estados y del Distrito Federal                                     |                       |                                |                       |                       |                       |                        |
| a8) Fondo de Aportaciones para el Fortalecimiento de las Entidades Federativas  |                       |                                |                       |                       |                       |                        |
| B. Convenios (B=b1+b2+b3+b4)  |                       |                                |                       |                       |                       |                        |
| b1) Convenios de Protección Social en Salud   |                       |                                |                       |                       |                       |                        |
| b2) Convenios de Descentralización  |                       |                                |                       |                       |                       |                        |
| b3) Convenios de Reasignación   |                       |                                |                       |                       |                       |                        |
| b4) Otros Convenios y Subsidios   |                       |                                |                       |                       |                       |                        |
| C. Fondos Distintos de Aportaciones (C=c1+c2)   |                       |                                |                       |                       |                       |                        |
| c1) Fondo para Entidades Federativas y Municipios Productores de Hidrocarburos  |                       |                                |                       |                       |                       |                        |
| c2) Fondo Minero  |                       |                                |                       |                       |                       |                        |
| D. Transferencias, Subsidios y Subvenciones, y Pensiones y Jubilaciones   |                       |                                |                       |                       |                       |                        |
| E. Otras Transferencias Federales Etiquetadas   |                       |                                |                       |                       |                       |                        |
| <b>II. Total de Transferencias Federales Etiquetadas (II = A + B + C + D + E)</b>   | <b>0.00</b>           | <b>0.00</b>                    | <b>0.00</b>           | <b>0.00</b>           | <b>0.00</b>           | <b>0.00</b>            |
| <b>III. Ingresos Derivados de Financiamientos (III = A)</b>   | <b>0.00</b>           | <b>0.00</b>                    | <b>0.00</b>           | <b>0.00</b>           | <b>0.00</b>           | <b>0.00</b>            |
| A. Ingresos Derivados de Financiamientos  |                       |                                |                       |                       |                       |                        |
| <b>IV. Total de Ingresos (IV = I + II + III)</b>  | <b>966,822,100.99</b> | <b>0.00</b>                    | <b>966,822,100.99</b> | <b>245,333,354.47</b> | <b>245,333,354.47</b> | <b>-721,488,746.52</b> |
| <b>Datos Informativos</b>   |                       |                                |                       |                       |                       |                        |
| 1. Ingresos Derivados de Financiamientos con Fuente de Pago de Ingresos de Libre Disposición                                  | 966,822,100.99        | 0.00                           | 966,822,100.99        | 245,333,354.47        | 245,333,354.47        | -721,488,746.52        |
| 2. Ingresos Derivados de Financiamientos con Fuente de Pago de Transferencias Federales Etiquetadas                           |                       |                                |                       |                       |                       |                        |
| <b>3. Ingresos Derivados de Financiamientos (3 = 1 + 2)</b>   | <b>966,822,100.99</b> | <b>0.00</b>                    | <b>966,822,100.99</b> | <b>245,333,354.47</b> | <b>245,333,354.47</b> | <b>-721,488,746.52</b> |

C.P. María Dolores Gutiérrez Balboa  
 Jefe del Departamento de  
 Contabilidad y Finanzas

Mgdo. Salvador Juárez Ortiz Morales  
 Presidente del Tribunal Superior de Justicia y del  
 Consejo de la Judicatura del Estado de Baja  
 California

C.P. Rosaura Zamora Robles  
 Jefe del Departamento de Programación y  
 Presupuesto

**PODER JUDICIAL DEL ESTADO DE BAJA CALIFORNIA**  
**Estado Analítico del Ejercicio del Presupuesto de Egresos Detallado**  
**Clasificación por Objeto del Gasto (Capítulo y Concepto)**  
**Del 1 de enero al 31 de marzo de 2018**  
**(PESOS)**

| Concepto (c)  | Egresos               |                          |                       |                       | Subejercicio (e)      |                       |
|---|-----------------------|--------------------------|-----------------------|-----------------------|-----------------------|-----------------------|
|   | Aprobado (d)          | Asignaciones/ (Reductor) | Modificado            | Devengado             |                       | Pagado                |
| <b>I. Gasto No Etiquetado (I=A+B+C+D+E+F+G+H+I)</b>   | <b>964,835,919.35</b> | <b>0.00</b>              | <b>964,835,919.35</b> | <b>216,845,376.14</b> | <b>212,227,634.74</b> | <b>747,990,543.21</b> |
| <b>A. Servicios Personales (A=a1+a2+a3+a4+a5+a6+a7)</b>   | <b>902,166,796.09</b> | <b>0.00</b>              | <b>902,166,796.09</b> | <b>210,390,077.36</b> | <b>206,794,113.65</b> | <b>691,776,718.73</b> |
| a1) Remuneraciones al Personal de Carácter Permanente   | 363,812,585.72        |                          | 363,812,585.72        | 87,393,072.41         | 87,393,072.41         | 276,419,513.31        |
| a2) Remuneraciones al Personal de Carácter Transitorio  | 3,495,844.62          |                          | 3,495,844.62          | 1,890,543.11          | 1,890,543.11          | 1,605,301.51          |
| a3) Remuneraciones Adicionales y Especiales   | 289,034,299.60        |                          | 289,034,299.60        | 60,070,096.43         | 59,613,979.57         | 228,964,203.17        |
| a4) Seguridad Social  | 96,206,661.69         |                          | 96,206,661.69         | 28,838,813.43         | 25,763,504.38         | 67,367,848.26         |
| a5) Otras Prestaciones Sociales y Económicas  | 138,184,598.46        |                          | 138,184,598.46        | 29,449,075.10         | 29,384,537.30         | 108,735,523.36        |
| a6) Previsiones   | 0.00                  |                          | 0.00                  |                       |                       | 0.00                  |
| a7) Pago de Estímulos a Servidores Públicos   | 11,432,806.00         |                          | 11,432,806.00         | 2,748,476.88          | 2,748,476.88          | 8,684,329.12          |
| <b>B. Materiales y Suministros (B=b1+b2+b3+b4+b5+b6+b7+b8+b9)</b>                               | <b>17,338,149.46</b>  | <b>0.00</b>              | <b>17,338,149.46</b>  | <b>2,482,468.89</b>   | <b>1,706,969.22</b>   | <b>14,855,680.57</b>  |
| b1) Materiales de Administración, Emisión de Documentos y Artículos Oficiales                   | 7,526,742.18          |                          | 7,526,742.18          | 1,068,015.03          | 376,600.20            | 6,458,727.15          |
| b2) Alimentos y Utensilios  | 302,712.50            |                          | 302,712.50            | 47,856.17             | 41,138.17             | 254,856.33            |
| b3) Materias Primas y Materiales de Producción y Comercialización                               | 0.00                  |                          | 0.00                  | 0.00                  | 0.00                  | 0.00                  |
| b4) Materiales y Artículos de Construcción y de Reparación                                      | 627,167.50            |                          | 627,167.50            | 41,845.63             | 29,629.69             | 585,321.87            |
| b5) Productos Químicos, Farmacéuticos y de Laboratorio  | 208,425.00            |                          | 208,425.00            | 5,804.68              | 3,899.48              | 202,820.32            |
| b6) Combustibles, Lubricantes y Aditivos  | 6,767,785.00          |                          | 6,767,785.00          | 1,259,407.01          | 1,202,631.31          | 5,508,377.99          |
| b7) Vestuario, Blancos, Prendas de Protección y Artículos Deportivos                            | 423,003.50            |                          | 423,003.50            | 0.00                  | 0.00                  | 423,003.50            |
| b8) Materiales y Suministros Para Seguridad   | 0.00                  |                          | 0.00                  | 0.00                  | 0.00                  | 0.00                  |
| b9) Herramientas, Refacciones y Accesorios Menores  | 1,482,313.78          |                          | 1,482,313.78          | 59,740.37             | 53,070.37             | 1,422,573.41          |
| <b>C. Servicios Generales (C=c1+c2+c3+c4+c5+c6+c7+c8+c9)</b>                                    | <b>39,238,262.52</b>  | <b>0.00</b>              | <b>39,238,262.52</b>  | <b>3,925,581.93</b>   | <b>3,680,412.87</b>   | <b>35,312,680.59</b>  |
| c1) Servicios Básicos   | 13,914,422.40         |                          | 13,914,422.40         | 1,759,077.83          | 1,723,094.63          | 12,155,344.57         |
| c2) Servicios de Arrendamiento  | 10,694,237.40         |                          | 10,694,237.40         | 931,571.81            | 931,571.81            | 9,762,665.59          |
| c3) Servicios Profesionales, Científicos, Técnicos y Otros Servicios                            | 5,659,212.60          |                          | 5,659,212.60          | 138,666.40            | 135,296.70            | 5,520,546.20          |
| c4) Servicios Financieros, Bancarios y Comerciales  | 681,847.56            |                          | 681,847.56            | 170,990.88            | 170,990.88            | 510,856.68            |
| c5) Servicios de Instalación, Reparación, Mantenimiento y Conservación                          | 6,735,759.96          |                          | 6,735,759.96          | 745,594.46            | 549,636.44            | 5,990,165.50          |
| c6) Servicios de Comunicación Social y Publicidad   | 197,000.04            |                          | 197,000.04            | 0.00                  | 0.00                  | 197,000.04            |
| c7) Servicios de Traslado y Viáticos  | 909,157.56            |                          | 909,157.56            | 142,162.74            | 132,462.74            | 766,994.82            |
| c8) Servicios Oficiales   | 446,625.00            |                          | 446,625.00            | 37,517.81             | 37,359.67             | 409,107.19            |
| c9) Otros Servicios Generales   | 0.00                  |                          | 0.00                  | 0.00                  | 0.00                  | 0.00                  |
| <b>D. Transferencias, Asignaciones, Subsidios y Otras Ayudas (D=d1+d2+d3+d4+d5+d6+d7+d8+d9)</b> | <b>5,046,000.00</b>   | <b>0.00</b>              | <b>5,046,000.00</b>   | <b>0.00</b>           | <b>0.00</b>           | <b>5,046,000.00</b>   |
| d1) Transferencias Internas y Asignaciones al Sector Público                                    | 0.00                  |                          | 0.00                  | 0.00                  | 0.00                  | 0.00                  |
| d2) Transferencias al Resto del Sector Público  | 0.00                  |                          | 0.00                  | 0.00                  | 0.00                  | 0.00                  |
| d3) Subsidios y Subvenciones  | 0.00                  |                          | 0.00                  | 0.00                  | 0.00                  | 0.00                  |
| d4) Ayudas Sociales   | 46,000.00             |                          | 46,000.00             | 0.00                  | 0.00                  | 46,000.00             |
| d5) Pensiones y Jubilaciones  | 0.00                  |                          | 0.00                  | 0.00                  | 0.00                  | 0.00                  |
| d6) Transferencias a Fideicomisos, Mandatos y Otros Análogos                                    | 5,000,000.00          |                          | 5,000,000.00          | 0.00                  | 0.00                  | 5,000,000.00          |
| d7) Transferencias a la Seguridad Social  | 0.00                  |                          | 0.00                  | 0.00                  | 0.00                  | 0.00                  |
| d8) Donativos   | 0.00                  |                          | 0.00                  | 0.00                  | 0.00                  | 0.00                  |
| d9) Transferencias al Exterior  | 0.00                  |                          | 0.00                  | 0.00                  | 0.00                  | 0.00                  |
| <b>E. Bienes Muebles, Inmuebles e Intangibles (E=e1+e2+e3+e4+e5+e6+e7+e8+e9)</b>                | <b>805,854.12</b>     | <b>0.00</b>              | <b>805,854.12</b>     | <b>47,247.96</b>      | <b>46,139.00</b>      | <b>758,606.16</b>     |
| e1) Mobiliario y Equipo de Administración   | 127,000.08            |                          | 127,000.08            | 46,139.00             | 46,139.00             | 80,861.08             |
| e2) Mobiliario y Equipo Educativo y Recreativo  | 62,499.96             |                          | 62,499.96             | 0.00                  | 0.00                  | 62,499.96             |
| e3) Equipo e Instrumental Médico y de Laboratorio   | 125,595.48            |                          | 125,595.48            | 0.00                  | 0.00                  | 125,595.48            |
| e4) Vehículos y Equipo de Transporte  | 0.00                  |                          | 0.00                  | 0.00                  | 0.00                  | 0.00                  |
| e5) Equipo de Defensa y Seguridad   | 0.00                  |                          | 0.00                  | 0.00                  | 0.00                  | 0.00                  |
| e6) Maquinaria, Otros Equipos y Herramientas  | 490,758.60            |                          | 490,758.60            | 1,108.96              | 0.00                  | 489,649.64            |
| e7) Activos Biológicos  | 0.00                  |                          | 0.00                  | 0.00                  | 0.00                  | 0.00                  |
| e8) Bienes Inmuebles  | 0.00                  |                          | 0.00                  | 0.00                  | 0.00                  | 0.00                  |
| e9) Activos Intangibles   | 0.00                  |                          | 0.00                  | 0.00                  | 0.00                  | 0.00                  |
| <b>F. Inversión Pública (F=f1+f2+f3)</b>  | <b>240,857.16</b>     | <b>0.00</b>              | <b>240,857.16</b>     | <b>0.00</b>           | <b>0.00</b>           | <b>240,857.16</b>     |
| f1) Obra Pública en Bienes de Dominio Público   | 0.00                  |                          | 0.00                  | 0.00                  | 0.00                  | 0.00                  |
| f2) Obra Pública en Bienes Propios  | 240,857.16            |                          | 240,857.16            | 0.00                  | 0.00                  | 240,857.16            |
| f3) Proyectos Productivos y Acciones de Fomento   | 0.00                  |                          | 0.00                  | 0.00                  | 0.00                  | 0.00                  |
| <b>G. Inversiones Financieras y Otras Provisiones (G=g1+g2+g3+g4+g5+g6+g7)</b>                  | <b>0.00</b>           | <b>0.00</b>              | <b>0.00</b>           | <b>0.00</b>           | <b>0.00</b>           | <b>0.00</b>           |
| g1) Inversiones Para el Fomento de Actividades Productivas                                      | 0.00                  |                          | 0.00                  | 0.00                  | 0.00                  | 0.00                  |
| g2) Acciones y Participaciones de Capital   | 0.00                  |                          | 0.00                  | 0.00                  | 0.00                  | 0.00                  |
| g3) Compra de Títulos y Valores   | 0.00                  |                          | 0.00                  | 0.00                  | 0.00                  | 0.00                  |
| g4) Concesión de Préstamos  | 0.00                  |                          | 0.00                  | 0.00                  | 0.00                  | 0.00                  |
| g5) Inversiones en Fideicomisos, Mandatos y Otros Análogos                                      | 0.00                  |                          | 0.00                  | 0.00                  | 0.00                  | 0.00                  |
| Fideicomiso de Desastres Naturales (Informativo)  | 0.00                  |                          | 0.00                  | 0.00                  | 0.00                  | 0.00                  |
| g6) Otras Inversiones Financieras   | 0.00                  |                          | 0.00                  | 0.00                  | 0.00                  | 0.00                  |
| g7) Provisiones para Contingencias y Otras Erogaciones Especiales                               | 0.00                  |                          | 0.00                  | 0.00                  | 0.00                  | 0.00                  |
| <b>H. Participaciones y Aportaciones (H=h1+h2+h3)</b>   | <b>0.00</b>           | <b>0.00</b>              | <b>0.00</b>           | <b>0.00</b>           | <b>0.00</b>           | <b>0.00</b>           |
| h1) Participaciones   | 0.00                  |                          | 0.00                  | 0.00                  | 0.00                  | 0.00                  |
| h2) Aportaciones  | 0.00                  |                          | 0.00                  | 0.00                  | 0.00                  | 0.00                  |
| h3) Convenios   | 0.00                  |                          | 0.00                  | 0.00                  | 0.00                  | 0.00                  |
| <b>I. Deuda Pública (I=i1+i2+i3+i4+i5+i6+i7)</b>  | <b>0.00</b>           | <b>0.00</b>              | <b>0.00</b>           | <b>0.00</b>           | <b>0.00</b>           | <b>0.00</b>           |
| i1) Amortización de la Deuda Pública  | 0.00                  |                          | 0.00                  | 0.00                  | 0.00                  | 0.00                  |
| i2) Intereses de la Deuda Pública   | 0.00                  |                          | 0.00                  | 0.00                  | 0.00                  | 0.00                  |
| i3) Comisiones de la Deuda Pública  | 0.00                  |                          | 0.00                  | 0.00                  | 0.00                  | 0.00                  |
| i4) Gastos de la Deuda Pública  | 0.00                  |                          | 0.00                  | 0.00                  | 0.00                  | 0.00                  |
| i5) Costo por Coberturas  | 0.00                  |                          | 0.00                  | 0.00                  | 0.00                  | 0.00                  |
| i6) Apoyos Financieros  | 0.00                  |                          | 0.00                  | 0.00                  | 0.00                  | 0.00                  |
| i7) Adeudos de Ejercicios Fiscales Anteriores (ADEFAS)  | 0.00                  |                          | 0.00                  | 0.00                  | 0.00                  | 0.00                  |

|   |  |  |  |  |  |  |
|---|--|--|--|--|--|--|
| <b>II. Gasto Etiquetado (II=A+B+C+D+E+F+G+H+I)</b>                            |  |  |  |  |  |  |
| <b>A. Servicios Personales (A=a1+a2+a3+a4+a5+a6+a7)</b>                       |  |  |  |  |  |  |
| a1) Remuneraciones al Personal de Carácter Permanente                         |  |  |  |  |  |  |
| a2) Remuneraciones al Personal de Carácter Transitorio                        |  |  |  |  |  |  |
| a3) Remuneraciones Adicionales y Especiales                                   |  |  |  |  |  |  |
| a4) Seguridad Social  |  |  |  |  |  |  |
| a5) Otras Prestaciones Sociales y Económicas                                  |  |  |  |  |  |  |
| a6) Previsiones   |  |  |  |  |  |  |
| a7) Pago de Estímulos a Servidores Públicos                                   |  |  |  |  |  |  |
| <b>B. Materiales y Suministros (B=b1+b2+b3+b4+b5+b6+b7+b8+b9)</b>             |  |  |  |  |  |  |
| b1) Materiales de Administración, Emisión de Documentos y Artículos Oficiales |  |  |  |  |  |  |
| b2) Alimentos y Utensilios  |  |  |  |  |  |  |
| b3) Materias Primas y Materiales de Producción y Comercialización             |  |  |  |  |  |  |
| b4) Materiales y Artículos de Construcción y de Reparación                    |  |  |  |  |  |  |
| b5) Productos Químicos, Farmacéuticos y de Laboratorio                        |  |  |  |  |  |  |
| b6) Combustibles, Lubricantes y Aditivos                                      |  |  |  |  |  |  |

*[Handwritten signature]*

**PODER JUDICIAL DEL ESTADO DE BAJA CALIFORNIA**  
**Estado Analítico del Ejercicio del Presupuesto de Egresos Detallado**  
**Clasificación por Objeto del Gasto (Capítulo y Concepto)**  
**Del 1 de enero al 31 de marzo de 2018**  
**(PESOS)**

| Concepto (c)   | Egresos        |                            |                |                |                | Subejercicio (e) |
|--|----------------|----------------------------|----------------|----------------|----------------|------------------|
|  | Aprobado (d)   | Abilaciones/ (Reducciones) | Modificado     | Devengado      | Pagado         |                  |
| b7) Vestuario, Blancos, Prendas de Protección y Artículos Deportivos<br>b8) Materiales y Suministros Para Seguridad<br>b9) Herramientas, Refacciones y Accesorios Menores<br>C. Servicios Generales (C=c1+c2+c3+c4+c5+c6+c7+c8+c9)<br>c1) Servicios Básicos<br>c2) Servicios de Arrendamiento<br>c3) Servicios Profesionales, Científicos, Técnicos y Otros Servicios<br>c4) Servicios Financieros, Bancarios y Comerciales<br>c5) Servicios de Instalación, Reparación, Mantenimiento y Conservación<br>c6) Servicios de Comunicación Social y Publicidad<br>c7) Servicios de Traslado y Viáticos<br>c8) Servicios Oficiales<br>c9) Otros Servicios Generales<br>D. Transferencias, Asignaciones, Subsidios y Otras Ayudas (D=d1+d2+d3+d4+d5+d6+d7+d8+d9)<br>d1) Transferencias Internas y Asignaciones al Sector Público<br>d2) Transferencias al Resto del Sector Público<br>d3) Subsidios y Subvenciones<br>d4) Ayudas Sociales<br>d5) Pensiones y Jubilaciones<br>d6) Transferencias a Fideicomisos, Mandatos y Otros Análogos<br>d7) Transferencias a la Seguridad Social<br>d8) Donativos<br>d9) Transferencias al Exterior<br>E. Bienes Muebles, Inmuebles e Intangibles (E=e1+e2+e3+e4+e5+e6+e7+e8+e9)<br>e1) Mobiliario y Equipo de Administración<br>e2) Mobiliario y Equipo Educativo y Recreativo<br>e3) Equipo e Instrumental Médico y de Laboratorio<br>e4) Vehículos y Equipo de Transporte<br>e5) Equipo de Defensa y Seguridad<br>e6) Maquinaria, Otros Equipos y Herramientas<br>e7) Activos Biológicos<br>e8) Bienes Inmuebles<br>e9) Activos Intangibles<br>F. Inversión Pública (F=f1+f2+f3)<br>f1) Obra Pública en Bienes de Dominio Público<br>f2) Obra Pública en Bienes Propios<br>f3) Proyectos Productivos y Acciones de Fomento<br>G. Inversiones Financieras y Otras Provisiones (G=g1+g2+g3+g4+g5+g6+g7)<br>g1) Inversiones Para el Fomento de Actividades Productivas<br>g2) Acciones y Participaciones de Capital<br>g3) Compra de Títulos y Valores<br>g4) Concesión de Préstamos<br>g5) Inversiones en Fideicomisos, Mandatos y Otros Análogos<br>Fideicomiso de Desastres Naturales (Informativo)<br>g6) Otras Inversiones Financieras<br>g7) Provisiones para Contingencias y Otras Erogaciones Especiales<br>H. Participaciones y Aportaciones (H=h1+h2+h3)<br>h1) Participaciones<br>h2) Aportaciones<br>h3) Convenios<br>I. Deuda Pública (I=i1+i2+i3+i4+i5+i6+i7)<br>i1) Amortización de la Deuda Pública<br>i2) Intereses de la Deuda Pública<br>i3) Comisiones de la Deuda Pública<br>i4) Costo de la Deuda Pública<br>i5) Costo por Coberturas<br>i6) Apoyos Financieros<br>i7) Adeudos de Ejercicios Fiscales Anteriores (ADEFAS)<br>III. Total de Egresos (III = I + II) | 964,835,919.35 | 0.00                       | 964,835,919.35 | 216,845,376.14 | 212,227,634.74 | 747,990,543.21   |

Mgdo. Salvador Juan Ortiz Morales  
 Presidente del Tribunal Superior de Justicia y del  
 Consejo de la Judicatura del Estado de Baja  
 California

C.P. Rosaura Zamora Robles  
 Jefe del Departamento de Programación  
 y Presupuesto

**PODER JUDICIAL DEL ESTADO DE BAJA CALIFORNIA**  
**Estado Analítico del Ejercicio del Presupuesto de Egresos Detallado**  
**Clasificación Administrativa**  
**Del 1 de enero al 31 de marzo de 2018**  
**(PESOS)**

| Concepto (c)   | Egresos               |                                |                       |                       |                       | Subejercicio (e)      |
|--|-----------------------|--------------------------------|-----------------------|-----------------------|-----------------------|-----------------------|
|  | Aprobado (d)          | Ampliaciones/<br>(Reducciones) | Modificado            | Devengado             | Pagado                |                       |
| <b>I. Gasto No Etiquetado</b><br>(I=A+B+C+D+E+F+G+H) | 964,835,919.35        | 0.00                           | 964,835,919.35        | 216,845,376.14        | 212,227,634.74        | 747,990,543.21        |
| A. Poder Judicial del Estado de Baja California      | 964,835,919.35        | 0.00                           | 964,835,919.35        | 216,845,376.14        | 212,227,634.74        | 747,990,543.21        |
| B. Dependencia o Unidad Administrativa 2             |                       |                                |                       |                       |                       |                       |
| C. Dependencia o Unidad Administrativa 3             |                       |                                |                       |                       |                       |                       |
| D. Dependencia o Unidad Administrativa 4             |                       |                                |                       |                       |                       |                       |
| E. Dependencia o Unidad Administrativa 5             |                       |                                |                       |                       |                       |                       |
| F. Dependencia o Unidad Administrativa 6             |                       |                                |                       |                       |                       |                       |
| G. Dependencia o Unidad Administrativa 7             |                       |                                |                       |                       |                       |                       |
| H. Dependencia o Unidad Administrativa xx            |                       |                                |                       |                       |                       |                       |
| <b>II. Gasto Etiquetado</b><br>(II=A+B+C+D+E+F+G+H)  |                       |                                |                       |                       |                       |                       |
| A. Dependencia o Unidad Administrativa 1             |                       |                                |                       |                       |                       |                       |
| B. Dependencia o Unidad Administrativa 2             |                       |                                |                       |                       |                       |                       |
| C. Dependencia o Unidad Administrativa 3             |                       |                                |                       |                       |                       |                       |
| D. Dependencia o Unidad Administrativa 4             |                       |                                |                       |                       |                       |                       |
| E. Dependencia o Unidad Administrativa 5             |                       |                                |                       |                       |                       |                       |
| F. Dependencia o Unidad Administrativa 6             |                       |                                |                       |                       |                       |                       |
| G. Dependencia o Unidad Administrativa 7             |                       |                                |                       |                       |                       |                       |
| H. Dependencia o Unidad Administrativa xx            |                       |                                |                       |                       |                       |                       |
| <b>III. Total de Egresos (III = I + II)</b>          | <b>964,835,919.35</b> | <b>0.00</b>                    | <b>964,835,919.35</b> | <b>216,845,376.14</b> | <b>212,227,634.74</b> | <b>747,990,543.21</b> |

Mgdo. Salvador Juan Ortiz Morales  
 Presidente del Tribunal Superior de Justicia y del  
 Consejo de la Judicatura del Estado de Baja  
 California

C.P. Rosaura Zamora Robles  
 Jefe del Departamento de Programación y  
 Presupuesto

**PODER JUDICIAL DEL ESTADO DE BAJA CALIFORNIA**  
**Estado Analítico del Ejercicio del Presupuesto de Egresos Detallado**  
**Clasificación Funcional (Finalidad y Función)**  
**Del 1 de enero Al 31 de marzo de 2018**  
**(PESOS)**

| Concepto (c)  | Egresos        |                                |                |                |                | Subejercicio (e) |
|---|----------------|--------------------------------|----------------|----------------|----------------|------------------|
|   | Aprobado (d)   | Ampliaciones/<br>(Reducciones) | Modificado     | Devengado      | Pagado         |                  |
| <b>I. Gasto No Etiquetado (I=A+B+C+D)</b>   | 964,835,919.35 | 0.00                           | 964,835,919.35 | 216,845,376.14 | 212,227,634.74 | 747,990,543.21   |
| <b>A. Gobierno (A=a1+a2+a3+a4+a5+a6+a7+a8)</b>  | 964,835,919.35 | 0.00                           | 964,835,919.35 | 216,845,376.14 | 212,227,634.74 | 747,990,543.21   |
| a1) Legislación   |                |                                |                |                |                |                  |
| a2) Justicia  | 964,835,919.35 | 0.00                           | 964,835,919.35 | 216,845,376.14 | 212,227,634.74 | 747,990,543.21   |
| a3) Coordinación de la Política de Gobierno   |                |                                |                |                |                |                  |
| a4) Relaciones Exteriores   |                |                                |                |                |                |                  |
| a5) Asuntos Financieros y Hacendarios   |                |                                |                |                |                |                  |
| a6) Seguridad Nacional  |                |                                |                |                |                |                  |
| a7) Asuntos de Orden Público y de Seguridad Interior  |                |                                |                |                |                |                  |
| a8) Otros Servicios Generales   |                |                                |                |                |                |                  |
| <b>B. Desarrollo Social (B=b1+b2+b3+b4+b5+b6+b7)</b>  |                |                                |                |                |                |                  |
| b1) Protección Ambiental  |                |                                |                |                |                |                  |
| b2) Vivienda y Servicios a la Comunidad   |                |                                |                |                |                |                  |
| b3) Salud   |                |                                |                |                |                |                  |
| b4) Recreación, Cultura y Otras Manifestaciones Sociales  |                |                                |                |                |                |                  |
| b5) Educación   |                |                                |                |                |                |                  |
| b6) Protección Social   |                |                                |                |                |                |                  |
| b7) Otros Asuntos Sociales  |                |                                |                |                |                |                  |
| <b>C. Desarrollo Económico (C=c1+c2+c3+c4+c5+c6+c7+c8+c9)</b>                                     |                |                                |                |                |                |                  |
| c1) Asuntos Económicos, Comerciales y Laborales en General  |                |                                |                |                |                |                  |
| c2) Agropecuaria, Silvicultura, Pesca y Caza  |                |                                |                |                |                |                  |
| c3) Combustibles y Energía  |                |                                |                |                |                |                  |
| c4) Minería, Manufacturas y Construcción  |                |                                |                |                |                |                  |
| c5) Transporte  |                |                                |                |                |                |                  |
| c6) Comunicaciones  |                |                                |                |                |                |                  |
| c7) Turismo   |                |                                |                |                |                |                  |
| c8) Ciencia, Tecnología e Innovación  |                |                                |                |                |                |                  |
| c9) Otras Industrias y Otros Asuntos Económicos   |                |                                |                |                |                |                  |
| <b>D. Otras No Clasificadas en Funciones Anteriores (D=d1+d2+d3+d4)</b>                           |                |                                |                |                |                |                  |
| d1) Transacciones de la Deuda Pública / Costo Financiero de la Deuda                              |                |                                |                |                |                |                  |
| d2) Transferencias, Participaciones y Aportaciones Entre Diferentes Niveles y Ordenes de Gobierno |                |                                |                |                |                |                  |
| d3) saneamiento del Sistema Financiero  |                |                                |                |                |                |                  |
| d4) Adeudos de Ejercicios Fiscales Anteriores   |                |                                |                |                |                |                  |
| <b>II. Gasto Etiquetado (II=A+B+C+D)</b>  |                |                                |                |                |                |                  |
| <b>A. Gobierno (A=a1+a2+a3+a4+a5+a6+a7+a8)</b>  |                |                                |                |                |                |                  |
| a1) Legislación   |                |                                |                |                |                |                  |
| a2) Justicia  |                |                                |                |                |                |                  |
| a3) Coordinación de la Política de Gobierno   |                |                                |                |                |                |                  |
| a4) Relaciones Exteriores   |                |                                |                |                |                |                  |
| a5) Asuntos Financieros y Hacendarios   |                |                                |                |                |                |                  |
| a6) Seguridad Nacional  |                |                                |                |                |                |                  |
| a7) Asuntos de Orden Público y de Seguridad Interior  |                |                                |                |                |                |                  |
| a8) Otros Servicios Generales   |                |                                |                |                |                |                  |
| <b>B. Desarrollo Social (B=b1+b2+b3+b4+b5+b6+b7)</b>  |                |                                |                |                |                |                  |
| b1) Protección Ambiental  |                |                                |                |                |                |                  |
| b2) Vivienda y Servicios a la Comunidad   |                |                                |                |                |                |                  |
| b3) Salud   |                |                                |                |                |                |                  |
| b4) Recreación, Cultura y Otras Manifestaciones Sociales  |                |                                |                |                |                |                  |
| b5) Educación   |                |                                |                |                |                |                  |
| b6) Protección Social   |                |                                |                |                |                |                  |
| b7) Otros Asuntos Sociales  |                |                                |                |                |                |                  |
| <b>C. Desarrollo Económico (C=c1+c2+c3+c4+c5+c6+c7+c8+c9)</b>                                     |                |                                |                |                |                |                  |
| c1) Asuntos Económicos, Comerciales y Laborales en General  |                |                                |                |                |                |                  |
| c2) Agropecuaria, Silvicultura, Pesca y Caza  |                |                                |                |                |                |                  |
| c3) Combustibles y Energía  |                |                                |                |                |                |                  |
| c4) Minería, Manufacturas y Construcción  |                |                                |                |                |                |                  |
| c5) Transporte  |                |                                |                |                |                |                  |
| c6) Comunicaciones  |                |                                |                |                |                |                  |
| c7) Turismo   |                |                                |                |                |                |                  |
| c8) Ciencia, Tecnología e Innovación  |                |                                |                |                |                |                  |
| c9) Otras Industrias y Otros Asuntos Económicos   |                |                                |                |                |                |                  |
| <b>D. Otras No Clasificadas en Funciones Anteriores (D=d1+d2+d3+d4)</b>                           |                |                                |                |                |                |                  |
| d1) Transacciones de la Deuda Pública / Costo Financiero de la Deuda                              |                |                                |                |                |                |                  |
| d2) Transferencias, Participaciones y Aportaciones Entre Diferentes Niveles y Ordenes de Gobierno |                |                                |                |                |                |                  |
| d3) saneamiento del Sistema Financiero  |                |                                |                |                |                |                  |
| d4) Adeudos de Ejercicios Fiscales Anteriores   |                |                                |                |                |                |                  |
| <b>III. Total de Egresos (III = I + II)</b>   | 964,835,919.35 | 0.00                           | 964,835,919.35 | 216,845,376.14 | 212,227,634.74 | 747,990,543.21   |

Mgdo. Salvador Juan Ortiz Morales  
 Presidente del Tribunal Superior de Justicia y del  
 Consejo de la Judicatura del Estado de Baja  
 California

C.P. Rosaura Zamora Robles  
 Jefe del Departamento de Programación y  
 Presupuesto

**PODER JUDICIAL DEL ESTADO DE BAJA CALIFORNIA**  
**Estado Analítico del Ejercicio del Presupuesto de Egresos Detallado**  
**Clasificación de Servicios Personales por Categoría**  
**Del 1 de enero al 31 de marzo de 2018**  
**(PESOS)**

| Concepto (c)  | Egresos               |                                |                       |                       |                       | Subejercicio (e)      |
|---|-----------------------|--------------------------------|-----------------------|-----------------------|-----------------------|-----------------------|
|   | Aprobado (d)          | Ampliaciones/<br>(Reducciones) | Modificado            | Devengado             | Pagado                |                       |
| <b>I. Gasto No Etiquetado (I=A+B+C+D+E+F)</b>   | <b>902,166,796.09</b> | <b>0.00</b>                    | <b>902,166,796.09</b> | <b>210,390,077.36</b> | <b>206,794,113.65</b> | <b>691,776,718.73</b> |
| A. Personal Administrativo y de Servicio Público  | 902,166,796.09        | 0.00                           | 902,166,796.09        | 210,390,077.36        | 206,794,113.65        | 691,776,718.73        |
| B. Magisterio   |                       |                                |                       |                       |                       |                       |
| C. Servicios de Salud (C=c1+c2)   |                       |                                |                       |                       |                       |                       |
| c1) Personal Administrativo   |                       |                                |                       |                       |                       |                       |
| c2) Personal Médico, Paramédico y afín  |                       |                                |                       |                       |                       |                       |
| D. Seguridad Pública  |                       |                                |                       |                       |                       |                       |
| E. Gastos asociados a la implementación de nuevas leyes federales o reformas a las mismas (E = e1 + e2) |                       |                                |                       |                       |                       |                       |
| e1) Nombre del Programa o Ley 1   |                       |                                |                       |                       |                       |                       |
| e2) Nombre del Programa o Ley 2   |                       |                                |                       |                       |                       |                       |
| F. Sentencias laborales definitivas   |                       |                                |                       |                       |                       |                       |
| <b>II. Gasto Etiquetado (II=A+B+C+D+E+F)</b>  |                       |                                |                       |                       |                       |                       |
| A. Personal Administrativo y de Servicio Público  |                       |                                |                       |                       |                       |                       |
| B. Magisterio   |                       |                                |                       |                       |                       |                       |
| C. Servicios de Salud (C=c1+c2)   |                       |                                |                       |                       |                       |                       |
| c1) Personal Administrativo   |                       |                                |                       |                       |                       |                       |
| c2) Personal Médico, Paramédico y afín  |                       |                                |                       |                       |                       |                       |
| D. Seguridad Pública  |                       |                                |                       |                       |                       |                       |
| E. Gastos asociados a la implementación de nuevas leyes federales o reformas a las mismas (E = e1 + e2) |                       |                                |                       |                       |                       |                       |
| e1) Nombre del Programa o Ley 1   |                       |                                |                       |                       |                       |                       |
| e2) Nombre del Programa o Ley 2   |                       |                                |                       |                       |                       |                       |
| F. Sentencias laborales definitivas   |                       |                                |                       |                       |                       |                       |
| <b>III. Total del Gasto en Servicios Personales (III = I + II)</b>                                      | <b>902,166,796.09</b> | <b>0.00</b>                    | <b>902,166,796.09</b> | <b>210,390,077.36</b> | <b>206,794,113.65</b> | <b>691,776,718.73</b> |

Mgdo. Salvador Juan Ortiz Morales  
 Presidente del Tribunal Superior de Justicia y del  
 Consejo de la Judicatura del Estado de Baja  
 California

C.P. Rosaura Zamora Robles  
 Jefe del Departamento de  
 Programación y Presupuesto

*Handwritten mark*



Poder Judicial de Baja California



# Consejo de la Judicatura

**Programación Anual 2018**  
**Avance Programático y Presupuestal**  
**Primer Trimestre**  
**Ley de Disciplina Financiera de las**  
**Entidades Federativas y Municipios**

**Fondo Auxiliar para la**  
**Administración de Justicia del**  
**Estado de Baja California**

**FONDO AUXILIAR PARA LA ADMINISTRACION DE JUSTICIA DEL ESTADO DE BAJA CALIFORNIA**  
**Balance Presupuestario - LDF**  
**Del 1 de enero al 31 de marzo de 2018**  
**(PESOS)**

| Concepto (c)   | Estimado/<br>Aprobado (d) | Devengado    | Recaudado/<br>Pagado |
|--|---------------------------|--------------|----------------------|
| <b>A. Ingresos Totales (A = A1+A2+A3)</b>  | 41,027,500.00             | 9,715,279.81 | 9,715,279.81         |
| A1. Ingresos de Libre Disposición  | 41,027,500.00             | 9,715,279.81 | 9,715,279.81         |
| A2. Transferencias Federales Etiquetadas   |                           |              |                      |
| A3. Financiamiento Neto  |                           |              |                      |
| <b>B. Egresos Presupuestarios<sup>1</sup> (B = B1+B2)</b>  | 41,057,481.00             | 3,861,927.15 | 3,809,435.53         |
| B1. Gasto No Etiquetado (sin incluir Amortización de la Deuda Pública)   | 41,057,481.00             | 3,861,927.15 | 3,809,435.53         |
| B2. Gasto Etiquetado (sin incluir Amortización de la Deuda Pública)  |                           |              |                      |
| <b>C. Remanentes del Ejercicio Anterior ( C = C1 + C2 )</b>  | 0.00                      | 0.00         | 0.00                 |
| C1. Remanentes de Ingresos de Libre Disposición aplicados en el periodo  |                           |              |                      |
| C2. Remanentes de Transferencias Federales Etiquetadas aplicados en el periodo                                   |                           |              |                      |
| <b>I. Balance Presupuestario (I = A – B + C)</b>   | -29,981.00                | 5,853,352.66 | 5,905,844.28         |
| <b>II. Balance Presupuestario sin Financiamiento Neto (II = I - A3)</b>  | -29,981.00                | 5,853,352.66 | 5,905,844.28         |
| <b>III. Balance Presupuestario sin Financiamiento Neto y sin Remanentes del Ejercicio Anterior (III= II - C)</b> | -29,981.00                | 5,853,352.66 | 5,905,844.28         |

| Concepto   | Aprobado | Devengado | Pagado |
|--|----------|-----------|--------|
| <b>E. Intereses, Comisiones y Gastos de la Deuda (E = E1+E2)</b>       |          |           |        |
| E1. Intereses, Comisiones y Gastos de la Deuda con Gasto No Etiquetado |          |           |        |
| E2. Intereses, Comisiones y Gastos de la Deuda con Gasto Etiquetado    |          |           |        |
| <b>IV. Balance Primario (IV = III + E)</b>                             |          |           |        |

| Concepto  | Estimado/ Aprobado | Devengado | Recaudado/<br>Pagado |
|---|--------------------|-----------|----------------------|
| <b>F. Financiamiento (F = F1 + F2)</b>  |                    |           |                      |
| F1. Financiamiento con Fuente de Pago de Ingresos de Libre Disposición        |                    |           |                      |
| F2. Financiamiento con Fuente de Pago de Transferencias Federales Etiquetadas |                    |           |                      |
| <b>G. Amortización de la Deuda (G = G1 + G2)</b>                              |                    |           |                      |
| G1. Amortización de la Deuda Pública con Gasto No Etiquetado                  |                    |           |                      |
| G2. Amortización de la Deuda Pública con Gasto Etiquetado                     |                    |           |                      |
| <b>A3. Financiamiento Neto (A3 = F – G )</b>                                  |                    |           |                      |

**FONDO AUXILIAR PARA LA ADMINISTRACION DE JUSTICIA DEL ESTADO DE BAJA CALIFORNIA**  
**Balance Presupuestario - LDF**  
**Del 1 de enero al 31 de marzo de 2018**  
**(PESOS)**

| Concepto  | Estimado/<br>Aprobado | Devengado           | Recaudado/<br>Pagado |
|---|-----------------------|---------------------|----------------------|
| A1. Ingresos de Libre Disposición   | 41,027,500.00         | 9,715,279.81        | 9,715,279.81         |
| A3.1 Financiamiento Neto con Fuente de Pago de Ingresos de Libre Disposición (A3.1 = F1 - G1)     | 0                     | 0                   | 0                    |
| F1. Financiamiento con Fuente de Pago de Ingresos de Libre Disposición                            | 0                     | 0                   | 0                    |
| G1. Amortización de la Deuda Pública con Gasto No Etiquetado                                      | 0                     | 0                   | 0                    |
| B1. Gasto No Etiquetado (sin incluir Amortización de la Deuda Pública)                            | 41,057,481.00         | 3,861,927.15        | 3,809,435.53         |
| C1. Remanentes de Ingresos de Libre Disposición aplicados en el periodo                           | 0.00                  | 0.00                | 0.00                 |
| <b>V. Balance Presupuestario de Recursos Disponibles (V = A1 + A3.1 - B1 + C1)</b>                | <b>-29,981.00</b>     | <b>5,853,352.66</b> | <b>5,905,844.28</b>  |
| <b>VI. Balance Presupuestario de Recursos Disponibles sin Financiamiento Neto (VI = V - A3.1)</b> | <b>-29,981.00</b>     | <b>5,853,352.66</b> | <b>5,905,844.28</b>  |

| Concepto  | Estimado/ Aprobado | Devengado | Recaudado/<br>Pagado |
|---|--------------------|-----------|----------------------|
| A2. Transferencias Federales Etiquetadas  |                    |           |                      |
| A3.2 Financiamiento Neto con Fuente de Pago de Transferencias Federales Etiquetadas (A3.2 = F2 - G2)    |                    |           |                      |
| F2. Financiamiento con Fuente de Pago de Transferencias Federales Etiquetadas                           |                    |           |                      |
| G2. Amortización de la Deuda Pública con Gasto Etiquetado   |                    |           |                      |
| B2. Gasto Etiquetado (sin incluir Amortización de la Deuda Pública)                                     |                    |           |                      |
| C2. Remanentes de Transferencias Federales Etiquetadas aplicados en el periodo                          |                    |           |                      |
| <b>VII. Balance Presupuestario de Recursos Etiquetados (VII = A2 + A3.2 - B2 + C2)</b>                  |                    |           |                      |
| <b>VIII. Balance Presupuestario de Recursos Etiquetados sin Financiamiento Neto (VIII = VII - A3.2)</b> |                    |           |                      |

\_\_\_\_\_  
Mgdo. Salvador Juan Ortiz Morales  
Presidente del Tribunal Superior de Justicia y del Consejo  
de la Judicatura del Estado de Baja California

\_\_\_\_\_  
C.P. Rosaura Zamora Robles  
Jefe del Departamento de  
Programación y Presupuesto

*[Handwritten mark]*

**FONDO AUXILIAR PARA LA ADMINISTRACION DE JUSTICIA DEL ESTADO DE BAJA CALIFORNIA**  
**Estado Analítico de Ingresos Detallado - LDF**  
**Del 1 de enero al 31 de marzo de 2018**  
**(PESOS)**

| Concepto<br>(c)  | Ingreso              |                                |                      |                     |                     | Diferencia (e)        |
|--|----------------------|--------------------------------|----------------------|---------------------|---------------------|-----------------------|
|  | Estimado (d)         | Ampliaciones/<br>(Reducciones) | Modificado           | Devengado           | Recaudado           |                       |
| <b>Ingresos de Libre Disposición</b>   |                      |                                |                      |                     |                     |                       |
| A. Impuestos   |                      |                                |                      |                     |                     |                       |
| B. Cuotas y Aportaciones de Seguridad Social                                     |                      |                                |                      |                     |                     |                       |
| C. Contribuciones de Mejoras   |                      |                                |                      |                     |                     |                       |
| D. Derechos  | 2,565,000            |                                | 2,565,000            | 0                   | 0                   | -2,565,000            |
| E. Productos   | 28,990,000           | 2,654                          | 28,992,654           | 6,533,344           | 6,533,344           | -22,456,656           |
| F. Aprovechamientos  | 9,472,500            |                                | 9,472,500            | 3,181,936           | 3,181,936           | -6,290,564            |
| G. Ingresos por Ventas de Bienes y Servicios                                     |                      |                                |                      |                     |                     |                       |
| H. Participaciones<br>(H=h1+h2+h3+h4+h5+h6+h7+h8+h9+h10+h11)                     | 0                    | 0                              | 0                    | 0                   | 0                   | 0                     |
| h1) Fondo General de Participaciones   |                      |                                |                      |                     |                     |                       |
| h2) Fondo de Fomento Municipal   |                      |                                |                      |                     |                     |                       |
| h3) Fondo de Fiscalización y Recaudación   |                      |                                |                      |                     |                     |                       |
| h4) Fondo de Compensación  |                      |                                |                      |                     |                     |                       |
| h5) Fondo de Extracción de Hidrocarburos   |                      |                                |                      |                     |                     |                       |
| h6) Impuesto Especial Sobre Producción y Servicios                               |                      |                                |                      |                     |                     |                       |
| h7) 0.136% de la Recaudación Federal Participable                                |                      |                                |                      |                     |                     |                       |
| h8) 3.17% Sobre Extracción de Petróleo   |                      |                                |                      |                     |                     |                       |
| h9) Gasolinas y Diésel   |                      |                                |                      |                     |                     |                       |
| h10) Fondo del Impuesto Sobre la Renta   |                      |                                |                      |                     |                     |                       |
| h11) Fondo de Estabilización de los Ingresos de las Entidades Federativas        |                      |                                |                      |                     |                     |                       |
| I. Incentivos Derivados de la Colaboración Fiscal (I=i1+i2+i3+i4+i5)             | 0                    | 0                              | 0                    | 0                   | 0                   | 0                     |
| i1) Tenencia o Uso de Vehículos  |                      |                                |                      |                     |                     |                       |
| i2) Fondo de Compensación ISAN   |                      |                                |                      |                     |                     |                       |
| i3) Impuesto Sobre Automóviles Nuevos  |                      |                                |                      |                     |                     |                       |
| i4) Fondo de Compensación de Repecos-Intermedios                                 |                      |                                |                      |                     |                     |                       |
| i5) Otros Incentivos Económicos  |                      |                                |                      |                     |                     |                       |
| J. Transferencias  |                      |                                |                      |                     |                     |                       |
| K. Convenios   | 0                    | 0                              | 0                    | 0                   | 0                   | 0                     |
| k1) Otros Convenios y Subsidios  |                      |                                |                      |                     |                     |                       |
| L. Otros Ingresos de Libre Disposición (L=l1+l2)                                 | 0                    | 0                              | 0                    | 0                   | 0                   | 0                     |
| l1) Participaciones en Ingresos Locales  |                      |                                |                      |                     |                     |                       |
| l2) Otros Ingresos de Libre Disposición  |                      |                                |                      |                     |                     |                       |
| <b>I. Total de Ingresos de Libre Disposición<br/>(I=A+B+C+D+E+F+G+H+I+J+K+L)</b> | <b>41,027,500.00</b> | <b>2,654.00</b>                | <b>41,030,154.00</b> | <b>9,715,279.81</b> | <b>9,715,279.81</b> | <b>-31,312,220.19</b> |
| <b>Ingresos Excedentes de Ingresos de Libre Disposición</b>                      |                      |                                |                      |                     |                     |                       |
| <b>Transferencias Federales Etiquetadas</b>                                      |                      |                                |                      |                     |                     |                       |
| A. Aportaciones (A=a1+a2+a3+a4+a5+a6+a7+a8)                                      |                      |                                |                      |                     |                     |                       |

**FONDO AUXILIAR PARA LA ADMINISTRACION DE JUSTICIA DEL ESTADO DE BAJA CALIFORNIA**  
**Estado Analítico de Ingresos Detallado - LDF**  
**Del 1 de enero al 31 de marzo de 2018**  
**(PESOS)**

| Concepto<br>(c)   | Ingreso              |                                |                      |                     |                     | Diferencia (e)        |
|---|----------------------|--------------------------------|----------------------|---------------------|---------------------|-----------------------|
|   | Estimado (d)         | Ampliaciones/<br>(Reducciones) | Modificado           | Devengado           | Recaudado           |                       |
| a1) Fondo de Aportaciones para la Nómina Educativa y Gasto Operativo  |                      |                                |                      |                     |                     |                       |
| a2) Fondo de Aportaciones para los Servicios de Salud   |                      |                                |                      |                     |                     |                       |
| a3) Fondo de Aportaciones para la Infraestructura Social  |                      |                                |                      |                     |                     |                       |
| a4) Fondo de Aportaciones para el Fortalecimiento de los Municipios y de las Demarcaciones Territoriales del Distrito Federal |                      |                                |                      |                     |                     |                       |
| a5) Fondo de Aportaciones Múltiples   |                      |                                |                      |                     |                     |                       |
| a6) Fondo de Aportaciones para la Educación Tecnológica y de Adultos  |                      |                                |                      |                     |                     |                       |
| a7) Fondo de Aportaciones para la Seguridad Pública de los Estados y del Distrito Federal                                     |                      |                                |                      |                     |                     |                       |
| a8) Fondo de Aportaciones para el Fortalecimiento de las Entidades Federativas  |                      |                                |                      |                     |                     |                       |
| B. Convenios (B=b1+b2+b3+b4)  |                      |                                |                      |                     |                     |                       |
| b1) Convenios de Protección Social en Salud   |                      |                                |                      |                     |                     |                       |
| b2) Convenios de Descentralización  |                      |                                |                      |                     |                     |                       |
| b3) Convenios de Reasignación   |                      |                                |                      |                     |                     |                       |
| b4) Otros Convenios y Subsidios   |                      |                                |                      |                     |                     |                       |
| C. Fondos Distintos de Aportaciones (C=c1+c2)   |                      |                                |                      |                     |                     |                       |
| c1) Fondo para Entidades Federativas y Municipios Productores de Hidrocarburos  |                      |                                |                      |                     |                     |                       |
| c2) Fondo Minero  |                      |                                |                      |                     |                     |                       |
| D. Transferencias, Subsidios y Subvenciones, y Pensiones y Jubilaciones   |                      |                                |                      |                     |                     |                       |
| E. Otras Transferencias Federales Etiquetadas   |                      |                                |                      |                     |                     |                       |
| <b>II. Total de Transferencias Federales Etiquetadas (II = A + B + C + D + E)</b>   | <b>0</b>             | <b>0</b>                       | <b>0</b>             | <b>0</b>            | <b>0</b>            | <b>0</b>              |
| <b>III. Ingresos Derivados de Financiamientos (III = A)</b>   | <b>0</b>             | <b>0</b>                       | <b>0</b>             | <b>0</b>            | <b>0</b>            | <b>0</b>              |
| A. Ingresos Derivados de Financiamientos  |                      |                                |                      |                     |                     |                       |
| <b>IV. Total de Ingresos (IV = I + II + III)</b>  | <b>41,027,500.00</b> | <b>2,654.00</b>                | <b>41,030,154.00</b> | <b>9,715,279.81</b> | <b>9,715,279.81</b> | <b>-31,312,220.19</b> |
| <b>Datos Informativos</b>   |                      |                                |                      |                     |                     |                       |
| 1. Ingresos Derivados de Financiamientos con Fuente de Pago de Ingresos   | 41,027,500.00        | 2,654.00                       | 41,030,154.00        | 9,715,279.81        | 9,715,279.81        | -31,312,220.19        |
| 2. Ingresos Derivados de Financiamientos con Fuente de Pago de Transferencias   |                      |                                |                      |                     |                     |                       |
| <b>3. Ingresos Derivados de Financiamientos (3 = 1 + 2)</b>   | <b>41,027,500.00</b> | <b>2,654.00</b>                | <b>41,030,154.00</b> | <b>9,715,279.81</b> | <b>9,715,279.81</b> | <b>-31,312,220.19</b> |

C.P. María Dolores Gutiérrez Balboa  
 Jefe del Departamento de  
 Contabilidad y Finanzas

Mgdo. Salvador Juan Ortiz Morales  
 Presidente del Tribunal Superior de Justicia y del  
 Consejo de la Judicatura del Estado de Baja  
 California

C.F. Rosaura Zamora Robles  
 Jefe del Departamento de  
 Programación y Presupuesto

FONDO AUXILIAR PARA LA ADMINISTRACION DE JUSTICIA DEL ESTADO DE BAJA CALIFORNIA

Estado Analítico del Ejercicio del Presupuesto de Egresos Detallado - LDF

Clasificación por Objeto del Gasto (Capítulo y Concepto)

Del 1 de enero al 31 de marzo de 2018

(PESOS)

| Concepto (c)  | Egresos              |                                |                      |                     |                     | Subejercicio (e)     |
|---|----------------------|--------------------------------|----------------------|---------------------|---------------------|----------------------|
|   | Aprobado (d)         | Ampliaciones/<br>(Reducciones) | Modificado           | Devengado           | Pagado              |                      |
| <b>I. Gasto No Etiquetado (I=A+B+C+D+E+F+G+H+I)</b>   | <b>41,057,481.00</b> | <b>0.00</b>                    | <b>41,057,481.00</b> | <b>3,861,927.15</b> | <b>3,809,435.53</b> | <b>37,195,553.85</b> |
| <b>A. Servicios Personales (A=a1+a2+a3+a4+a5+a6+a7)</b>   | <b>34,786,856.08</b> | <b>0.00</b>                    | <b>34,786,856.08</b> | <b>3,700,559.50</b> | <b>3,648,067.88</b> | <b>31,086,296.58</b> |
| a1) Remuneraciones al Personal de Carácter Permanente   | 5,521,260.14         |                                | 5,521,260.14         | 1,214,451.99        | 1,214,451.99        | 4,306,808.15         |
| a2) Remuneraciones al Personal de Carácter Transitorio  |                      |                                | 0.00                 |                     |                     | 0.00                 |
| a3) Remuneraciones Adicionales y Especiales   | 8,204,163.56         |                                | 8,204,163.56         | 1,482,928.80        | 1,482,928.80        | 6,721,234.76         |
| a4) Seguridad Social  | 1,390,199.36         |                                | 1,390,199.36         | 339,093.68          | 286,602.06          | 1,051,105.68         |
| a5) Otras Prestaciones Sociales y Económicas  | 2,640,043.06         |                                | 2,640,043.06         | 522,795.98          | 522,795.98          | 2,117,247.08         |
| a6) Previsiones   |                      |                                | 0.00                 |                     |                     | 0.00                 |
| a7) Pago de Estímulos a Servidores Públicos   | 17,031,189.96        |                                | 17,031,189.96        | 141,289.05          | 141,289.05          | 16,889,900.91        |
| <b>B. Materiales y Suministros (B=b1+b2+b3+b4+b5+b6+b7+b8+b9)</b>                               | <b>1,954,936.01</b>  | <b>0.00</b>                    | <b>1,954,936.01</b>  | <b>4,755.41</b>     | <b>4,755.41</b>     | <b>1,950,180.60</b>  |
| b1) Materiales de Administración, Emisión de Documentos y Artículos Oficiales                   | 1,202,135.92         |                                | 1,202,135.92         | 3,207.41            | 3,207.41            | 1,198,928.51         |
| b2) Alimentos y Utensilios  | 167,483.04           |                                | 167,483.04           | 0.00                | 0.00                | 167,483.04           |
| b3) Materias Primas y Materiales de Producción y Comercialización                               |                      |                                | 0.00                 |                     |                     | 0.00                 |
| b4) Materiales y Artículos de Construcción y de Reparación                                      | 7,000.00             |                                | 7,000.00             | 879.00              | 879.00              | 6,121.00             |
| b5) Productos Químicos, Farmacéuticos y de Laboratorio  |                      |                                | 0.00                 |                     |                     | 0.00                 |
| b6) Combustibles, Lubricantes y Aditivos  | 179,417.05           |                                | 179,417.05           | 600.00              | 600.00              | 178,817.05           |
| b7) Vestuario, Blancos, Prendas de Protección y Artículos Deportivos                            |                      |                                | 0.00                 |                     |                     | 0.00                 |
| b8) Materiales y Suministros Para Seguridad   |                      |                                | 0.00                 |                     |                     | 0.00                 |
| b9) Herramientas, Refacciones y Accesorios Menores  | 398,900.00           |                                | 398,900.00           | 69.00               | 69.00               | 398,831.00           |
| <b>C. Servicios Generales (C=c1+c2+c3+c4+c5+c6+c7+c8+c9)</b>                                    | <b>3,701,505.63</b>  | <b>0.00</b>                    | <b>3,701,505.63</b>  | <b>156,612.24</b>   | <b>156,612.24</b>   | <b>3,544,893.39</b>  |
| c1) Servicios Básicos   | 847,271.92           |                                | 847,271.92           | 21,236.00           | 21,236.00           | 826,035.92           |
| c2) Servicios de Arrendamiento  | 432,151.72           |                                | 432,151.72           | 0.00                | 0.00                | 432,151.72           |
| c3) Servicios Profesionales, Científicos, Técnicos y Otros Servicios                            | 894,651.16           |                                | 894,651.16           |                     |                     | 894,651.16           |
| c4) Servicios Financieros, Bancarios y Comerciales  | 1,027,402.23         |                                | 1,027,402.23         | 121,662.24          | 121,662.24          | 905,739.99           |
| c5) Servicios de Instalación, Reparación, Mantenimiento y Conservación                          | 178,511.00           |                                | 178,511.00           |                     |                     | 178,511.00           |
| c6) Servicios de Comunicación Social y Publicidad   |                      |                                | 0.00                 |                     |                     | 0.00                 |
| c7) Servicios de Traslado y Viáticos  | 292,221.24           |                                | 292,221.24           | 13,714.00           | 13,714.00           | 278,507.24           |
| c8) Servicios Oficiales   | 29,296.36            |                                | 29,296.36            |                     |                     | 29,296.36            |
| c9) Otros Servicios Generales   | 0.00                 | 0.00                           | 0.00                 | 0.00                | 0.00                | 0.00                 |
| <b>D. Transferencias, Asignaciones, Subsidios y Otras Ayudas (D=d1+d2+d3+d4+d5+d6+d7+d8+d9)</b> | <b>0.00</b>          | <b>0.00</b>                    | <b>0.00</b>          | <b>0.00</b>         | <b>0.00</b>         | <b>0.00</b>          |
| d1) Transferencias Internas y Asignaciones al Sector Público                                    |                      |                                |                      |                     |                     |                      |
| d2) Transferencias al Resto del Sector Público  |                      |                                |                      |                     |                     |                      |
| d3) Subsidios y Subvenciones  |                      |                                |                      |                     |                     |                      |
| d4) Ayudas Sociales   | 0.00                 | 0.00                           | 0.00                 | 0.00                | 0.00                | 0.00                 |
| d5) Pensiones y Jubilaciones  |                      |                                |                      |                     |                     |                      |
| d6) Transferencias a Fideicomisos, Mandatos y Otros Análogos                                    | 0.00                 | 0.00                           | 0.00                 | 0.00                | 0.00                | 0.00                 |
| d7) Transferencias a la Seguridad Social  |                      |                                |                      |                     |                     |                      |
| d8) Donativos   |                      |                                |                      |                     |                     |                      |
| d9) Transferencias al Exterior  |                      |                                |                      |                     |                     |                      |
| <b>E. Bienes Muebles, Inmuebles e Intangibles (E=e1+e2+e3+e4+e5+e6+e7+e8+e9)</b>                | <b>614,183.28</b>    | <b>0.00</b>                    | <b>614,183.28</b>    | <b>0.00</b>         | <b>0.00</b>         | <b>614,183.28</b>    |
| e1) Mobiliario y Equipo de Administración   | 556,883.28           | 0.00                           | 556,883.28           | 0.00                | 0.00                | 556,883.28           |
| e2) Mobiliario y Equipo Educativo y Recreativo  | 57,300.00            | 0.00                           | 57,300.00            | 0.00                | 0.00                | 57,300.00            |
| e3) Equipo e Instrumental Médico y de Laboratorio   | 0.00                 | 0.00                           | 0.00                 | 0.00                | 0.00                | 0.00                 |
| e4) Vehículos y Equipo de Transporte  | 0.00                 | 0.00                           | 0.00                 | 0.00                | 0.00                | 0.00                 |
| e5) Equipo de Defensa y Seguridad   |                      |                                | 0.00                 |                     |                     | 0.00                 |
| e6) Maquinaria, Otros Equipos y Herramientas  | 0.00                 | 0.00                           | 0.00                 | 0.00                | 0.00                | 0.00                 |
| e7) Activos Biológicos  |                      |                                | 0.00                 |                     |                     | 0.00                 |
| e8) Bienes Inmuebles  |                      |                                | 0.00                 |                     |                     | 0.00                 |
| e9) Activos Intangibles   |                      |                                | 0.00                 |                     |                     | 0.00                 |
| <b>F. Inversión Pública (F=f1+f2+f3)</b>  | <b>0.00</b>          | <b>0.00</b>                    | <b>0.00</b>          | <b>0.00</b>         | <b>0.00</b>         | <b>0.00</b>          |
| f1) Obra Pública en Bienes de Dominio Público   |                      |                                |                      |                     |                     |                      |
| f2) Obra Pública en Bienes Propios  |                      |                                |                      |                     |                     |                      |
| f3) Proyectos Productivos y Acciones de Fomento   |                      |                                |                      |                     |                     |                      |
| <b>G. Inversiones Financieras y Otras Provisiones (G=g1+g2+g3+g4+g5+g6+g7)</b>                  | <b>0.00</b>          | <b>0.00</b>                    | <b>0.00</b>          | <b>0.00</b>         | <b>0.00</b>         | <b>0.00</b>          |
| g1) Inversiones Para el Fomento de Actividades Productivas                                      |                      |                                |                      |                     |                     |                      |
| g2) Acciones y Participaciones de Capital   |                      |                                |                      |                     |                     |                      |
| g3) Compra de Títulos y Valores   |                      |                                |                      |                     |                     |                      |
| g4) Concesión de Préstamos  |                      |                                |                      |                     |                     |                      |
| g5) Inversiones en Fideicomisos, Mandatos y Otros Análogos                                      |                      |                                |                      |                     |                     |                      |
| Fideicomiso de Desastres Naturales (Informativo)  |                      |                                |                      |                     |                     |                      |
| g6) Otras Inversiones Financieras   |                      |                                |                      |                     |                     |                      |
| g7) Provisiones para Contingencias y Otras Erogaciones Especiales                               |                      |                                |                      |                     |                     |                      |
| <b>H. Participaciones y Aportaciones (H=h1+h2+h3)</b>   | <b>0.00</b>          | <b>0.00</b>                    | <b>0.00</b>          | <b>0.00</b>         | <b>0.00</b>         | <b>0.00</b>          |
| h1) Participaciones   |                      |                                |                      |                     |                     |                      |
| h2) Aportaciones  |                      |                                |                      |                     |                     |                      |
| h3) Convenios   |                      |                                |                      |                     |                     |                      |
| <b>I. Deuda Pública (I=i1+i2+i3+i4+i5+i6+i7)</b>  | <b>0.00</b>          | <b>0.00</b>                    | <b>0.00</b>          | <b>0.00</b>         | <b>0.00</b>         | <b>0.00</b>          |
| i1) Amortización de la Deuda Pública  |                      |                                |                      |                     |                     |                      |
| i2) Intereses de la Deuda Pública   |                      |                                |                      |                     |                     |                      |
| i3) Comisiones de la Deuda Pública  |                      |                                |                      |                     |                     |                      |
| i4) Gastos de la Deuda Pública  |                      |                                |                      |                     |                     |                      |
| i5) Costo por Coberturas  |                      |                                |                      |                     |                     |                      |
| i6) Apoyos Financieros  |                      |                                |                      |                     |                     |                      |
| i7) Adeudos de Ejercicios Fiscales Anteriores (ADEFAS)  |                      |                                |                      |                     |                     |                      |
| <b>II. Gasto Etiquetado (II=A+B+C+D+E+F+G+H+I)</b>  |                      |                                |                      |                     |                     |                      |
| <b>A. Servicios Personales (A=a1+a2+a3+a4+a5+a6+a7)</b>   |                      |                                |                      |                     |                     |                      |
| a1) Remuneraciones al Personal de Carácter Permanente   |                      |                                |                      |                     |                     |                      |
| a2) Remuneraciones al Personal de Carácter Transitorio  |                      |                                |                      |                     |                     |                      |
| a3) Remuneraciones Adicionales y Especiales   |                      |                                |                      |                     |                     |                      |
| a4) Seguridad Social  |                      |                                |                      |                     |                     |                      |
| a5) Otras Prestaciones Sociales y Económicas  |                      |                                |                      |                     |                     |                      |
| a6) Previsiones   |                      |                                |                      |                     |                     |                      |
| a7) Pago de Estímulos a Servidores Públicos   |                      |                                |                      |                     |                     |                      |
| <b>B. Materiales y Suministros (B=b1+b2+b3+b4+b5+b6+b7+b8+b9)</b>                               |                      |                                |                      |                     |                     |                      |
| b1) Materiales de Administración, Emisión de Documentos y Artículos Oficiales                   |                      |                                |                      |                     |                     |                      |

FONDO AUXILIAR PARA LA ADMINISTRACIÓN DE JUSTICIA DEL ESTADO DE BAJA CALIFORNIA

Estado Analítico del Ejercicio del Presupuesto de Egresos Detallado - LDF

Clasificación por Objeto del Gasto (Capítulo y Concepto)

Del 1 de enero al 31 de marzo de 2018

(PESOS)

| Concepto (c)   | Egresos              |                                |                      |                     |                     | Subejercicio (e)     |
|--|----------------------|--------------------------------|----------------------|---------------------|---------------------|----------------------|
|  | Aprobado (d)         | Ampliaciones/<br>(Reducciones) | Modificado           | Devengado           | Pagado              |                      |
| b2) Alimentos y Utensilios<br>b3) Materias Primas y Materiales de Producción y Comercialización<br>b4) Materiales y Artículos de Construcción y de Reparación<br>b5) Productos Químicos, Farmacéuticos y de Laboratorio<br>b6) Combustibles, Lubricantes y Aditivos<br>b7) Vestuario, Blancos, Prendas de Protección y Artículos Deportivos<br>b8) Materiales y Suministros Para Seguridad<br>b9) Herramientas, Refacciones y Accesorios Menores<br>C. Servicios Generales (C=c1+c2+c3+c4+c5+c6+c7+c8+c9)<br>c1) Servicios Básicos<br>c2) Servicios de Arrendamiento<br>c3) Servicios Profesionales, Científicos, Técnicos y Otros Servicios<br>c4) Servicios Financieros, Bancarios y Comerciales<br>c5) Servicios de Instalación, Reparación, Mantenimiento y Conservación<br>c6) Servicios de Comunicación Social y Publicidad<br>c7) Servicios de Traslado y Viáticos<br>c8) Servicios Oficiales<br>c9) Otros Servicios Generales<br>D. Transferencias, Asignaciones, Subsidios y Otras Ayudas (D=d1+d2+d3+d4+d5+d6+d7+d8+d9)<br>d1) Transferencias Internas y Asignaciones al Sector Público<br>d2) Transferencias al Resto del Sector Público<br>d3) Subsidios y Subvenciones<br>d4) Ayudas Sociales<br>d5) Pensiones y Jubilaciones<br>d6) Transferencias a Fideicomisos, Mandatos y Otros Análogos<br>d7) Transferencias a la Seguridad Social<br>d8) Donativos<br>d9) Transferencias al Exterior<br>E. Bienes Muebles, Inmuebles e Intangibles (E=e1+e2+e3+e4+e5+e6+e7+e8+e9)<br>e1) Mobiliario y Equipo de Administración<br>e2) Mobiliario y Equipo Educativo y Recreativo<br>e3) Equipo e Instrumental Médico y de Laboratorio<br>e4) Vehículos y Equipo de Transporte<br>e5) Equipo de Defensa y Seguridad<br>e6) Maquinaria, Otros Equipos y Herramientas<br>e7) Activos Biológicos<br>e8) Bienes Inmuebles<br>e9) Activos Intangibles<br>F. Inversión Pública (F=f1+f2+f3)<br>f1) Obra Pública en Bienes de Dominio Público<br>f2) Obra Pública en Bienes Propios<br>f3) Proyectos Productivos y Acciones de Fomento<br>G. Inversiones Financieras y Otras Provisiones (G=g1+g2+g3+g4+g5+g6+g7)<br>g1) Inversiones Para el Fomento de Actividades Productivas<br>g2) Acciones y Participaciones de Capital<br>g3) Compra de Títulos y Valores<br>g4) Concesión de Préstamos<br>g5) Inversiones en Fideicomisos, Mandatos y Otros Análogos<br>Fideicomiso de Desastres Naturales (Informativo)<br>g6) Otras Inversiones Financieras<br>g7) Provisiones para Contingencias y Otras Erogaciones Especiales<br>H. Participaciones y Aportaciones (H=h1+h2+h3)<br>h1) Participaciones<br>h2) Aportaciones<br>h3) Convenios<br>I. Deuda Pública (I=i1+i2+i3+i4+i5+i6+i7)<br>i1) Amortización de la Deuda Pública<br>i2) Intereses de la Deuda Pública<br>i3) Comisiones de la Deuda Pública<br>i4) Gastos de la Deuda Pública<br>i5) Costo por Coberturas<br>i6) Apoyos Financieros<br>i7) Adeudos de Ejercicios Fiscales Anteriores (ADEFAS) |                      |                                |                      |                     |                     |                      |
| <b>III. Total de Egresos (III = I + II)</b>  | <b>41,057,481.00</b> | <b>0.00</b>                    | <b>41,057,481.00</b> | <b>3,861,927.15</b> | <b>3,809,435.53</b> | <b>37,195,553.85</b> |

Mgdo. Salvador Juan Ortiz Morales  
 Presidente del Tribunal Superior de Justicia y del  
 Consejo de la Judicatura del Estado de Baja  
 California

C.P. Rosaura Zamora Robles  
 Jefe del Departamento de  
 Programación y Presupuesto

**FONDO AUXILIAR PARA LA ADMINISTRACION DE JUSTICIA DEL ESTADO DE BAJA CALIFORNIA**  
**Estado Analítico del Ejercicio del Presupuesto de Egresos Detallado - LDF**  
**Clasificación Administrativa**  
**Del 1 de enero al 31 de marzo de 2018**  
**(PESOS)**

| Concepto (c)  | Egresos           |                                |                   |                  |                  | Subejercicio (e)  |
|---|-------------------|--------------------------------|-------------------|------------------|------------------|-------------------|
|   | Aprobado (d)      | Ampliaciones/<br>(Reducciones) | Modificado        | Devengado        | Pagado           |                   |
| <b>I. Gasto No Etiquetado</b><br><b>(I=A+B+C+D+E+F+G+H)</b>                     | 41,057,481        | 0                              | 41,057,481        | 3,861,927        | 3,809,436        | 37,195,554        |
| Fondo Auxiliar para la Administracion de Justicia del Estado de Baja California | 41,057,481        | 0                              | 41,057,481        | 3,861,927        | 3,809,436        | 37,195,554        |
| B. Dependencia o Unidad Administrativa 2  |                   |                                |                   |                  |                  |                   |
| C. Dependencia o Unidad Administrativa 3  |                   |                                |                   |                  |                  |                   |
| D. Dependencia o Unidad Administrativa 4  |                   |                                |                   |                  |                  |                   |
| E. Dependencia o Unidad Administrativa 5  |                   |                                |                   |                  |                  |                   |
| F. Dependencia o Unidad Administrativa 6  |                   |                                |                   |                  |                  |                   |
| G. Dependencia o Unidad Administrativa 7  |                   |                                |                   |                  |                  |                   |
| H. Dependencia o Unidad Administrativa xx                                       |                   |                                |                   |                  |                  |                   |
| <b>II. Gasto Etiquetado</b><br><b>(II=A+B+C+D+E+F+G+H)</b>                      |                   |                                |                   |                  |                  |                   |
| A. Dependencia o Unidad Administrativa 1  |                   |                                |                   |                  |                  |                   |
| B. Dependencia o Unidad Administrativa 2  |                   |                                |                   |                  |                  |                   |
| C. Dependencia o Unidad Administrativa 3  |                   |                                |                   |                  |                  |                   |
| D. Dependencia o Unidad Administrativa 4  |                   |                                |                   |                  |                  |                   |
| E. Dependencia o Unidad Administrativa 5  |                   |                                |                   |                  |                  |                   |
| F. Dependencia o Unidad Administrativa 6  |                   |                                |                   |                  |                  |                   |
| G. Dependencia o Unidad Administrativa 7  |                   |                                |                   |                  |                  |                   |
| H. Dependencia o Unidad Administrativa xx                                       |                   |                                |                   |                  |                  |                   |
| <b>III. Total de Egresos (III = I + II)</b>                                     | <b>41,057,481</b> | <b>0</b>                       | <b>41,057,481</b> | <b>3,861,927</b> | <b>3,809,436</b> | <b>37,195,554</b> |

Mgdo. Salvador Juan Ortiz Morales  
 Presidente del Tribunal Superior de Justicia y del  
 Consejo de la Judicatura del Estado de Baja  
 California

C.P. Rosaura Zamora Robles  
 Jefe del Departamento de  
 Programacion y Presupuesto



FONDO AUXILIAR PARA LA ADMINISTRACIÓN DE JUSTICIA DEL ESTADO DE BAJA CALIFORNIA

Estado Analítico del Ejercicio del Presupuesto de Egresos Detallado - LDF

Clasificación Funcional (Finalidad y Función)

Del 1 de enero Al 31 de marzo de 2018

(PESOS)

| Concepto (c)  | Egresos       |                                |               |              |              | Subejercicio (e) |
|---|---------------|--------------------------------|---------------|--------------|--------------|------------------|
|   | Aprobado (d)  | Ampliaciones/<br>(Reducciones) | Modificado    | Devengado    | Pagado       |                  |
| <b>I. Gasto No Etiquetado (I=A+B+C+D)</b>   | 41,057,481.00 | 0.00                           | 41,057,481.00 | 3,861,927.15 | 3,809,435.53 | 37,195,553.85    |
| <b>A. Gobierno (A=a1+a2+a3+a4+a5+a6+a7+a8)</b>  | 41,057,481.00 | 0.00                           | 41,057,481.00 | 3,861,927.15 | 3,809,435.53 | 37,195,553.85    |
| a1) Legislación   |               |                                |               |              |              |                  |
| a2) Justicia  | 41,057,481.00 | 0.00                           | 41,057,481.00 | 3,861,927.15 | 3,809,435.53 | 37,195,553.85    |
| a3) Coordinación de la Política de Gobierno   |               |                                |               |              |              |                  |
| a4) Relaciones Exteriores   |               |                                |               |              |              |                  |
| a5) Asuntos Financieros y Hacendarios   |               |                                |               |              |              |                  |
| a6) Seguridad Nacional  |               |                                |               |              |              |                  |
| a7) Asuntos de Orden Público y de Seguridad Interior  |               |                                |               |              |              |                  |
| a8) Otros Servicios Generales   |               |                                |               |              |              |                  |
| <b>B. Desarrollo Social (B=b1+b2+b3+b4+b5+b6+b7)</b>  |               |                                |               |              |              |                  |
| b1) Protección Ambiental  |               |                                |               |              |              |                  |
| b2) Vivienda y Servicios a la Comunidad   |               |                                |               |              |              |                  |
| b3) Salud   |               |                                |               |              |              |                  |
| b4) Recreación, Cultura y Otras Manifestaciones Sociales  |               |                                |               |              |              |                  |
| b5) Educación   |               |                                |               |              |              |                  |
| b6) Protección Social   |               |                                |               |              |              |                  |
| b7) Otros Asuntos Sociales  |               |                                |               |              |              |                  |
| <b>C. Desarrollo Económico (C=c1+c2+c3+c4+c5+c6+c7+c8+c9)</b>                                     |               |                                |               |              |              |                  |
| c1) Asuntos Económicos, Comerciales y Laborales en General  |               |                                |               |              |              |                  |
| c2) Agropecuaria, Silvicultura, Pesca y Caza  |               |                                |               |              |              |                  |
| c3) Combustibles y Energía  |               |                                |               |              |              |                  |
| c4) Minería, Manufacturas y Construcción  |               |                                |               |              |              |                  |
| c5) Transporte  |               |                                |               |              |              |                  |
| c6) Comunicaciones  |               |                                |               |              |              |                  |
| c7) Turismo   |               |                                |               |              |              |                  |
| c8) Ciencia, Tecnología e Innovación  |               |                                |               |              |              |                  |
| c9) Otras Industrias y Otros Asuntos Económicos   |               |                                |               |              |              |                  |
| <b>D. Otras No Clasificadas en Funciones Anteriores (D=d1+d2+d3+d4)</b>                           |               |                                |               |              |              |                  |
| d1) Transacciones de la Deuda Pública / Costo Financiero de la Deuda                              |               |                                |               |              |              |                  |
| d2) Transferencias, Participaciones y Aportaciones Entre Diferentes Niveles y Ordenes de Gobierno |               |                                |               |              |              |                  |
| d3) Saneamiento del Sistema Financiero  |               |                                |               |              |              |                  |
| d4) Adeudos de Ejercicios Fiscales Anteriores   |               |                                |               |              |              |                  |
| <b>II. Gasto Etiquetado (II=A+B+C+D)</b>  |               |                                |               |              |              |                  |
| <b>A. Gobierno (A=a1+a2+a3+a4+a5+a6+a7+a8)</b>  |               |                                |               |              |              |                  |
| a1) Legislación   |               |                                |               |              |              |                  |
| a2) Justicia  |               |                                |               |              |              |                  |
| a3) Coordinación de la Política de Gobierno   |               |                                |               |              |              |                  |
| a4) Relaciones Exteriores   |               |                                |               |              |              |                  |
| a5) Asuntos Financieros y Hacendarios   |               |                                |               |              |              |                  |
| a6) Seguridad Nacional  |               |                                |               |              |              |                  |
| a7) Asuntos de Orden Público y de Seguridad Interior  |               |                                |               |              |              |                  |
| a8) Otros Servicios Generales   |               |                                |               |              |              |                  |
| <b>B. Desarrollo Social (B=b1+b2+b3+b4+b5+b6+b7)</b>  |               |                                |               |              |              |                  |
| b1) Protección Ambiental  |               |                                |               |              |              |                  |
| b2) Vivienda y Servicios a la Comunidad   |               |                                |               |              |              |                  |
| b3) Salud   |               |                                |               |              |              |                  |
| b4) Recreación, Cultura y Otras Manifestaciones Sociales  |               |                                |               |              |              |                  |
| b5) Educación   |               |                                |               |              |              |                  |
| b6) Protección Social   |               |                                |               |              |              |                  |
| b7) Otros Asuntos Sociales  |               |                                |               |              |              |                  |
| <b>C. Desarrollo Económico (C=c1+c2+c3+c4+c5+c6+c7+c8+c9)</b>                                     |               |                                |               |              |              |                  |
| c1) Asuntos Económicos, Comerciales y Laborales en General  |               |                                |               |              |              |                  |
| c2) Agropecuaria, Silvicultura, Pesca y Caza  |               |                                |               |              |              |                  |
| c3) Combustibles y Energía  |               |                                |               |              |              |                  |
| c4) Minería, Manufacturas y Construcción  |               |                                |               |              |              |                  |
| c5) Transporte  |               |                                |               |              |              |                  |
| c6) Comunicaciones  |               |                                |               |              |              |                  |
| c7) Turismo   |               |                                |               |              |              |                  |
| c8) Ciencia, Tecnología e Innovación  |               |                                |               |              |              |                  |
| c9) Otras Industrias y Otros Asuntos Económicos   |               |                                |               |              |              |                  |
| <b>D. Otras No Clasificadas en Funciones Anteriores (D=d1+d2+d3+d4)</b>                           |               |                                |               |              |              |                  |
| d1) Transacciones de la Deuda Pública / Costo Financiero de la Deuda                              |               |                                |               |              |              |                  |
| d2) Transferencias, Participaciones y Aportaciones Entre Diferentes Niveles y Ordenes de Gobierno |               |                                |               |              |              |                  |
| d3) Saneamiento del Sistema Financiero  |               |                                |               |              |              |                  |
| d4) Adeudos de Ejercicios Fiscales Anteriores   |               |                                |               |              |              |                  |
| <b>III. Total de Egresos (III = I + II)</b>   | 41,057,481.00 | 0.00                           | 41,057,481.00 | 3,861,927.15 | 3,809,435.53 | 37,195,553.85    |

Mgdo. Salvador Juan Ortiz Morales  
Presidente del Tribunal Superior de Justicia y  
del Consejo de la Judicatura del Estado de  
Baja California

C.P. Rosaura Zamora Robles  
Jefe del Departamento de  
Programación y Presupuesto

**FONDO AUXILIAR PARA LA ADMINISTRACIÓN DE JUSTICIA DEL ESTADO DE BAJA CALIFORNIA**  
**Estado Analítico del Ejercicio del Presupuesto de Egresos Detallado - LDF**  
**Clasificación de Servicios Personales por Categoría**  
**Del 1 de enero al 31 de marzo de 2018**  
**(PESOS)**

| Concepto (c)  | Egresos              |                                |                      |                     |                     | Subejercicio (e)     |
|---|----------------------|--------------------------------|----------------------|---------------------|---------------------|----------------------|
|   | Aprobado (d)         | Ampliaciones/<br>(Reducciones) | Modificado           | Devengado           | Pagado              |                      |
| <b>I. Gasto No Etiquetado (I=A+B+C+D+E+F)</b>   | <b>34,786,856</b>    | <b>0.00</b>                    | <b>34,786,856.08</b> | <b>3,700,560</b>    | <b>3,648,067.88</b> | <b>31,086,296.58</b> |
| A. Personal Administrativo y de Servicio Público  | 34,786,856.08        | 0.00                           | 34,786,856.08        | 3,700,559.50        | 3,648,067.88        | 31,086,296.58        |
| B. Magisterio   |                      |                                |                      |                     |                     |                      |
| C. Servicios de Salud (C=c1+c2)   |                      |                                |                      |                     |                     |                      |
| c1) Personal Administrativo   |                      |                                |                      |                     |                     |                      |
| c2) Personal Médico, Paramédico y afín  |                      |                                |                      |                     |                     |                      |
| D. Seguridad Pública  |                      |                                |                      |                     |                     |                      |
| E. Gastos asociados a la implementación de nuevas leyes federales o reformas a las mismas (E = e1 + e2) |                      |                                |                      |                     |                     |                      |
| e1) Nombre del Programa o Ley 1   |                      |                                |                      |                     |                     |                      |
| e2) Nombre del Programa o Ley 2   |                      |                                |                      |                     |                     |                      |
| F. Sentencias laborales definitivas   |                      |                                |                      |                     |                     |                      |
| <b>II. Gasto Etiquetado (II=A+B+C+D+E+F)</b>  |                      |                                |                      |                     |                     |                      |
| A. Personal Administrativo y de Servicio Público  |                      |                                |                      |                     |                     |                      |
| B. Magisterio   |                      |                                |                      |                     |                     |                      |
| C. Servicios de Salud (C=c1+c2)   |                      |                                |                      |                     |                     |                      |
| c1) Personal Administrativo   |                      |                                |                      |                     |                     |                      |
| c2) Personal Médico, Paramédico y afín  |                      |                                |                      |                     |                     |                      |
| D. Seguridad Pública  |                      |                                |                      |                     |                     |                      |
| E. Gastos asociados a la implementación de nuevas leyes federales o reformas a las mismas (E = e1 + e2) |                      |                                |                      |                     |                     |                      |
| e1) Nombre del Programa o Ley 1   |                      |                                |                      |                     |                     |                      |
| e2) Nombre del Programa o Ley 2   |                      |                                |                      |                     |                     |                      |
| F. Sentencias laborales definitivas   |                      |                                |                      |                     |                     |                      |
| <b>III. Total del Gasto en Servicios Personales (III = I + II)</b>                                      | <b>34,786,856.08</b> | <b>0.00</b>                    | <b>34,786,856.08</b> | <b>3,700,559.50</b> | <b>3,648,067.88</b> | <b>31,086,296.58</b> |

Mgdo. Salvador Juan Ortiz Morales  
 Presidente del Tribunal Superior de Justicia y del  
 Consejo de la Judicatura del Estado de Baja  
 California

C.F. Rosaura Zamora Robles  
 Jefe del Departamento de Programación y  
 Presupuesto