


FONDO AUXILIAR PARA LA ADMINISTRACIÓN DE JUSTICIA
Estado de Actividades
Del 01 de Enero al 30 de Junio de 2018 y 2017
(Pesos)

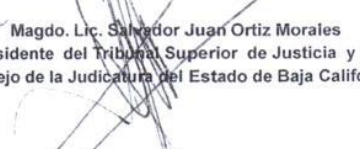
DCF20180711144402


Concepto	2018	2017	Concepto	2018	2017
INGRESOS Y OTROS BENEFICIOS			GASTOS Y OTRAS PÉRDIDAS		
Ingresos de la Gestión	24,107,924.69	42,314,720.10	Gastos de Funcionamiento	12,216,134.42	40,206,367.22
Impuestos	0.00	0.00	Servicios Personales	11,479,957.54	34,378,079.70
Cuotas y Aportaciones de Seguridad Social	0.00	0.00	Materiales y Suministros	83,512.01	448,979.32
Contribuciones de Mejoras	0.00	0.00	Servicios Generales	652,664.87	5,379,308.20
Derechos	0.00	0.00	Transferencias, Asignaciones, Subsidios y Otras Ayudas	0.00	0.00
Productos de Tipo Corriente	16,488,997.68	28,346,695.40	Transferencias Internas y Asignaciones al Sector Público	0.00	0.00
Aprovechamiento de Tipo Corriente	7,618,927.01	13,968,024.70	Transferencias al Resto del Sector Público	0.00	0.00
Ingresos por Venta de Bienes y Servicios	0.00	0.00	Subsidios y Subvenciones	0.00	0.00
Ingresos no Comprendidos en las Fracciones de la Ley de Ingresos Causados en Eje	0.00	0.00	Ayudas Sociales	0.00	0.00
Participaciones, Aportaciones, Transferencias, Asignaciones, Subsidios y Otras Ayudas	0.00	0.00	Pensiones y Jubilaciones	0.00	0.00
Participaciones y Aportaciones	0.00	0.00	Transferencias a Fideicomisos, Mandatos y Contratos Análogos	0.00	0.00
Transferencias, Asignaciones, Subsidios y Otras Ayudas	0.00	0.00	Transferencias a la Seguridad Social	0.00	0.00
Otros Ingresos y Beneficios	537,511.84	2,774,076.72	Donativos	0.00	0.00
Ingresos Financieros	0.00	0.00	Transferencias al Exterior	0.00	0.00
Incremento por Variación de Inventarios	0.00	0.00	Participaciones y Aportaciones	0.00	0.00
Disminución del Exceso de Estimaciones por Pérdida o Deterioro u Obsolescencia	0.00	0.00	Participaciones	0.00	0.00
Disminución del Exceso de Provisiones	0.00	0.00	Aportaciones	0.00	0.00
Otros Ingresos y Beneficios Varios	537,511.84	2,774,076.72	Convenios	0.00	0.00
Total de Ingresos	24,645,436.53	45,088,796.82	Intereses, Comisiones y Otros Gastos de la Deuda Pública	0.00	0.00
			Intereses de la Deuda Pública	0.00	0.00
			Comisiones de la Deuda Pública	0.00	0.00
			Gastos de la Deuda Pública	0.00	0.00
			Costo por Coberturas	0.00	0.00
			Apoyos Financieros	0.00	0.00
			Otros Gastos y Pérdidas Extraordinarias	528,647.02	1,101,757.58
			Estimaciones, Depreciaciones, Deterioros, Obsolescencias y Amortizaciones	413,709.93	856,768.40
			Provisiones	0.00	0.00
			Disminución de Inventarios	0.00	0.00
			Aumento por Insuficiencia de Estimaciones por Pérdida o Deterioro y Obsolescencia	0.00	0.00
			Aumento por Insuficiencia de Provisiones	0.00	0.00
			Otros Gastos	114,937.09	244,989.18
			Inversión Pública	0.00	0.00
			Inversión Pública no Capitalizable	0.00	0.00
			Total de Gastos y Otras Pérdidas	12,744,781.44	41,308,124.80
			Resultados del Ejercicio (Ahorro/Desahorro)	11,900,655.09	3,780,672.02

XXII LEGISLATURA
DE Baja California
Congreso De Resultados
JUL 13 2018
RECIBIDO
OFICIAL DE PARTES
Y ARCHIVO

Bajo protesta de decir verdad declaramos que los Estados Financieros y sus Notas son razonablemente correctos y responsabilidad del emisor


Lic. Dora Iliana García Angulo
Presidenta de la Comisión de Administración de
Consejo de la Judicatura del Poder Judicial del Estado


Magdo. Lic. Salvador Juan Ortiz Morales
Presidente del Tribunal Superior de Justicia y del
Consejo de la Judicatura del Estado de Baja California


C. P. Maria Dolores Gutiérrez Balboa
Jefa del Departamento de Contabilidad y Finanzas