



Fondo Auxiliar para la Administración de Justicia del Estado de Baja California  
Estado Analítico del Ejercicio del Presupuesto de Egresos  
Clasificación por Objeto del Gasto (Partida Específica)  
Del 1 de enero al 31 de diciembre de 2017




CAPITULO	CONCEPTO	PARTIDA			Egresos					Subejercicio
		Generica	Especificas	Descripcion	Aprobado	Ampliaciones/ (Reducciones)	Modificado	Devengado	Pagado	
<b>TOTALES</b>					<b>39,096,888.48</b>	<b>1,109,665.24</b>	<b>40,206,553.72</b>	<b>40,206,553.72</b>	<b>33,732,318.38</b>	<b>0.00</b>
<b>10000</b>	<b>SERVICIOS PERSONALES</b>				<b>35,613,287.32</b>	<b>-1,235,207.62</b>	<b>34,378,079.70</b>	<b>34,378,079.70</b>	<b>30,138,676.01</b>	<b>0.00</b>
<b>11000</b>	<b>Remuneraciones al personal de carácter permanente</b>				<b>5,058,029.55</b>	<b>-96,694.84</b>	<b>4,961,334.71</b>	<b>4,961,334.71</b>	<b>4,961,334.71</b>	<b>0.00</b>
	11100 Dietas				0.00	0.00	0.00	0.00	0.00	0.00
	11300 Sueldos base al personal permanente				5,058,029.55	-96,694.84	4,961,334.71	4,961,334.71	4,961,334.71	0.00
	11301 Sueldo tabular personal permanente				5,058,029.55	-96,694.84	4,961,334.71	4,961,334.71	4,961,334.71	0.00
<b>13000</b>	<b>Remuneraciones adicionales y especiales</b>				<b>7,858,166.56</b>	<b>-331,410.26</b>	<b>7,526,756.30</b>	<b>7,526,756.30</b>	<b>7,526,756.30</b>	<b>0.00</b>
	13100 Primas por años de servicios efectivos prestados				52,633.00	-1,006.88	51,626.12	51,626.12	51,626.12	0.00
	13101 Primas por años de servicio efectivos prestados				52,633.00	-1,006.88	51,626.12	51,626.12	51,626.12	0.00
	13200 Primas de vacaciones, dominical y gratificación de fin de año				2,713,514.31	136,426.87	2,849,941.18	2,849,941.18	2,849,941.18	0.00
	13202 Prima vacacional				669,606.30	-30,705.79	638,900.51	638,900.51	638,900.51	0.00
	13203 Gratificación de fin de año				2,043,908.01	167,132.66	2,211,040.67	2,211,040.67	2,211,040.67	0.00
	13400 Compensaciones				5,092,019.25	-466,830.25	4,625,189.00	4,625,189.00	4,625,189.00	0.00
	13401 Compensaciones				5,092,019.25	-466,830.25	4,625,189.00	4,625,189.00	4,625,189.00	0.00
<b>14000</b>	<b>Seguridad social</b>				<b>1,360,935.68</b>	<b>-69,452.47</b>	<b>1,291,483.21</b>	<b>1,291,483.21</b>	<b>1,215,165.96</b>	<b>0.00</b>
	14100 Aportaciones de seguridad social				1,360,935.68	-69,452.47	1,291,483.21	1,291,483.21	1,215,165.96	0.00
	14101 Aportaciones patronales de servicio médico				717,368.90	-56,135.29	661,233.61	661,233.61	621,757.21	0.00
	14102 Aportaciones patronales de fondo de pensiones				643,566.78	-13,317.18	630,249.60	630,249.60	593,408.75	0.00
<b>15000</b>	<b>Otras prestaciones sociales y económicas</b>				<b>2,621,158.05</b>	<b>-215,712.09</b>	<b>2,405,445.96</b>	<b>2,405,445.96</b>	<b>2,405,445.96</b>	<b>0.00</b>
	15400 Prestaciones contractuales				2,621,158.05	-215,712.09	2,405,445.96	2,405,445.96	2,405,445.96	0.00
	15401 Canasta básica				550,792.33	-8,731.78	542,060.55	542,060.55	542,060.55	0.00
	15402 Bono de transporte				305,148.39	-8,019.17	297,129.22	297,129.22	297,129.22	0.00
	15403 Previsión social múltiple				1,166,941.50	-49,916.01	1,117,025.49	1,117,025.49	1,117,025.49	0.00
	15404 Incentivo a la eficiencia				260,537.35	-13,495.78	247,041.57	247,041.57	247,041.57	0.00
	15405 Bono por buena disposición				129,528.75	-129,528.75	0.00	0.00	0.00	0.00
	15406 Fomento educativo				208,209.73	-6,020.60	202,189.13	202,189.13	202,189.13	0.00
<b>17000</b>	<b>Pago de estímulos a servidores públicos</b>				<b>18,714,997.48</b>	<b>-521,937.96</b>	<b>18,193,059.52</b>	<b>18,193,059.52</b>	<b>14,029,973.08</b>	<b>0.00</b>
	17100 Estímulos				18,714,997.48	-521,937.96	18,193,059.52	18,193,059.52	14,029,973.08	0.00
	17101 Estímulo por productividad				18,714,997.48	-521,937.96	18,193,059.52	18,193,059.52	14,029,973.08	0.00
<b>20000</b>	<b>MATERIALES Y SUMINISTROS</b>				<b>559,036.01</b>	<b>-109,870.19</b>	<b>449,165.82</b>	<b>449,165.82</b>	<b>438,249.86</b>	<b>0.00</b>
<b>21000</b>	<b>Materiales de administración, emisión de documentos y artículos oficiales</b>				<b>346,135.92</b>	<b>69,877.50</b>	<b>416,013.42</b>	<b>416,013.42</b>	<b>414,707.98</b>	<b>0.00</b>
	21100 Materiales, útiles y equipos menores de oficina				88,397.28	176,381.90	264,779.18	264,779.18	263,473.74	0.00
	21101 Materiales y útiles de oficina				88,397.28	176,381.90	264,779.18	264,779.18	263,473.74	0.00
	21200 Materiales y útiles de impresión y reproducción				1,580.28	-1,580.28	0.00	0.00	0.00	0.00
	21201 Materiales y útiles de impresión y reproducción				1,580.28	-1,580.28	0.00	0.00	0.00	0.00
	21400 Materiales, útiles y equipos menores de tecnologías de la información y comunicación				21,551.40	-3,337.26	18,214.14	18,214.14	18,214.14	0.00
	21401 Materiales, útiles y equipos menores de tecnologías de la información y comunicación				21,551.40	-3,337.26	18,214.14	18,214.14	18,214.14	0.00
	21500 Material impreso e información digital				219,128.76	-86,195.66	132,933.10	132,933.10	132,933.10	0.00
	21501 Material impreso y de apoyo informativo				219,128.76	-86,195.66	132,933.10	132,933.10	132,933.10	0.00
	21600 Material de limpieza				15,478.20	-15,391.20	87.00	87.00	87.00	0.00
	21601 Material de limpieza				15,478.20	-15,391.20	87.00	87.00	87.00	0.00
<b>22000</b>	<b>Alimentos y utensilios</b>				<b>167,483.04</b>	<b>-135,580.69</b>	<b>31,902.35</b>	<b>31,902.35</b>	<b>22,291.83</b>	<b>0.00</b>
	22100 Productos alimenticios para personas				167,483.04	-135,580.69	31,902.35	31,902.35	22,291.83	0.00
	22104 Alimentación de personal				13,937.28	-13,937.28	0.00	0.00	0.00	0.00
	22105 Agua y hielo para consumo humano				93,266.04	-83,960.54	9,305.50	9,305.50	5,465.50	0.00
	22106 Artículos de cafetería				60,279.72	-37,682.87	22,596.85	22,596.85	16,826.33	0.00
<b>26000</b>	<b>Combustibles, lubricantes y aditivos</b>				<b>45,417.05</b>	<b>-44,167.00</b>	<b>1,250.05</b>	<b>1,250.05</b>	<b>1,250.05</b>	<b>0.00</b>
	26100 Combustibles, lubricantes y aditivos				45,417.05	-44,167.00	1,250.05	1,250.05	1,250.05	0.00
	26101 Combustibles				45,417.05	-44,167.00	1,250.05	1,250.05	1,250.05	0.00
<b>30000</b>	<b>SERVICIOS GENERALES</b>				<b>2,924,565.15</b>	<b>2,454,743.05</b>	<b>5,379,308.20</b>	<b>5,379,308.20</b>	<b>3,155,392.51</b>	<b>0.00</b>
<b>31000</b>	<b>Servicios básicos</b>				<b>480,271.92</b>	<b>-243,731.94</b>	<b>236,539.98</b>	<b>236,539.98</b>	<b>235,990.98</b>	<b>0.00</b>
	31100 Energía eléctrica				468,033.84	-247,193.84	220,840.00	220,840.00	220,840.00	0.00
	31101 Servicio de energía eléctrica				468,033.84	-247,193.84	220,840.00	220,840.00	220,840.00	0.00





**Fondo Auxiliar para la Administración de Justicia del Estado de Baja California**  
**Estado Analítico del Ejercicio del Presupuesto de Egresos**  
**Clasificación por Objeto del Gasto (Partida Específica)**  
**Del 1 de enero al 31 de diciembre de 2017**



CAPITULO	CONCEPTO	PARTIDA			Egresos					Subejercicio
		Generica	Especificas	Descripcion	Aprobado	Ampliaciones/ (Reducciones)	Modificado	Devengado	Pagado	
	31500	Telefonía celular			10,717.92	3,169.48	13,887.40	13,887.40	13,338.40	0.00
		31501	Servicios de telefonía celular		10,717.92	3,169.48	<b>13,887.40</b>	13,887.40	13,338.40	<b>0.00</b>
	31800	Servicios postales y telegráficos			1,520.16	292.42	1,812.58	1,812.58	1,812.58	0.00
		31801	Servicio postal, telégrafo y mensajería		1,520.16	292.42	<b>1,812.58</b>	1,812.58	1,812.58	<b>0.00</b>
	<b>32000</b>	<b>Servicios de arrendamiento</b>			<b>239,151.72</b>	<b>2,905,039.73</b>	<b>3,144,191.45</b>	<b>3,144,191.45</b>	<b>1,296,151.76</b>	<b>0.00</b>
	32200	Arrendamiento de edificios			239,151.72	216,567.08	455,718.80	455,718.80	455,718.80	0.00
		32201	Arrendamiento de edificios y locales		239,151.72	216,567.08	<b>455,718.80</b>	455,718.80	455,718.80	<b>0.00</b>
	32300	Arrendamiento mobiliario y equipo de administración, educac		0.00		2,688,472.65	2,688,472.65	2,688,472.65	840,432.96	0.00
		32301	Arrendamiento mobiliario y equipo de administración, educacional, recreativo y de bienes informáticos			2,688,472.65	<b>2,688,472.65</b>	2,688,472.65	840,432.96	<b>0.00</b>
	<b>33000</b>	<b>Servicios profesionales, científicos, técnicos y otros servicios</b>			<b>892,651.16</b>	<b>-227,973.56</b>	<b>664,677.60</b>	<b>664,677.60</b>	<b>638,577.60</b>	<b>0.00</b>
	33400	Servicios de capacitación			773,606.16	-108,928.56	664,677.60	664,677.60	638,577.60	0.00
		33401	Servicios de capacitación		773,606.16	-108,928.56	<b>664,677.60</b>	664,677.60	638,577.60	<b>0.00</b>
	33600	Servicios de apoyo administrativo, traducción, fotocopiado e i			119,045.00	-119,045.00	0.00	0.00	0.00	0.00
		33602	Servicios de impresión		119,045.00	-119,045.00	<b>0.00</b>	0.00	0.00	<b>0.00</b>
	<b>34000</b>	<b>Servicios Financieros, bancarios y comerciales</b>			<b>985,461.75</b>	<b>13,501.25</b>	<b>998,963.00</b>	<b>998,963.00</b>	<b>654,443.00</b>	<b>0.00</b>
	34100	Servicios financieros y bancarios			499,402.23	45,420.77	544,823.00	544,823.00	544,823.00	0.00
		34101	Intereses, comisiones y servicios bancarios		499,402.23	45,420.77	<b>544,823.00</b>	544,823.00	544,823.00	<b>0.00</b>
	34300	Servicios de recaudación, traslado y custodia de valores			486,059.52	-31,919.52	454,140.00	454,140.00	109,620.00	0.00
		34302	Servicio de traslado y custodia de valores		486,059.52	-31,919.52	<b>454,140.00</b>	454,140.00	109,620.00	<b>0.00</b>
	<b>35000</b>	<b>Servicios de instalación, reparación, mantenimiento y conservación</b>			<b>5,511.00</b>	<b>-5,090.50</b>	<b>420.50</b>	<b>420.50</b>	<b>420.50</b>	<b>0.00</b>
	35800	Servicios de limpieza y manejo de desechos			5,511.00	-5,090.50	420.50	420.50	420.50	0.00
		35802	Servicio de lavandería		5,511.00	-5,090.50	<b>420.50</b>	420.50	420.50	<b>0.00</b>
	<b>37000</b>	<b>Servicios de traslado y viáticos</b>			<b>292,221.24</b>	<b>39,656.83</b>	<b>331,878.07</b>	<b>331,878.07</b>	<b>327,171.07</b>	<b>0.00</b>
	37500	Viáticos en el país			66,534.60	20,843.50	87,378.10	87,378.10	82,671.10	0.00
		37501	Viáticos en el país		35,290.92	16,109.08	<b>51,400.00</b>	51,400.00	51,400.00	<b>0.00</b>
		37502	Hospedaje en el país		31,243.68	4,734.42	<b>35,978.10</b>	35,978.10	31,271.10	<b>0.00</b>
	37900	Otros servicios de traslado			225,686.64	18,813.33	244,499.97	244,499.97	244,499.97	0.00
		37902	Peajes		16,197.72	5,043.28	<b>21,241.00</b>	21,241.00	21,241.00	<b>0.00</b>
		37903	Hospedaje y pasajes de invitados		209,488.92	13,770.05	<b>223,258.97</b>	223,258.97	223,258.97	<b>0.00</b>
	<b>38000</b>	<b>Servicios oficiales</b>			<b>29,296.36</b>	<b>-26,658.76</b>	<b>2,637.60</b>	<b>2,637.60</b>	<b>2,637.60</b>	<b>0.00</b>
	38500	Gastos de representación			29,296.36	-26,658.76	2,637.60	2,637.60	2,637.60	0.00
		38501	Reuniones de trabajo		19,296.36	-16,658.76	<b>2,637.60</b>	2,637.60	2,637.60	<b>0.00</b>
		38503	Gastos de representación		10,000.00	-10,000.00	<b>0.00</b>	0.00	0.00	<b>0.00</b>

  
 Lic. Dora Iliana García Angulo  
 Consejera Presidente de la Comisión de Administración del  
 Consejo de la Judicatura del Estado de Baja California

  
 Mgdo. Salvador Uribe Cruz Morales  
 Presidente del Tribunal Superior de Justicia y del  
 Consejo de la Judicatura del Estado de Baja  
 California

  
 C.P. Rosaura Zamora Robles  
 Jefe del Departamento de Programación y  
 Presupuesto