




Rubro de Ingresos	Ingreso					Diferencia (6 = 5 - 1)
	Estimado	Ampliaciones y Reducciones	Modificado	Devengado	Recaudado	
	(1)	(2)	(3= 1 + 2)	(4)	(5)	
Impuestos	0.00	0.00	0.00	0.00	0.00	0.00
Cuotas y Aportaciones de Seguridad Social	0.00	0.00	0.00	0.00	0.00	0.00
Contribuciones de Mejoras	0.00	0.00	0.00	0.00	0.00	0.00
Derechos	2,100,000.00		2,100,000.00	0.00	0.00	-2,100,000.00
Productos	15,545,000.00	12,801,695.40	28,346,695.40	28,346,695.40	26,821,330.45	11,276,330.45
Corriente	15,545,000.00	12,801,695.40	28,346,695.40	28,346,695.40	26,821,330.45	11,276,330.45
Capital	0.00	0.00	0.00	0.00	0.00	0.00
Aprovechamientos	21,470,000.00	35,688.14	21,505,688.14	13,968,024.70	13,968,024.70	-7,501,975.30
Corriente	21,470,000.00	35,688.14	21,505,688.14	13,968,024.70	13,968,024.70	-7,501,975.30
Capital	0.00	0.00	0.00	0.00	0.00	0.00
Ingresos por Ventas de Bienes y Servicios			0.00	0.00	0.00	0.00
Participaciones y Aportaciones	0.00	0.00	0.00	0.00	0.00	0.00
Transferencias, Asignaciones, Subsidios y Otras Ayudas	0.00	0.00	0.00	0.00	0.00	0.00
Ingresos Derivados de Financiamientos	0.00	0.00	0.00	0.00	0.00	0.00
<b>Total</b>	<b>39,115,000.00</b>	<b>12,837,383.54</b>	<b>51,952,383.54</b>	<b>42,314,720.10</b>	<b>40,789,355.15</b>	<b>1,674,355.15</b>
				<b>Ingresos excedentes<sup>1</sup></b>		

Estado Analítico de Ingresos Por Fuente de Financiamiento	Ingreso					Diferencia (6 = 5 - 1)
	Estimado	Ampliaciones y Reducciones	Modificado	Devengado	Recaudado	
	(1)	(2)	(3= 1 + 2)	(4)	(5)	
<b>Ingresos del Gobierno</b>	<b>39,115,000.00</b>	<b>12,837,383.54</b>	<b>51,952,383.54</b>	<b>42,314,720.10</b>	<b>40,789,355.15</b>	<b>1,674,355.15</b>
Impuestos	0.00	0.00	0.00	0.00	0.00	0.00
Contribuciones de Mejoras	0.00	0.00	0.00	0.00	0.00	0.00
Derechos	2,100,000.00	0.00	2,100,000.00	0.00	0.00	-2,100,000.00
Productos	15,545,000.00	12,801,695.40	28,346,695.40	28,346,695.40	26,821,330.45	11,276,330.45
Corriente	15,545,000.00	12,801,695.40	28,346,695.40	28,346,695.40	26,821,330.45	11,276,330.45
Capital	0.00	0.00	0.00	0.00	0.00	0.00
Aprovechamientos	21,470,000.00	35,688.14	21,505,688.14	13,968,024.70	13,968,024.70	-7,501,975.30
Corriente	21,470,000.00	35,688.14	21,505,688.14	13,968,024.70	13,968,024.70	-7,501,975.30
Capital	0.00	0.00	0.00	0.00	0.00	0.00
Participaciones y Aportaciones	0.00	0.00	0.00	0.00	0.00	0.00
Transferencias, Asignaciones, Subsidios y Otras Ayudas	0.00	0.00	0.00	0.00	0.00	0.00
<b>Ingresos de Organismos y Empresas</b>	<b>0.00</b>	<b>0.00</b>	<b>0.00</b>	<b>0.00</b>	<b>0.00</b>	<b>0.00</b>
Cuotas y Aportaciones de Seguridad Social	0.00	0.00	0.00	0.00	0.00	0.00
Ingresos por Ventas de Bienes y Servicios	0.00	0.00	0.00	0.00	0.00	0.00
Transferencias, Asignaciones, Subsidios y Otras Ayudas	0.00	0.00	0.00	0.00	0.00	0.00
<b>Ingresos derivados de financiamiento</b>	<b>0.00</b>	<b>0.00</b>	<b>0.00</b>	<b>0.00</b>	<b>0.00</b>	<b>0.00</b>
Ingresos Derivados de Financiamientos	0.00	0.00	0.00	0.00	0.00	0.00
<b>Total</b>	<b>39,115,000.00</b>	<b>12,837,383.54</b>	<b>51,952,383.54</b>	<b>42,314,720.10</b>	<b>40,789,355.15</b>	<b>1,674,355.15</b>
				<b>Ingresos excedentes<sup>1</sup></b>		

<sup>1</sup> Los ingresos excedentes se presentan para efectos de cumplimiento de la Ley General de Contabilidad Gubernamental y el importe reflejado debe ser siempre mayor a cero.

  
C.P. María Esther Lopez Rodarte  
Jefe del Departamento de  
Contabilidad y Finanzas

  
Mgd. Salvador Juan Ortiz Morales  
Presidente del Tribunal Superior de Justicia  
y del Consejo de la Judicatura del Estado  
de Baja California

  
C.P. Rosaura Zamora Robles  
Jefe del Departamento de  
Programación y Presupuesto