


Poder Judicial de Baja California

Consejo de la Judicatura



Programación Anual 2017
Avance Programático y Presupuestal
Tercer Trimestre

Fondo Auxiliar para la
Administración de Justicia del
Estado de Baja California


Fondo Auxiliar para la Administración de Justicia en el Estado de Baja California


Conciliación entre los Ingresos Presupuestarios y Contables


Correspondiente del 1 de enero al 30 de septiembre de 2017

(Cifras en pesos)

1. Ingresos Presupuestarios		30,223,421.53
2. Más ingresos contables no presupuestarios		1,611,796.46
Incremento por variación de inventarios	0.00	
Disminución del exceso de estimaciones por pérdida o deterioro u obsolescencia	0.00	
Disminución del exceso de provisiones	0.00	
Otros ingresos y beneficios varios		
Otros ingresos contables no presupuestarios	1,611,796.46	
3. Menos ingresos presupuestarios no contables		0.00
Productos de capital		
Aprovechamientos capital	0.00	
Ingresos derivados de financiamientos	0.00	
Otros Ingresos presupuestarios no contables	0.00	
4. Ingresos Contables (4 = 1 + 2 - 3)		31,835,217.99


C.P. María Esther Lopez Rodarte
Jefe del Departamento de
Contabilidad y Finanzas


Mgd. Jorge Armando Vasquez
Presidente del Tribunal Superior de
Justicia y del Consejo de la Judicatura del
Estado de Baja California


Lic. Alfonso Javier Cota de Anda
Jefe del Departamento de Programación
y Presupuesto

Fondo Auxiliar para la Administración de Justicia en el Estado de Baja California
 Conciliación entre los Egresos Presupuestarios y los Gastos Contables
 Correspondiente del 1 de enero al 30 de septiembre de 2017
 (Cifras en pesos)

1. Total de egresos (presupuestarios)		20,951,553.34
--	--	----------------------

2. Menos egresos presupuestarios no contables		183.00
Mobiliario y equipo de administración	0.00	
Mobiliario y equipo educacional y recreativo	0.00	
Equipo e instrumental médico y de laboratorio	0.00	
Vehículos y equipo de transporte	0.00	
Equipo de defensa y seguridad	0.00	
Maquinaria, otros equipos y herramientas	0.00	
Activos biológicos	0.00	
Bienes inmuebles	0.00	
Activos intangibles	0.00	
Obra pública en bienes propios	0.00	
Acciones y participaciones de capital	0.00	
Compra de títulos y valores	0.00	
Inversiones en fideicomisos, mandatos y otros análogos	0.00	
Provisiones para contingencias y otras erogaciones especiales	0.00	
Amortización de la deuda pública	0.00	
Adeudos de ejercicios fiscales anteriores (ADEFAS)	0.00	
Otros Egresos Presupuestales No Contables	183.00	

3. Más Gasto Contables No Presupuestales		837,453.02
Estimaciones, depreciaciones, deterioros, obsolescencia y amortizaciones	646,310.14	
Provisiones		
Disminución de inventarios		
Aumento por insuficiencia de estimaciones por pérdida o deterioro u obsolescencia		
Aumento por insuficiencia de provisiones		
Otros Gastos	191,142.88	
Otros Gastos Contables No Presupuestales	0.00	

4. Total de Gasto Contable (4 = 1 - 2 + 3)		21,788,823.36
---	--	----------------------


 C.P. María Esther Lopez Rodarte
 Jefe del Departamento de
 Contabilidad y Finanzas


 Mgdo. Jorge Armando Vasquez
 Presidente del Tribunal Superior de Justicia
 y del Consejo de la Judicatura del Estado de
 Baja California


 Lic. Alfonso Javier Cota de Anda
 Jefe del Departamento de
 Programación y Presupuesto



Fondo Auxiliar para la Administración de Justicia del Estado de Baja California
Estado Analítico de Ingresos
Del 1 de enero al 30 de septiembre de 2017



Rubro de Ingresos	Ingreso					Diferencia (6 = 5 - 1)
	Estimado (1)	Ampliaciones y Reducciones (2)	Modificado (3 = 1 + 2)	Devengado (4)	Recaudado (5)	
Impuestos	0.00	0.00	0.00	0.00	0.00	0.00
Cuotas y Aportaciones de Seguridad Social	0.00	0.00	0.00	0.00	0.00	0.00
Contribuciones de Mejoras	0.00	0.00	0.00	0.00	0.00	0.00
Derechos	2,100,000.00	0.00	2,100,000.00	0.00	0.00	-2,100,000.00
Productos	15,545,000.00	3,292,617.12	18,837,617.12	18,740,707.12	18,740,707.12	3,195,707.12
Corriente	15,545,000.00	3,292,617.12	18,837,617.12	18,740,707.12	18,740,707.12	3,195,707.12
Capital	0.00	0.00	0.00	0.00	0.00	0.00
Aprovechamientos	21,470,000.00	4,576.89	21,474,576.89	11,482,714.41	11,482,714.41	-9,987,285.59
Corriente	21,470,000.00	4,576.89	21,474,576.89	11,482,714.41	11,482,714.41	-9,987,285.59
Capital	0.00	0.00	0.00	0.00	0.00	0.00
Ingresos por Ventas de Bienes y Servicios	0.00	0.00	0.00	0.00	0.00	0.00
Participaciones y Aportaciones	0.00	0.00	0.00	0.00	0.00	0.00
Transferencias, Asignaciones, Subsidios y Otras Ayudas	0.00	0.00	0.00	0.00	0.00	0.00
Ingresos Derivados de Financiamientos	0.00	0.00	0.00	0.00	0.00	0.00
Total	39,115,000.00	3,297,194.01	42,412,194.01	30,223,421.53	30,223,421.53	-8,891,578.47
				Ingresos excedentes ¹		

Estado Analítico de Ingresos Por Fuente de Financiamiento	Ingreso					Diferencia (6 = 5 - 1)
	Estimado (1)	Ampliaciones y Reducciones (2)	Modificado (3 = 1 + 2)	Devengado (4)	Recaudado (5)	
Ingresos del Gobierno	39,115,000.00	3,297,194.01	42,412,194.01	30,223,421.53	30,223,421.53	-8,891,578.47
Impuestos	0.00	0.00	0.00	0.00	0.00	0.00
Contribuciones de Mejoras	0.00	0.00	0.00	0.00	0.00	0.00
Derechos	2,100,000.00	0.00	2,100,000.00	0.00	0.00	-2,100,000.00
Productos	15,545,000.00	3,292,617.12	18,837,617.12	18,740,707.12	18,740,707.12	3,195,707.12
Corriente	15,545,000.00	3,292,617.12	18,837,617.12	18,740,707.12	18,740,707.12	3,195,707.12
Capital	0.00	0.00	0.00	0.00	0.00	0.00
Aprovechamientos	21,470,000.00	4,576.89	21,474,576.89	11,482,714.41	11,482,714.41	-9,987,285.59
Corriente	21,470,000.00	4,576.89	21,474,576.89	11,482,714.41	11,482,714.41	-9,987,285.59
Capital	0.00	0.00	0.00	0.00	0.00	0.00
Participaciones y Aportaciones	0.00	0.00	0.00	0.00	0.00	0.00
Transferencias, Asignaciones, Subsidios y Otras Ayudas	0.00	0.00	0.00	0.00	0.00	0.00
Ingresos de Organismos y Empresas	0.00	0.00	0.00	0.00	0.00	0.00
Cuotas y Aportaciones de Seguridad Social	0.00	0.00	0.00	0.00	0.00	0.00
Ingresos por Ventas de Bienes y Servicios	0.00	0.00	0.00	0.00	0.00	0.00
Transferencias, Asignaciones, Subsidios y Otras Ayudas	0.00	0.00	0.00	0.00	0.00	0.00
Ingresos derivados de financiamiento	0.00	0.00	0.00	0.00	0.00	0.00
Ingresos Derivados de Financiamientos	0.00	0.00	0.00	0.00	0.00	0.00
Total	39,115,000.00	3,297,194.01	42,412,194.01	30,223,421.53	30,223,421.53	-8,891,578.47
				Ingresos excedentes ¹		

¹ Los ingresos excedentes se presentan para efectos de cumplimiento de la Ley General de Contabilidad Gubernamental y el importe reflejado debe ser siempre mayor a cero

C.P. María Esther Lopez Rodarte
Jefe del Departamento de
Contabilidad y Finanzas

Mgdo. Jorge Armando Vasquez
Presidente del Tribunal Superior de Justicia
y del Consejo de la Judicatura del Estado
de Baja California

Lic. Alfonso Javier Cota de Anda
Jefe del Departamento de
Programación y Presupuesto





PODER JUDICIAL
DE BAJA CALIFORNIA

Fondo Auxiliar para la Administracion de Justicia del Estado de Baja California
Estado Analítico del Ejercicio del Presupuesto de Egresos
Clasificación Administrativa
Del 1 de enero al 30 de septiembre de 2017



Concepto	Egresos					Subejercicio 6 = (3 - 4)
	Aprobado	Ampliaciones/ (Reducciones)	Modificado	Devengado	Pagado	
	1	2	3 = (1 + 2)	4	5	
Fondo Auxiliar para la Administracion de Justicia del Estado de Baja California	39,096,888.48	-	39,096,888.48	20,951,553.34	20,897,463.86	18,145,335.14
Dependencia o Unidad Administrativa 2				-		-
Dependencia o Unidad Administrativa 3				-		-
Dependencia o Unidad Administrativa 4				-		-
Dependencia o Unidad Administrativa 6				-		-
Dependencia o Unidad Administrativa 7				-		-
Dependencia o Unidad Administrativa 8				-		-
Dependencia o Unidad Administrativa 9				-		-
Dependencia o Unidad Administrativa xx				-		-
Total del Gasto	39,096,888.48	-	39,096,888.48	20,951,553.34	20,897,463.86	18,145,335.14


Mgdo. Jorge Armando Vasquez
Presidente del Tribunal Superior de Justicia y
del Consejo de la Judicatura del Estado de Baja
California


Lic. Alfonso Javier Cota de Anda
Jefe del Departamento de
Programación y Presupuesto



Fondo Auxiliar para la Administración de Justicia del Estado de Baja California
Estado Analítico del Ejercicio del Presupuesto de Egresos
Clasificación Económica (por Tipo de Gasto)
Del 1 de enero al 30 de septiembre de 2017



Concepto	Egresos					Subejercicio 6 = (3 - 4)
	Aprobado	Ampliaciones/ (Reducciones)	Modificado	Devengado	Pagado	
	1	2	3 = (1 + 2)	4	5	
Gasto Corriente	38,453,321.70	0.00	38,453,321.70	20,485,056.50	20,481,592.82	17,968,265.20
Gasto de Capital	0.00	0.00	0.00	0.00	0.00	0.00
Amortización de la Deuda y Disminución de Pasivos			0.00			0.00
Pensiones y Jubilaciones	643,566.78	0.00	643,566.78	466,496.84	415,871.04	177,069.94
Participaciones						
Total del Gasto	39,096,888.48	0.00	39,096,888.48	20,951,553.34	20,897,463.86	18,145,335.14




 Mgdo. Jorge Armando Vasquez
 Presidente del Tribunal Superior de Justicia y del Consejo
 de la Judicatura del Estado de Baja California




 Lic. Alfonso Javier Cota de Anda
 Jefe del Departamento de Programación y
 Presupuesto

Fondo Auxiliar para la Administración de Justicia del Estado de Baja California
Estado Analítico del Ejercicio del Presupuesto de Egresos
Clasificación por Objeto del Gasto (Capítulo y Concepto)
Del 1 de enero al 30 de septiembre de 2017

Concepto	Egresos					Subejercicio 6 = (3 - 4)
	Aprobado	Ampliaciones/ (Reducciones)	Modificado	Devengado	Pagado	
	1	2	3 = (1 + 2)	4	5	
Equipo de Defensa y Seguridad	0.00	0.00	0.00	0.00	0.00	0.00
Maquinaria, Otros Equipos y Herramientas	0.00	0.00	0.00	0.00	0.00	0.00
Activos Biológicos	0.00	0.00	0.00	0.00	0.00	0.00
Bienes Inmuebles	0.00	0.00	0.00	0.00	0.00	0.00
Activos Intangibles	0.00	0.00	0.00	0.00	0.00	0.00
Inversión Pública	0.00	0.00	0.00	0.00	0.00	0.00
Obra Pública en Bienes de Dominio Público	0.00	0.00	0.00	0.00	0.00	0.00
Obra Pública en Bienes Propios	0.00	0.00	0.00	0.00	0.00	0.00
Proyectos Productivos y Acciones de Fomento	0.00	0.00	0.00	0.00	0.00	0.00
Inversiones Financieras y Otras Provisiones	0.00	0.00	0.00	0.00	0.00	0.00
Inversiones Para el Fomento de Actividades Productivas.	0.00	0.00	0.00	0.00	0.00	0.00
Acciones y Participaciones de Capital	0.00	0.00	0.00	0.00	0.00	0.00
Compra de Títulos y Valores	0.00	0.00	0.00	0.00	0.00	0.00
Concesión de Préstamos	0.00	0.00	0.00	0.00	0.00	0.00
Inversiones en Fideicomisos, Mandatos y Otros Análogos	0.00	0.00	0.00	0.00	0.00	0.00
Otras Inversiones Financieras	0.00	0.00	0.00	0.00	0.00	0.00
Provisiones para Contingencias y Otras Erogaciones Especiales	0.00	0.00	0.00	0.00	0.00	0.00
Participaciones y Aportaciones	0.00	0.00	0.00	0.00	0.00	0.00
Participaciones	0.00	0.00	0.00	0.00	0.00	0.00
Aportaciones	0.00	0.00	0.00	0.00	0.00	0.00
Convenios	0.00	0.00	0.00	0.00	0.00	0.00
Deuda Pública	0.00	0.00	0.00	0.00	0.00	0.00
Amortización de la Deuda Pública	0.00	0.00	0.00	0.00	0.00	0.00
Intereses de la Deuda Pública	0.00	0.00	0.00	0.00	0.00	0.00
Comisiones de la Deuda Pública	0.00	0.00	0.00	0.00	0.00	0.00
Gastos de la Deuda Pública	0.00	0.00	0.00	0.00	0.00	0.00
Costo por Coberturas	0.00	0.00	0.00	0.00	0.00	0.00
Apoyos Financieros	0.00	0.00	0.00	0.00	0.00	0.00
Adeudos de Ejercicios Fiscales Anteriores (Adefas)	0.00	0.00	0.00	0.00	0.00	0.00
Total del Gasto	39,096,888.48	0.00	39,096,888.48	20,951,553.34	20,897,463.86	18,145,335.14


 Mgd. Jorge Armando Vasquez
 Presidente del Tribunal Superior de Justicia y del Consejo de la
 Judicatura del Estado de Baja California


 Lic. Alfonso Javier Cota de Anda
 Jefe del Departamento de Programación
 y Presupuesto


Concepto	Egresos					Subejercicio 6 = (3 + 4)
	Aprobado	Ampliaciones/ (Reducciones)	Modificado	Devengado	Pagado	
	1	2	3 = (1 + 2)	4	5	
Gobierno	39,096,888.48	0.00	39,096,888.48	20,951,553.34	20,897,463.86	18,145,335.14
Legislación			0.00			0.00
Justicia	39,096,888.48	0.00	39,096,888.48	20,951,553.34	20,897,463.86	18,145,335.14
Coordinación de la Política de Gobierno			0.00			0.00
Relaciones Exteriores			0.00			0.00
Asuntos Financieros y Hacendados			0.00			0.00
Seguridad Nacional			0.00			0.00
Asuntos de Orden Público y de Seguridad Interior			0.00			0.00
Otros Servicios Generales			0.00			0.00
Desarrollo Social	0.00	0.00	0.00	0.00	0.00	0.00
Protección Ambiental			0.00			0.00
Vivienda y Servicios a la Comunidad			0.00			0.00
Salud			0.00			0.00
Recreación, Cultura y Otras Manifestaciones Sociales			0.00			0.00
Educación			0.00			0.00
Protección Social			0.00			0.00
Otros Asuntos Sociales			0.00			0.00
Desarrollo Económico	0.00	0.00	0.00	0.00	0.00	0.00
Asuntos Económicos, Comerciales y Laborales en General			0.00			0.00
Agropecuaria, Silvicultura, Pesca y Caza			0.00			0.00
Combustibles y Energía			0.00			0.00
Minería, Manufacturas y Construcción			0.00			0.00
Transporte			0.00			0.00
Comunicaciones			0.00			0.00
Turismo			0.00			0.00
Ciencia, Tecnología e Innovación			0.00			0.00
Otras Industrias y Otros Asuntos Económicos			0.00			0.00
Otras no Clasificadas en Funciones Anteriores	0.00	0.00	0.00	0.00	0.00	0.00
Transacciones de la Deuda Pública / Costo Financiero de la Deuda			0.00			0.00
Transferencias, Participaciones y Aportaciones entre Diferentes Niveles y Ordenes de Gobierno			0.00			0.00
Saneamiento del Sistema Financiero			0.00			0.00
Adeudos de Ejercicios Fiscales Anteriores			0.00			0.00
Total del Gasto	39,096,888.48	0.00	39,096,888.48	20,951,553.34	20,897,463.86	18,145,335.14


Mgdo. Jorge Armando Vasquez
 Presidente del Tribunal Superior de Justicia y del
 Consejo de la Judicatura del Estado de Baja
 California

Lic. Alfonso Javier Cota de Anda
 Jefe del Departamento de Programación y
 Presupuesto

Fondo Auxiliar para la Administración de Justicia
Endeudamiento Neto
Del 1 de enero al 30 de septiembre de 2017

Identificación de Crédito o Instrumento	Contratación / Colocación	Amortización	Endeudamiento Neto
	A	B	C = A - B
Créditos Bancarios			
			0
No Aplica			0
			0
			0
			0
			0
			0
			0
Total Créditos Bancarios	0	0	0
Otros Instrumentos de Deuda			
			0
			0
No Aplica			0
			0
			0
			0
			0
			0
Total Otros Instrumentos de Deuda	0	0	0
TOTAL	0	0	0


Mgdo. Jorge Armando Vasquez
Presidente del Tribunal Superior de
Justicia y del Consejo de la Judicatura del
Estado de Baja California


Lic. Alfonso Javier Cota de Anda
Jefe del Departamento de
Programación y Presupuesto




PODER JUDICIAL
DE BAJA CALIFORNIA

Fondo Auxiliar para la Administracion de Justicia
Intereses de la Deuda
Del 1 de enero al 30 de septiembre de 2017



Identificación de Crédito o Instrumento	Devengado	Pagado
Créditos Bancarios		
No Aplica		
Total de Intereses de Créditos Bancarios	0	0
Otros Instrumentos de Deuda		
No Aplica		
Total de Intereses de Otros Instrumentos de Deuda	0	0
TOTAL	0	0



 Mgdo. Jorge Armando Vasquez
 Presidente del Tribunal Superior de Justicia y
 del Consejo de la Judicatura del Estado de
 Baja California




 Lic. Alfonso Javier Cota de Anda
 Jefe del Departamento de Programación
 y Presupuesto

**Fondo Auxiliar para la Administración de Justicia
Gasto por Categoría Programática
Del 1 de enero al 30 de septiembre de 2017**

Concepto	Egresos					Subejercicio 6 = (3 - 4)
	Aprobado	Ampliaciones/ (Reducciones)	Modificado	Devengado	Pagado	
	1	2	3 = (1 + 2)	4	5	
Programas						
Subsidios: Sector Social y Privado o Entidades Federativas y Municipios	0.00	0.00	0.00	0.00	0.00	0.00
Sujetos a Reglas de Operación			0.00			0.00
Otros Subsidios			0.00			0.00
Desempeño de las Funciones	39,096,888.48	0.00	39,096,888.48	20,951,553.34	20,897,463.86	18,145,335.14
Prestación de Servicios Públicos	39,096,888.48	0.00	39,096,888.48	20,951,553.34	20,897,463.86	18,145,335.14
Provisión de Bienes Públicos			0.00			0.00
Planeación, seguimiento y evaluación de políticas públicas			0.00			0.00
Promoción y fomento			0.00			0.00
Regulación y supervisión			0.00			0.00
Funciones de las Fuerzas Armadas (Únicamente Gobierno Federal)			0.00			0.00
Específicos			0.00			0.00
Proyectos de Inversión			0.00			0.00
Administrativos y de Apoyo	0.00	0.00	0.00	0.00	0.00	0.00
Apoyo al proceso presupuestario y para mejorar la eficiencia institucional			0.00			0.00
Apoyo a la función pública y al mejoramiento de la gestión			0.00			0.00
Operaciones ajenas			0.00			0.00
Compromisos	0.00	0.00	0.00	0.00	0.00	0.00
Obligaciones de cumplimiento de resolución jurisdiccional			0.00			0.00
Desastres Naturales			0.00			0.00
Obligaciones	0.00	0.00	0.00	0.00	0.00	0.00
Pensiones y jubilaciones			0.00			0.00
Aportaciones a la seguridad social			0.00			0.00
Aportaciones a fondos de estabilización			0.00			0.00
Aportaciones a fondos de inversión y reestructura de pensiones			0.00			0.00
Programas de Gasto Federalizado (Gobierno Federal)	0.00	0.00	0.00	0.00	0.00	0.00
Gasto Federalizado			0.00			0.00
Participaciones a entidades federativas y municipios			0.00			0.00
Costo financiero, deuda o apoyos a deudores y ahorradores de la banca			0.00			0.00
Adeudos de ejercicios fiscales anteriores			0.00			0.00
Total del Gasto	39,096,888.48	0.00	39,096,888.48	20,951,553.34	20,897,463.86	18,145,335.14


Mgdo. Jorge Armando Vasquez
Presidente del Tribunal Superior de Justicia y del Consejo
de la Judicatura del Estado de Baja California


Lic. Alfonso Javier Cota de Anda
Jefe del Departamento de Programación y
Presupuesto



Fondo Auxiliar para la Administración de Justicia
Indicadores de Postura Fiscal
Del 1 de enero al 30 de septiembre de 2017



Concepto	Estimado	Devengado	Pagado ³
I. Ingresos Presupuestarios (I=1+2)	39,115,000.00	30,223,421.53	30,223,421.53
1. Ingresos del Gobierno de la Entidad Federativa ¹	39,115,000.00	30,223,421.53	30,223,421.53
2. Ingresos del Sector Paraestatal ¹	0.00	0.00	0.00
II. Egresos Presupuestarios (II=3+4)	39,096,888.48	20,951,553.34	20,897,463.86
3. Egresos del Gobierno de la Entidad Federativa ²	39,096,888.48	20,951,553.34	20,897,463.86
4. Egresos del Sector Paraestatal ²			
III. Balance Presupuestario (Superávit o Déficit) (III = I - II)	18,111.52	9,271,868.19	9,325,957.67


Concepto	Estimado	Devengado	Pagado ³
III. Balance presupuestario (Superávit o Déficit)	18,111.52	9,271,868.19	9,325,957.67
IV. Intereses, Comisiones y Gastos de la Deuda			
V. Balance Primario (Superávit o Déficit) (V= III - IV)	18,111.52	9,271,868.19	9,325,957.67


Concepto	Estimado	Devengado	Pagado ³
A. Financiamiento	0.00	0.00	0.00
B. Amortización de la deuda			
C. Endeudamiento ó desendeudamiento (C = A - B)	0.00	0.00	0.00

1 Los Ingresos que se presentan son los ingresos presupuestario totales sin incluir los ingresos por financiamientos. Los Ingresos del Gobierno de la Entidad Federativa corresponden a los del Poder Ejecutivo, Legislativo Judicial y Autónomos

2 Los egresos que se presentan son los egresos presupuestarios totales sin incluir los egresos por amortización. Los egresos del Gobierno de la Entidad Federativa corresponden a los del Poder Ejecutivo, Legislativo, Judicial y Órganos Autónomos

3 Para Ingresos se reportan los ingresos recaudados; para egresos se reportan los egresos pagados


 Mgdo. Jorge Armando Vasquez
 Presidente del Tribunal Superior de Justicia y del Consejo
 de la Judicatura del Estado de Baja California


 Lic. Alfonso Javier Cota de Anda
 Jefe del Departamento de Programación y
 Presupuesto



Fondo Auxiliar para la Administración de Justicia del Estado de Baja California
Estado Analítico del Ejercicio del Presupuesto de Egresos
Clasificación por Objeto del Gasto (Partida Específica)
Del 1 de enero al 30 de septiembre de 2017



CAPITULO	CONCEPTO	PARTIDA			Egresos					Subejercicio
		Generica	Especificas	Descripcion	Aprobado	Ampliaciones/ (Reducciones)	Modificado	Devengado	Pagado	
TOTALES					39,096,888.48	0.00	39,096,888.48	20,951,553.34	20,897,463.86	18,145,335.14
10000	SERVICIOS PERSONALES				35,613,287.32	0.00	35,613,287.32	19,735,573.68	19,683,241.30	15,877,713.64
	11000			Remuneraciones al personal de carácter permanente	5,058,029.55	0.00	5,058,029.55	3,751,671.65	3,751,671.63	1,306,357.90
		11300		Sueldos base al personal permanente	5,058,029.55	0.00	5,058,029.55	3,751,671.65	3,751,671.63	1,306,357.90
			11301	Sueldo tabular personal permanente	5,058,029.55		5,058,029.55	3,751,671.65	3,751,671.63	1,306,357.90
	13000			Remuneraciones adicionales y especiales	7,858,166.56	0.00	7,858,166.56	4,612,999.38	4,612,999.26	3,245,167.18
		13100		Primas por años de servicios efectivos prestados	52,633.00	0.00	52,633.00	38,503.99	38,503.92	14,129.01
			13101	Primas por años de servicio efectivos prestados	52,633.00		52,633.00	38,503.99	38,503.92	14,129.01
		13200		Primas de vacaciones, dominical y gratificación de fin de año	2,713,514.31	0.00	2,713,514.31	1,135,852.48	1,135,852.43	1,577,661.83
			13202	Prima vacacional	669,606.30		669,606.30	332,011.43	332,011.38	337,594.87
			13203	Gratificación de fin de año	2,043,908.01		2,043,908.01	803,841.05	803,841.05	1,240,066.96
		13400		Compensaciones	5,092,019.25	0.00	5,092,019.25	3,438,642.91	3,438,642.91	1,653,376.34
			13401	Compensaciones	5,092,019.25		5,092,019.25	3,438,642.91	3,438,642.91	1,653,376.34
	14000			Seguridad social	1,360,935.68	0.00	1,360,935.68	952,420.12	900,087.88	408,515.56
		14100		Aportaciones de seguridad social	1,360,935.68	0.00	1,360,935.68	952,420.12	900,087.88	408,515.56
			14101	Aportaciones patronales de servicio médico	717,368.90		717,368.90	485,923.28	484,216.84	231,445.62
			14102	Aportaciones patronales de fondo de pensiones	643,566.78		643,566.78	466,496.84	415,871.04	177,069.94
	15000			Otras prestaciones sociales y económicas	2,621,158.05	0.00	2,621,158.05	1,753,626.91	1,753,626.91	867,531.14
		15400		Prestaciones contractuales	2,621,158.05	0.00	2,621,158.05	1,753,626.91	1,753,626.91	867,531.14
			15401	Canasta básica	550,792.33		550,792.33	409,937.10	409,937.10	140,855.23
			15402	Bono de transporte	305,148.39		305,148.39	224,185.97	224,185.97	80,962.42
			15403	Previsión social multiple	1,166,941.50		1,166,941.50	848,496.32	848,496.32	318,445.18
			15404	Incentivo a la eficiencia	260,537.35		260,537.35	118,105.55	118,105.55	142,431.80
			15405	Bono por buena disposición	129,528.75		129,528.75	0.00	0.00	129,528.75
			15406	Fomento educativo	208,209.73		208,209.73	152,901.97	152,901.97	55,307.76
	17000			Pago de estímulos a servidores públicos	18,714,997.48	0.00	18,714,997.48	8,664,855.62	8,664,855.62	10,050,141.86
		17100		Estímulos	18,714,997.48	0.00	18,714,997.48	8,664,855.62	8,664,855.62	10,050,141.86
			17101	Estímulo por productividad	18,714,997.48		18,714,997.48	8,664,855.62	8,664,855.62	10,050,141.86
20000	MATERIALES Y SUMINISTROS				559,036.01	0.00	559,036.01	166,954.79	166,954.79	392,081.22
	21000			Materiales de administración, emisión de documentos y artículos oficiales	346,135.92	0.00	346,135.92	146,854.67	146,854.67	199,281.25
		21100		Materiales, útiles y equipos menores de oficina	88,397.28	0.00	88,397.28	5,635.17	5,635.17	82,762.11
			21101	Materiales y útiles de oficina	88,397.28		88,397.28	5,635.17	5,635.17	82,762.11
		21200		Materiales y útiles de impresión y reproducción	1,580.28	0.00	1,580.28	0.00	0.00	1,580.28
			21201	Materiales y útiles de impresión y reproducción	1,580.28		1,580.28			1,580.28
		21400		Materiales, útiles y equipos menores de tecnologías de la información y comunicación	21,551.40	0.00	21,551.40	8,199.40	8,199.40	13,352.00
			21401	Materiales, útiles y equipos menores de tecnologías de la información y comunicación	21,551.40		21,551.40	8,199.40	8,199.40	13,352.00
		21500		Material impreso e información digital	219,128.76	0.00	219,128.76	132,933.10	132,933.10	86,195.66
			21501	Material impreso y de apoyo informativo	219,128.76		219,128.76	132,933.10	132,933.10	86,195.66
		21600		Material de limpieza	15,478.20	0.00	15,478.20	87.00	87.00	15,391.20
			21601	Material de limpieza	15,478.20		15,478.20	87.00	87.00	15,391.20
	22000			Alimentos y utensilios	167,483.04	0.00	167,483.04	18,850.07	18,850.07	148,632.97
		22100		Productos alimenticios para personas	167,483.04	0.00	167,483.04	18,850.07	18,850.07	148,632.97
			22104	Alimentación de personal	13,937.28		13,937.28			13,937.28
			22105	Agua y hielo para consumo humano	93,266.04		93,266.04	4,273.50	4,273.50	88,992.54
			22106	Artículos de cafetería	60,279.72		60,279.72	14,576.57	14,576.57	45,703.15
	26000			Combustibles, lubricantes y aditivos	45,417.05	0.00	45,417.05	1,250.05	1,250.05	44,167.00
		26100		Combustibles, lubricantes y aditivos	45,417.05	0.00	45,417.05	1,250.05	1,250.05	44,167.00
			26101	Combustibles	45,417.05		45,417.05	1,250.05	1,250.05	44,167.00
30000	SERVICIOS GENERALES				2,924,565.15	0.00	2,924,565.15	1,049,024.87	1,047,267.77	1,875,540.28
	31000			Servicios básicos	480,271.92	0.00	480,271.92	179,303.18	179,303.18	300,968.74
		31100		Energía eléctrica	468,033.84	0.00	468,033.84	165,998.00	165,998.00	302,035.84
			31101	Servicio de energía eléctrica	468,033.84		468,033.84	165,998.00	165,998.00	302,035.84



Fondo Auxiliar para la Administración de Justicia del Estado de Baja California
 Estado Analítico del Ejercicio del Presupuesto de Egresos
 Clasificación por Objeto del Gasto (Partida Específica)
 Del 1 de enero al 30 de septiembre de 2017



CAPITULO	CONCEPTO	PARTIDA			Egresos					Subejercicio
		Generica	Especificas	Descripcion	Aprobado	Ampliaciones/ (Reducciones)	Modificado	Devengado	Pagado	
		31500	Telefonía celular		10,717.92	0.00	10,717.92	12,240.40	12,240.40	-1,522.48
			31501 Servicios de telefonía celular		10,717.92		10,717.92	12,240.40	12,240.40	-1,522.48
		31800	Servicios postales y telegráficos		1,520.16	0.00	1,520.16	1,064.78	1,064.78	455.38
			31801 Servicio postal, telégrafo y mensajería		1,520.16		1,520.16	1,064.78	1,064.78	455.38
32000	Servicios de arrendamiento				239,151.72	0.00	239,151.72	29,780.00	29,780.00	209,371.72
		32200	Arrendamiento de edificios		239,151.72	0.00	239,151.72	29,780.00	29,780.00	209,371.72
			32201 Arrendamiento de edificios y locales		239,151.72		239,151.72	29,780.00	29,780.00	209,371.72
33000	Servicios profesionales, científicos, técnicos y otros servicios				892,651.16	0.00	892,651.16	34,033.76	34,033.76	858,617.40
		33400	Servicios de capacitación		773,606.16	0.00	773,606.16	34,033.76	34,033.76	739,572.40
			33401 Servicios de capacitación		773,606.16		773,606.16	34,033.76	34,033.76	739,572.40
		33600	Servicios de apoyo administrativo, traducción, fotocopiado e		119,045.00	0.00	119,045.00	0.00	0.00	119,045.00
			33601 Servicio de apoyo administrativo y fotocopiado				0.00			0.00
			33602 Servicios de impresión		119,045.00		119,045.00			119,045.00
			33604 Otros servicios de apoyo administrativo				0.00			0.00
34000	Servicios Financieros, bancarios y comerciales				985,461.75	0.00	985,461.75	531,408.36	531,408.36	454,053.39
		34100	Servicios financieros y bancarios		499,402.23	0.00	499,402.23	421,788.36	421,788.36	77,613.87
			34101 Intereses, comisiones y servicios bancarios		499,402.23		499,402.23	421,788.36	421,788.36	77,613.87
		34300	Servicios de recaudación, traslado y custodia de valores		486,059.52	0.00	486,059.52	109,620.00	109,620.00	376,439.52
			34302 Servicio de traslado y custodia de valores		486,059.52		486,059.52	109,620.00	109,620.00	376,439.52
35000	Servicios de instalación, reparación, mantenimiento y conservación				5,511.00	0.00	5,511.00	420.50	420.50	5,090.50
		35800	Servicios de limpieza y manejo de desechos		5,511.00	0.00	5,511.00	420.50	420.50	5,090.50
			35802 Servicio de lavandería		5,511.00		5,511.00	420.50	420.50	5,090.50
37000	Servicios de traslado y viáticos				292,221.24	0.00	292,221.24	272,198.47	270,441.37	20,022.77
		37500	Viáticos en el país		66,534.60	0.00	66,534.60	78,700.00	78,400.00	-12,165.40
			37501 Viáticos en el país		35,290.92		35,290.92	46,900.00	46,600.00	-11,609.08
			37502 Hospedaje en el país		31,243.68		31,243.68	31,800.00	31,800.00	-556.32
		37900	Otros servicios de traslado		225,686.64	0.00	225,686.64	193,498.47	192,041.37	32,188.17
			37902 Peajes		16,197.72		16,197.72	15,693.00	15,693.00	504.72
			37903 Hospedaje y pasajes de invitados		209,488.92		209,488.92	177,805.47	176,348.37	31,683.45
38000	Servicios oficiales				29,296.36	0.00	29,296.36	1,880.60	1,880.60	27,415.76
		38500	Gastos de representación		29,296.36	0.00	29,296.36	1,880.60	1,880.60	27,415.76
			38501 Reuniones de trabajo		19,296.36		19,296.36	1,880.60	1,880.60	17,415.76
			38503 Gastos de representación		10,000.00		10,000.00			10,000.00

Mgdo. Jorge Armando Vasquez
 Presidente del Tribunal Superior de Justicia y del Consejo de la
 Judicatura del Estado de Baja California

Lic. Alfonso Javier Cota de Anda
 Jefe del Departamento de Programación y
 Presupuesto

Poder Judicial de Baja California

Consejo de la Judicatura



Programación Anual 2017
Avance Programático y Presupuestal
Tercer Trimestre

Ley de Disciplina Financiera de las
Entidades Federativas y Municipios

Fondo Auxiliar para la
Administración de Justicia del
Estado de Baja California

FONDO AUXILIAR PARA LA ADMINISTRACION DE JUSTICIA DEL ESTADO DE BAJA CALIFORNIA

Balance Presupuestario - LDF

Del 1 de enero al 30 de septiembre de 2017
(PESOS)

Concepto (c)	Estimado/ Aprobado (d)	Devengado	Recaudado/ Pagado
A. Ingresos Totales (A = A1+A2+A3)	39,115,000.00	30,223,421.53	30,223,421.53
A1. Ingresos de Libre Disposición	39,115,000.00	30,223,421.53	30,223,421.53
A2. Transferencias Federales Etiquetadas			
A3. Financiamiento Neto			
B. Egresos Presupuestarios¹ (B = B1+B2)	39,096,888.48	20,951,553.34	20,897,463.86
B1. Gasto No Etiquetado (sin incluir Amortización de la Deuda Pública)	39,096,888.48	20,951,553.34	20,897,463.86
B2. Gasto Etiquetado (sin incluir Amortización de la Deuda Pública)			
C. Remanentes del Ejercicio Anterior (C = C1 + C2)	0.00	0.00	0.00
C1. Remanentes de Ingresos de Libre Disposición aplicados en el periodo			
C2. Remanentes de Transferencias Federales Etiquetadas aplicados en el periodo			
I. Balance Presupuestario (I = A - B + C)	18,111.52	9,271,868.19	9,325,957.67
II. Balance Presupuestario sin Financiamiento Neto (II = I - A3)	18,111.52	9,271,868.19	9,325,957.67
III. Balance Presupuestario sin Financiamiento Neto y sin Remanentes del Ejercicio Anterior (III = II - C)	18,111.52	9,271,868.19	9,325,957.67

Concepto	Aprobado	Devengado	Pagado
E. Intereses, Comisiones y Gastos de la Deuda (E = E1+E2)			
E1. Intereses, Comisiones y Gastos de la Deuda con Gasto No Etiquetado			
E2. Intereses, Comisiones y Gastos de la Deuda con Gasto Etiquetado			
IV. Balance Primario (IV = III + E)			

Concepto	Estimado/ Aprobado	Devengado	Recaudado/ Pagado
F. Financiamiento (F = F1 + F2)			
F1. Financiamiento con Fuente de Pago de Ingresos de Libre Disposición			
F2. Financiamiento con Fuente de Pago de Transferencias Federales Etiquetadas			
G. Amortización de la Deuda (G = G1 + G2)			
G1. Amortización de la Deuda Pública con Gasto No Etiquetado			
G2. Amortización de la Deuda Pública con Gasto Etiquetado			
A3. Financiamiento Neto (A3 = F - G)			

Concepto	Estimado/ Aprobado	Devengado	Recaudado/ Pagado
A1. Ingresos de Libre Disposición	39,115,000.00	30,223,421.53	30,223,421.53
A3.1 Financiamiento Neto con Fuente de Pago de Ingresos de Libre Disposición (A3.1 = F1 - G1)	0	0	0
F1. Financiamiento con Fuente de Pago de Ingresos de Libre Disposición	0	0	0
G1. Amortización de la Deuda Pública con Gasto No Etiquetado	0	0	0
B1. Gasto No Etiquetado (sin incluir Amortización de la Deuda Pública)	39,096,888.48	20,951,553.34	20,897,463.86
C1. Remanentes de Ingresos de Libre Disposición aplicados en el periodo	0.00	0.00	0.00
V. Balance Presupuestario de Recursos Disponibles (V = A1 + A3.1 - B1 + C1)	18,111.52	9,271,868.19	9,325,957.67
VI. Balance Presupuestario de Recursos Disponibles sin Financiamiento Neto (VI = V - A3.1)	18,111.52	9,271,868.19	9,325,957.67

Concepto	Estimado/ Aprobado	Devengado	Recaudado/ Pagado
A2. Transferencias Federales Etiquetadas			
A3.2 Financiamiento Neto con Fuente de Pago de Transferencias Federales Etiquetadas (A3.2 = F2 - G2)			
F2. Financiamiento con Fuente de Pago de Transferencias Federales Etiquetadas			
G2. Amortización de la Deuda Pública con Gasto Etiquetado			
B2. Gasto Etiquetado (sin incluir Amortización de la Deuda Pública)			
C2. Remanentes de Transferencias Federales Etiquetadas aplicados en el periodo			
VII. Balance Presupuestario de Recursos Etiquetados (VII = A2 + A3.2 - B2 + C2)			
VIII. Balance Presupuestario de Recursos Etiquetados sin Financiamiento Neto (VIII = VII - A3.2)			

Mgdo. Jorge Armando Vasquez
Presidente del Tribunal Superior de Justicia y del Consejo
de la Judicatura del Estado de Baja California

Lic. Alfonso Javier Cota de Anda
Jefe del Departamento de
Programación y Presupuesto


FONDO AUXILIAR PARA LA ADMINISTRACION DE JUSTICIA DEL ESTADO DE BAJA CALIFORNIA


Estado Analítico de Ingresos Detallado - LDF


Del 1 de enero al 30 de septiembre de 2017

(PESOS)

Concepto (c)	Ingreso					Diferencia (e)
	Estimado (d)	Ampliaciones/ (Reducciones)	Modificado	Devengado	Recaudado	
Ingresos de Libre Disposición						
A. Impuestos						
B. Cuotas y Aportaciones de Seguridad Social						
C. Contribuciones de Mejoras						
D. Derechos	2,100,000	0	2,100,000	0	0	-2,100,000
E. Productos	15,545,000	3,292,617	18,837,617	18,740,707	18,740,707	3,195,707
F. Aprovechamientos	21,470,000	4,577	21,474,577	11,482,714	11,482,714	-9,987,286
G. Ingresos por Ventas de Bienes y Servicios						
H. Participaciones	0	0	0	0	0	0
(H=h1+h2+h3+h4+h5+h6+h7+h8+h9+h10+h11)						
h1) Fondo General de Participaciones						
h2) Fondo de Fomento Municipal						
h3) Fondo de Fiscalización y Recaudación						
h4) Fondo de Compensación						
h5) Fondo de Extracción de Hidrocarburos						
h6) Impuesto Especial Sobre Producción y Servicios						
h7) 0.136% de la Recaudación Federal Participable						
h8) 3.17% Sobre Extracción de Petróleo						
h9) Gasolinas y Diésel						
h10) Fondo del Impuesto Sobre la Renta						
h11) Fondo de Estabilización de los Ingresos de las Entidades Federativas						
I. Incentivos Derivados de la Colaboración Fiscal (I=i1+i2+i3+i4+i5)	0	0	0	0	0	0
i1) Tenencia o Uso de Vehículos						
i2) Fondo de Compensación ISAN						
i3) Impuesto Sobre Automóviles Nuevos						
i4) Fondo de Compensación de Repecos-Intermedios						
i5) Otros Incentivos Económicos						
J. Transferencias	0	0	0	0	0	0
K. Convenios	0	0	0	0	0	0
k1) Otros Convenios y Subsidios						
L. Otros Ingresos de Libre Disposición (L=l1+l2)	0	0	0	0	0	0
l1) Participaciones en Ingresos Locales						
l2) Otros Ingresos de Libre Disposición						
I. Total de Ingresos de Libre Disposición (I=A+B+C+D+E+F+G+H+I+J+K+L)	39,115,000.00	3,297,194.01	42,412,194.01	30,223,421.53	30,223,421.53	-8,891,578.47
Ingresos Excedentes de Ingresos de Libre Disposición						
Transferencias Federales Etiquetadas						
A. Aportaciones (A=a1+a2+a3+a4+a5+a6+a7+a8)						
a1) Fondo de Aportaciones para la Nómina Educativa y Gasto Operativo						
a2) Fondo de Aportaciones para los Servicios de Salud						
a3) Fondo de Aportaciones para la Infraestructura Social						
a4) Fondo de Aportaciones para el Fortalecimiento de los Municipios y de las Demarcaciones Territoriales del Distrito Federal						
a5) Fondo de Aportaciones Múltiples						
a6) Fondo de Aportaciones para la Educación Tecnológica y de Adultos						
a7) Fondo de Aportaciones para la Seguridad Pública de los Estados y del Distrito Federal						
a8) Fondo de Aportaciones para el Fortalecimiento de las Entidades Federativas						
B. Convenios (B=b1+b2+b3+b4)						
b1) Convenios de Protección Social en Salud						
b2) Convenios de Descentralización						
b3) Convenios de Reasignación						
b4) Otros Convenios y Subsidios						
C. Fondos Distintos de Aportaciones (C=c1+c2)						
c1) Fondo para Entidades Federativas y Municipios Productores de Hidrocarburos						
c2) Fondo Minero						
D. Transferencias, Subsidios y Subvenciones, y Pensiones y Jubilaciones						
E. Otras Transferencias Federales Etiquetadas						
II. Total de Transferencias Federales Etiquetadas (II = A + B + C + D + E)	0	0	0	0	0	0
III. Ingresos Derivados de Financiamientos (III = A)	0	0	0	0	0	0
A. Ingresos Derivados de Financiamientos						
IV. Total de Ingresos (IV = I + II + III)	39,115,000.00	3,297,194.01	42,412,194.01	30,223,421.53	30,223,421.53	-8,891,578.47
Datos Informativos						
1. Ingresos Derivados de Financiamientos con Fuente de Pago de Ingre	39,115,000.00	3,297,194.01	42,412,194.01	30,223,421.53	30,223,421.53	-8,891,578.47
2. Ingresos Derivados de Financiamientos con Fuente de Pago de Tran						
3. Ingresos Derivados de Financiamientos (3 = 1 + 2)	39,115,000.00	3,297,194.01	42,412,194.01	30,223,421.53	30,223,421.53	-8,891,578.47


 C.P. María Esther López Rodarte
 Jefe del Departamento de
 Contabilidad y Finanzas


 Mgdo. Jorge Armando Vasquez
 Presidente del Tribunal Superior de Justicia y del
 Consejo de la Judicatura del Estado de Baja
 California


 Lic. Alfonso Javier Coja de Anda
 Jefe del Departamento de
 Programación y Presupuesto

FONDO AUXILIAR PARA LA ADMINISTRACIÓN DE JUSTICIA DEL ESTADO DE BAJA CALIFORNIA

Estado Analítico del Ejercicio del Presupuesto de Egresos Detallado - LDF

Clasificación por Objeto del Gasto (Capítulo y Concepto)

Del 1 de enero al 30 de septiembre de 2017

(PESOS)

Concepto (c)	Egresos					Subejercicio (e)
	Aprobado (d)	Modificaciones/ (Reducción)	Modificado	Devengado	Pagado	
I. Gasto No Etiquetado (I=A+B+C+D+E+F+G+H+I)	39,096,888.48	0.00	39,096,888.48	20,951,553.34	20,897,463.86	18,145,335.14
A. Servicios Personales (A=a1+a2+a3+a4+a5+a6+a7)	35,613,287.32	0.00	35,613,287.32	19,735,573.68	19,683,241.30	15,877,713.64
a1) Remuneraciones al Personal de Carácter Permanente	5,058,029.55	0.00	5,058,029.55	3,751,671.65	3,751,671.63	1,306,357.90
a2) Remuneraciones al Personal de Carácter Transitorio	0.00	0.00	0.00	0.00	0.00	0.00
a3) Remuneraciones Adicionales y Especiales	7,858,166.56	0.00	7,858,166.56	4,612,999.38	4,612,999.26	3,245,167.18
a4) Seguridad Social	1,360,935.68	0.00	1,360,935.68	952,420.12	900,087.88	408,515.56
a5) Otras Prestaciones Sociales y Económicas	2,621,158.05	0.00	2,621,158.05	1,753,626.91	1,753,626.91	867,531.14
a6) Previsiones						
a7) Pago de Estímulos a Servidores Públicos	18,714,997.48	0.00	18,714,997.48	8,664,855.62	8,664,855.62	10,050,141.86
B. Materiales y Suministros (B=b1+b2+b3+b4+b5+b6+b7+b8+b9)	559,036.01	0.00	559,036.01	166,954.79	166,954.79	392,081.22
b1) Materiales de Administración, Emisión de Documentos y Artículos Oficiales	346,135.92	0.00	346,135.92	146,854.67	146,854.67	199,281.25
b2) Alimentos y Utensilios	167,483.04	0.00	167,483.04	18,850.07	18,850.07	148,632.97
b3) Materias Primas y Materiales de Producción y Comercialización	0.00	0.00	0.00	0.00	0.00	0.00
b4) Materiales y Artículos de Construcción y de Reparación	0.00	0.00	0.00	0.00	0.00	0.00
b5) Productos Químicos, Farmacéuticos y de Laboratorio	0.00	0.00	0.00	0.00	0.00	0.00
b6) Combustibles, Lubricantes y Aditivos	45,417.05	0.00	45,417.05	1,250.05	1,250.05	44,167.00
b7) Vestuario, Blancos, Prendas de Protección y Artículos Deportivos	0.00	0.00	0.00	0.00	0.00	0.00
b8) Materiales y Suministros Para Seguridad	0.00	0.00	0.00	0.00	0.00	0.00
b9) Herramientas, Refacciones y Accesorios Menores	0.00	0.00	0.00	0.00	0.00	0.00
C. Servicios Generales (C=c1+c2+c3+c4+c5+c6+c7+c8+c9)	2,924,565.15	0.00	2,924,565.15	1,049,024.87	1,047,267.77	1,875,540.28
c1) Servicios Básicos	480,271.92	0.00	480,271.92	179,303.18	179,303.18	300,968.74
c2) Servicios de Arrendamiento	239,151.72	0.00	239,151.72	29,780.00	29,780.00	209,371.72
c3) Servicios Profesionales, Científicos, Técnicos y Otros Servicios	892,651.16	0.00	892,651.16	34,033.76	34,033.76	858,617.40
c4) Servicios Financieros, Bancarios y Comerciales	985,461.75	0.00	985,461.75	531,408.36	531,408.36	454,053.39
c5) Servicios de Instalación, Reparación, Mantenimiento y Conservación	5,511.00	0.00	5,511.00	420.50	420.50	5,090.50
c6) Servicios de Comunicación Social y Publicidad	0.00	0.00	0.00	0.00	0.00	0.00
c7) Servicios de Traslado y Viajes	292,221.24	0.00	292,221.24	272,198.47	270,441.37	20,022.77
c8) Servicios Oficiales	29,296.36	0.00	29,296.36	1,880.60	1,880.60	27,415.76
c9) Otros Servicios Generales	0.00	0.00	0.00	0.00	0.00	0.00
D. Transferencias, Asignaciones, Subsidios y Otras Ayudas (D=d1+d2+d3+d4+d5+d6+d7+d8+d9)	0.00	0.00	0.00	0.00	0.00	0.00
d1) Transferencias Internas y Asignaciones al Sector Público						
d2) Transferencias al Resto del Sector Público						
d3) Subsidios y Subvenciones						
d4) Ayudas Sociales	0.00	0.00	0.00	0.00	0.00	0.00
d5) Pensiones y Jubilaciones						
d6) Transferencias a Fideicomisos, Mandatos y Otros Análogos	0.00	0.00	0.00	0.00	0.00	0.00
d7) Transferencias a la Seguridad Social						
d8) Donativos						
d9) Transferencias al Exterior						
E. Bienes Muebles, Inmuebles e Intangibles (E=e1+e2+e3+e4+e5+e6+e7+e8+e9)	0.00	0.00	0.00	0.00	0.00	0.00
e1) Mobiliario y Equipo de Administración	0.00	0.00	0.00	0.00	0.00	0.00
e2) Mobiliario y Equipo Educativo y Recreativo	0.00	0.00	0.00	0.00	0.00	0.00
e3) Equipo e Instrumental Médico y de Laboratorio	0.00	0.00	0.00	0.00	0.00	0.00
e4) Vehículos y Equipo de Transporte	0.00	0.00	0.00	0.00	0.00	0.00
e5) Equipo de Defensa y Seguridad						
e6) Maquinaria, Otros Equipos y Herramientas	0.00	0.00	0.00	0.00	0.00	0.00
e7) Activos Biológicos						
e8) Bienes Inmuebles						
e9) Activos Intangibles						
F. Inversión Pública (F=f1+f2+f3)	0.00	0.00	0.00	0.00	0.00	0.00
f1) Obra Pública en Bienes de Dominio Público						
f2) Obra Pública en Bienes Propios	0.00	0.00	0.00	0.00	0.00	0.00
f3) Proyectos Productivos y Acciones de Fomento						
G. Inversiones Financieras y Otras Provisiones (G=g1+g2+g3+g4+g5+g6+g7)	0.00	0.00	0.00	0.00	0.00	0.00
g1) Inversiones Para el Fomento de Actividades Productivas						
g2) Acciones y Participaciones de Capital						
g3) Compra de Títulos y Valores						
g4) Concesión de Préstamos						
g5) Inversiones en Fideicomisos, Mandatos y Otros Análogos						
Fideicomiso de Desastres Naturales (Informativo)						
g6) Otras Inversiones Financieras						
g7) Provisiones para Contingencias y Otras Erogaciones Especiales						
H. Participaciones y Aportaciones (H=h1+h2+h3)	0.00	0.00	0.00	0.00	0.00	0.00
h1) Participaciones						
h2) Aportaciones						
h3) Convenios	0.00	0.00	0.00	0.00	0.00	0.00
I. Deuda Pública (I=i1+i2+i3+i4+i5+i6+i7)	0.00	0.00	0.00	0.00	0.00	0.00
i1) Amortización de la Deuda Pública						
i2) Intereses de la Deuda Pública						
i3) Comisiones de la Deuda Pública						
i4) Gastos de la Deuda Pública						
i5) Costo por Coberturas						
i6) Apoyos Financieros						
i7) Adeudos de Ejercicios Fiscales Anteriores (ADEFAS)						

II. Gasto Etiquetado (II=A+B+C+D+E+F+G+H+I)						
A. Servicios Personales (A=a1+a2+a3+a4+a5+a6+a7)						
a1) Remuneraciones al Personal de Carácter Permanente						
a2) Remuneraciones al Personal de Carácter Transitorio						
a3) Remuneraciones Adicionales y Especiales						
a4) Seguridad Social						
a5) Otras Prestaciones Sociales y Económicas						
a6) Previsiones						
a7) Pago de Estímulos a Servidores Públicos						
B. Materiales y Suministros (B=b1+b2+b3+b4+b5+b6+b7+b8+b9)						
b1) Materiales de Administración, Emisión de Documentos y Artículos Oficiales						
b2) Alimentos y Utensilios						



FONDO AUXILIAR PARA LA ADMINISTRACION DE JUSTICIA DEL ESTADO DE BAJA CALIFORNIA

Estado Analítico del Ejercicio del Presupuesto de Egresos Detallado - LDF

Clasificación por Objeto del Gasto (Capítulo y Concepto)

Del 1 de enero al 30 de septiembre de 2017

(PESOS)

Concepto (c)	Egresos					Subejercicio (e)
	Aprobado (d)	Cancelaciones/ (Reducción)	Modificado	Devengado	Pagado	
b3) Materias Primas y Materiales de Producción y Comercialización						
b4) Materiales y Artículos de Construcción y de Reparación						
b5) Productos Químicos, Farmacéuticos y de Laboratorio						
b6) Combustibles, Lubrificantes y Aditivos						
b7) Vestuario, Blancos, Prendas de Protección y Artículos Deportivos						
b8) Materiales y Suministros Para Seguridad						
b9) Herramientas, Refacciones y Accesorios Menores						
C. Servicios Generales (C=c1+c2+c3+c4+c5+c6+c7+c8+c9)						
c1) Servicios Básicos						
c2) Servicios de Arrendamiento						
c3) Servicios Profesionales, Científicos, Técnicos y Otros Servicios						
c4) Servicios Financieros, Bancarios y Comerciales						
c5) Servicios de Instalación, Reparación, Mantenimiento y Conservación						
c6) Servicios de Comunicación Social y Publicidad						
c7) Servicios de Traslado y Viáticos						
c8) Servicios Oficiales						
c9) Otros Servicios Generales						
D. Transferencias, Asignaciones, Subsidios y Otras Ayudas (D=d1+d2+d3+d4+d5+d6+d7+d8+d9)						
d1) Transferencias Internas y Asignaciones al Sector Público						
d2) Transferencias al Resto del Sector Público						
d3) Subsidios y Subvenciones						
d4) Ayudas Sociales						
d5) Pensiones y Jubilaciones						
d6) Transferencias a Fideicomisos, Mandatos y Otros Análogos						
d7) Transferencias a la Seguridad Social						
d8) Donativos						
d9) Transferencias al Exterior						
E. Bienes Muebles, Inmuebles e Intangibles (E=e1+e2+e3+e4+e5+e6+e7+e8+e9)						
e1) Mobiliario y Equipo de Administración						
e2) Mobiliario y Equipo Educativo y Recreativo						
e3) Equipo e Instrumental Médico y de Laboratorio						
e4) Vehículos y Equipo de Transporte						
e5) Equipo de Defensa y Seguridad						
e6) Maquinaria, Otros Equipos y Herramientas						
e7) Activos Biológicos						
e8) Bienes Inmuebles						
e9) Activos Intangibles						
F. Inversión Pública (F=f1+f2+f3)						
f1) Obra Pública en Bienes de Dominio Público						
f2) Obra Pública en Bienes Propios						
f3) Proyectos Productivos y Acciones de Fomento						
G. Inversiones Financieras y Otras Provisiones (G=g1+g2+g3+g4+g5+g6+g7)						
g1) Inversiones Para el Fomento de Actividades Productivas						
g2) Acciones y Participaciones de Capital						
g3) Compra de Títulos y Valores						
g4) Concesión de Préstamos						
g5) Inversiones en Fideicomisos, Mandatos y Otros Análogos						
Fideicomiso de Desastres Naturales (Informativo)						
g6) Otras Inversiones Financieras						
g7) Provisiones para Contingencias y Otras Erogaciones Especiales						
H. Participaciones y Aportaciones (H=h1+h2+h3)						
h1) Participaciones						
h2) Aportaciones						
h3) Convenios						
I. Deuda Pública (I=i1+i2+i3+i4+i5+i6+i7)						
i1) Amortización de la Deuda Pública						
i2) Intereses de la Deuda Pública						
i3) Comisiones de la Deuda Pública						
i4) Gastos de la Deuda Pública						
i5) Costo por Coberturas						
i6) Apoyos Financieros						
i7) Adeudos de Ejercicios Fiscales Anteriores (ADEFAS)						
III. Total de Egresos (III = I + II)	39,096,888.48	0.00	39,096,888.48	20,951,553.34	20,897,463.86	18,146,335.14

Mgdo. Jorge Armando Vasquez
 Presidente del Tribunal Superior de Justicia y del
 Consejo de la Judicatura del Estado de Baja
 California

Lic. Alfonso Javier Cota de Anda
 Jefe del Departamento de
 Programación y Presupuesto

FONDO AUXILIAR PARA LA ADMINISTRACION DE JUSTICIA DEL ESTADO DE BAJA CALIFORNIA
Estado Analítico del Ejercicio del Presupuesto de Egresos Detallado - LDF
Clasificación Administrativa
Del 1 de enero al 30 de septiembre de 2017
(PESOS)

Concepto (c)	Egresos					Subejercicio (e)
	Aprobado (d)	Ampliaciones/ (Reducciones)	Modificado	Devengado	Pagado	
I. Gasto No Etiquetado (I=A+B+C+D+E+F+G+H)	39,096,888	0	39,096,888	20,951,553	20,897,464	18,145,335
A. Dependencia o Unidad Administrativa 1	39,096,888	0	39,096,888	20,951,553	20,897,464	18,145,335
B. Dependencia o Unidad Administrativa 2						
C. Dependencia o Unidad Administrativa 3						
D. Dependencia o Unidad Administrativa 4						
E. Dependencia o Unidad Administrativa 5						
F. Dependencia o Unidad Administrativa 6						
G. Dependencia o Unidad Administrativa 7						
H. Dependencia o Unidad Administrativa xx						
II. Gasto Etiquetado (II=A+B+C+D+E+F+G+H)						
A. Dependencia o Unidad Administrativa 1						
B. Dependencia o Unidad Administrativa 2						
C. Dependencia o Unidad Administrativa 3						
D. Dependencia o Unidad Administrativa 4						
E. Dependencia o Unidad Administrativa 5						
F. Dependencia o Unidad Administrativa 6						
G. Dependencia o Unidad Administrativa 7						
H. Dependencia o Unidad Administrativa xx						
III. Total de Egresos (III = I + II)	39,096,888.48	0.00	39,096,888.48	20,951,553.34	20,897,463.86	18,145,335.14

Mgdo. Jorge Armando Vasquez
 Presidente del Tribunal Superior de Justicia y del
 Consejo de la Judicatura del Estado de Baja
 California

44
 Lic. Alfonso Javier Cota de Anda
 Jefe del Departamento de Programación y
 Presupuesto

FONDO AUXILIAR PARA LA ADMINISTRACIÓN DE JUSTICIA DEL ESTADO DE BAJA CALIFORNIA
Estado Analítico del Ejercicio del Presupuesto de Egresos Detallado - LDF
Clasificación Funcional (Finalidad y Función)
Del 1 de enero Al 30 de septiembre de 2017
(PESOS)

Concepto (c)	Egresos					Subejercicio (e)
	Aprobado (d)	Ampliaciones/ (Reducciones)	Modificado	Devengado	Pagado	
I. Gasto No Etiquetado (I=A+B+C+D)	39,096,888.48	0.00	39,096,888.48	20,951,553.34	20,897,463.86	18,145,335.14
A. Gobierno (A=a1+a2+a3+a4+a5+a6+a7+a8)	39,096,888.48	0.00	39,096,888.48	20,951,553.34	20,897,463.86	18,145,335.14
a1) Legislación						
a2) Justicia	39,096,888.48	0.00	39,096,888.48	20,951,553.34	20,897,463.86	18,145,335.14
a3) Coordinación de la Política de Gobierno						
a4) Relaciones Exteriores						
a5) Asuntos Financieros y Hacendarios						
a6) Seguridad Nacional						
a7) Asuntos de Orden Público y de Seguridad Interior						
a8) Otros Servicios Generales						
B. Desarrollo Social (B=b1+b2+b3+b4+b5+b6+b7)						
b1) Protección Ambiental						
b2) Vivienda y Servicios a la Comunidad						
b3) Salud						
b4) Recreación, Cultura y Otras Manifestaciones Sociales						
b5) Educación						
b6) Protección Social						
b7) Otros Asuntos Sociales						
C. Desarrollo Económico (C=c1+c2+c3+c4+c5+c6+c7+c8+c9)						
c1) Asuntos Económicos, Comerciales y Laborales en General						
c2) Agropecuaria, Silvicultura, Pesca y Caza						
c3) Combustibles y Energía						
c4) Minería, Manufacturas y Construcción						
c5) Transporte						
c6) Comunicaciones						
c7) Turismo						
c8) Ciencia, Tecnología e Innovación						
c9) Otras Industrias y Otros Asuntos Económicos						
D. Otras No Clasificadas en Funciones Anteriores (D=d1+d2+d3+d4)						
d1) Transacciones de la Deuda Pública / Costo Financiero de la Deuda						
d2) Transferencias, Participaciones y Aportaciones Entre Diferentes Niveles y Ordenes de Gobierno						
d3) Saneamiento del Sistema Financiero						
d4) Adeudos de Ejercicios Fiscales Anteriores						
II. Gasto Etiquetado (II=A+B+C+D)						
A. Gobierno (A=a1+a2+a3+a4+a5+a6+a7+a8)						
a1) Legislación						
a2) Justicia						
a3) Coordinación de la Política de Gobierno						
a4) Relaciones Exteriores						
a5) Asuntos Financieros y Hacendarios						
a6) Seguridad Nacional						
a7) Asuntos de Orden Público y de Seguridad Interior						
a8) Otros Servicios Generales						
B. Desarrollo Social (B=b1+b2+b3+b4+b5+b6+b7)						
b1) Protección Ambiental						
b2) Vivienda y Servicios a la Comunidad						
b3) Salud						
b4) Recreación, Cultura y Otras Manifestaciones Sociales						
b5) Educación						
b6) Protección Social						
b7) Otros Asuntos Sociales						
C. Desarrollo Económico (C=c1+c2+c3+c4+c5+c6+c7+c8+c9)						
c1) Asuntos Económicos, Comerciales y Laborales en General						
c2) Agropecuaria, Silvicultura, Pesca y Caza						
c3) Combustibles y Energía						
c4) Minería, Manufacturas y Construcción						
c5) Transporte						
c6) Comunicaciones						
c7) Turismo						
c8) Ciencia, Tecnología e Innovación						
c9) Otras Industrias y Otros Asuntos Económicos						
D. Otras No Clasificadas en Funciones Anteriores (D=d1+d2+d3+d4)						
d1) Transacciones de la Deuda Pública / Costo Financiero de la Deuda						
d2) Transferencias, Participaciones y Aportaciones Entre Diferentes Niveles y Ordenes de Gobierno						
d3) Saneamiento del Sistema Financiero						
d4) Adeudos de Ejercicios Fiscales Anteriores						
III. Total de Egresos (III = I + II)	39,096,888.48	0.00	39,096,888.48	20,951,553.34	20,897,463.86	18,145,335.14

Mgdo. Jorge Armando Vasquez
 Presidente del Tribunal Superior de Justicia y
 del Consejo de la Judicatura del Estado de
 Baja California

Lic. Alfonso Javier Gota de Anda
 Jefe del Departamento de
 Programación y Presupuesto

FONDO AUXILIAR PARA LA ADMINISTRACION DE JUSTICIA DEL ESTADO DE BAJA CALIFORNIA
Estado Analítico del Ejercicio del Presupuesto de Egresos Detallado - LDF
Clasificación de Servicios Personales por Categoría
Del 1 de enero al 30 de septiembre de 2017
(PESOS)

Concepto (c)	Egresos					Subejercicio (e)
	Aprobado (d)	Ampliaciones/ (Reducciones)	Modificado	Devengado	Pagado	
I. Gasto No Etiquetado (I=A+B+C+D+E+F)	35,613,287.32	0.00	35,613,287.32	19,735,573.68	19,683,241.30	15,877,713.64
A. Personal Administrativo y de Servicio Público	35,613,287.32	0.00	35,613,287.32	19,735,573.68	19,683,241.30	15,877,713.64
B. Magisterio						
C. Servicios de Salud (C=c1+c2)						
c1) Personal Administrativo						
c2) Personal Médico, Paramédico y afín						
D. Seguridad Pública						
E. Gastos asociados a la implementación de nuevas leyes federales o reformas a las mismas (E = e1 + e2)						
e1) Nombre del Programa o Ley 1						
e2) Nombre del Programa o Ley 2						
F. Sentencias laborales definitivas						
II. Gasto Etiquetado (II=A+B+C+D+E+F)						
A. Personal Administrativo y de Servicio Público						
B. Magisterio						
C. Servicios de Salud (C=c1+c2)						
c1) Personal Administrativo						
c2) Personal Médico, Paramédico y afín						
D. Seguridad Pública						
E. Gastos asociados a la implementación de nuevas leyes federales o reformas a las mismas (E = e1 + e2)						
e1) Nombre del Programa o Ley 1						
e2) Nombre del Programa o Ley 2						
F. Sentencias laborales definitivas						
III. Total del Gasto en Servicios Personales (III = I + II)	35,613,287.32	0.00	35,613,287.32	19,735,573.68	19,683,241.30	15,877,713.64

Mgd. Jorge Armando Vasquez
 Presidente del Tribunal Superior de Justicia y del
 Consejo de la Judicatura del Estado de Baja
 California

Lic. Alfonso Javier Cota de Anda
 Jefe del Departamento de Programación y
 Presupuesto