

Fondo Auxiliar para la Administración de Justicia en el Estado de Baja California

Conciliación entre los Ingresos Presupuestarios y Contables

Correspondiente del 1 de enero al 31 de marzo de 2017

(Cifras en pesos)

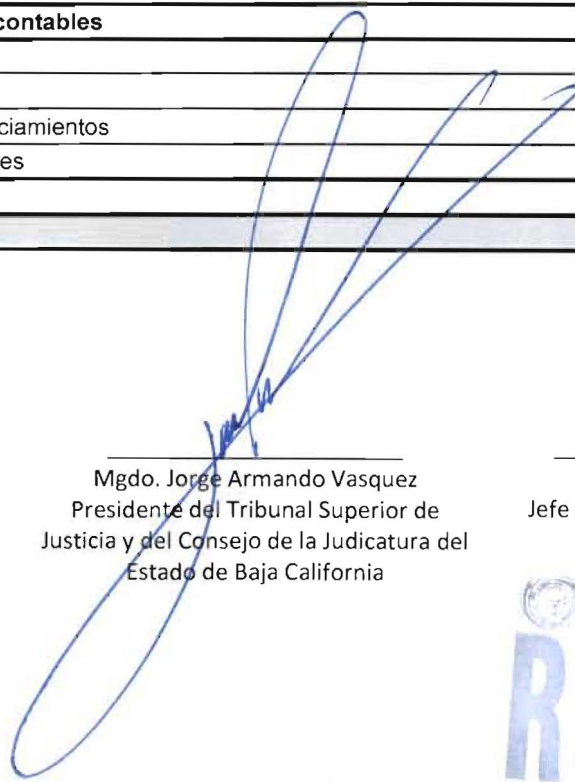
| | |
|------------------------------------|----------------------|
| 1. Ingresos Presupuestarios | 10,171,062.77 |
|------------------------------------|----------------------|

| | |
|--|-------------|
| 2. Más ingresos contables no presupuestarios | 0.00 |
| Incremento por variación de inventarios | 0.00 |
| Disminución del exceso de estimaciones por pérdida o deterioro u obsolescencia | 0.00 |
| Disminución del exceso de provisiones | 0.00 |
| Otros ingresos y beneficios varios | |
| Otros ingresos contables no presupuestarios | |

| | |
|---|-------------|
| 3. Menos ingresos presupuestarios no contables | 0.00 |
| Productos de capital | |
| Aprovechamientos capital | 0.00 |
| Ingresos derivados de financiamientos | 0.00 |
| Otros Ingresos presupuestarios no contables | 0.00 |

| | |
|--|----------------------|
| 4. Ingresos Contables (4 = 1 + 2 - 3) | 10,171,062.77 |
|--|----------------------|


 C.P. María Esther Lopez Rodarte
 Jefe del Departamento de
 Contabilidad y Finanzas


 Mgdo. Jorge Armando Vasquez
 Presidente del Tribunal Superior de
 Justicia y del Consejo de la Judicatura del
 Estado de Baja California


 Lic. Alfonso Javier Cota de Anda
 Jefe del Departamento de Programación
 y Presupuesto



Fondo Auxiliar para la Administración de Justicia en el Estado de Baja California
 Conciliación entre los Egresos Presupuestarios y los Gastos Contables
 Correspondiente del 1 de enero al 31 de marzo de 2017
 (Cifras en pesos)

| | | |
|--|--|---------------------|
| 1. Total de egresos (presupuestarios) | | 6,306,188.74 |
|--|--|---------------------|


| | | |
|---|------|-------------|
| 2. Menos egresos presupuestarios no contables | | 0.00 |
| Mobiliario y equipo de administración | 0.00 | |
| Mobiliario y equipo educacional y recreativo | 0.00 | |
| Equipo e instrumental médico y de laboratorio | 0.00 | |
| Vehículos y equipo de transporte | 0.00 | |
| Equipo de defensa y seguridad | 0.00 | |
| Maquinaria, otros equipos y herramientas | 0.00 | |
| Activos biológicos | 0.00 | |
| Bienes inmuebles | 0.00 | |
| Activos intangibles | 0.00 | |
| Obra pública en bienes propios | 0.00 | |
| Acciones y participaciones de capital | 0.00 | |
| Compra de títulos y valores | 0.00 | |
| Inversiones en fideicomisos, mandatos y otros análogos | 0.00 | |
| Provisiones para contingencias y otras erogaciones especiales | 0.00 | |
| Amortización de la deuda pública | 0.00 | |
| Adeudos de ejercicios fiscales anteriores (ADEFAS) | 0.00 | |
| Otros Egresos Presupuestales No Contables | | |

| | | |
|---|------------|-------------------|
| 3. Más Gasto Contables No Presupuestales | | 308,259.20 |
| Estimaciones, depreciaciones, deterioros, obsolescencia y amortizaciones | 217,712.37 | |
| Provisiones | | |
| Disminución de inventarios | | |
| Aumento por insuficiencia de estimaciones por pérdida o deterioro u obsolescencia | | |
| Aumento por insuficiencia de provisiones | | |
| Otros Gastos | 90,546.83 | |
| Otros Gastos Contables No Presupuestales | | |

| | | |
|---|--|---------------------|
| 4. Total de Gasto Contable (4 = 1 - 2 + 3) | | 6,614,447.94 |
|---|--|---------------------|




 C.P. María Esther Lopez Rodarte
 Jefe del Departamento de
 Contabilidad y Finanzas



 Mgdo. Jorge Armando Vasquez
 Presidente del Tribunal Superior de Justicia
 y del Consejo de la Judicatura del Estado de
 Baja California



 Lic. Alfonso Javier Cota de Anda
 Jefe del Departamento de
 Programación y Presupuesto


| Rubro de Ingresos | Ingreso | | | | | Diferencia (6 = 5 - 1) |
|--|----------------------|----------------------------|----------------------|--|---------------------|---------------------------|
| | Estimado | Ampliaciones y Reducciones | Modificado | Devengado | Recaudado | |
| | (1) | (2) | (3= 1 + 2) | (4) | (5) | |
| Impuestos | 0.00 | 0.00 | 0.00 | 0.00 | 0.00 | 0.00 |
| Cuotas y Aportaciones de Seguridad Social | 0.00 | 0.00 | 0.00 | 0.00 | 0.00 | 0.00 |
| Contribuciones de Mejoras | 0.00 | 0.00 | 0.00 | 0.00 | 0.00 | 0.00 |
| Derechos | 2,100,000.00 | | 2,100,000.00 | 0.00 | 0.00 | -2,100,000.00 |
| Productos | 15,545,000.00 | 0.00 | 15,545,000.00 | 5,721,309.70 | 4,422,398.46 | -11,122,601.54 |
| Corriente | 15,545,000.00 | | 15,545,000.00 | 5,721,309.70 | 4,422,398.46 | -11,122,601.54 |
| Capital | 0.00 | 0.00 | 0.00 | 0.00 | 0.00 | 0.00 |
| Aprovechamientos | 21,470,000.00 | 0.00 | 21,470,000.00 | 4,449,753.07 | 4,449,753.07 | -17,020,246.93 |
| Corriente | 21,470,000.00 | | 21,470,000.00 | 4,449,753.07 | 4,449,753.07 | -17,020,246.93 |
| Capital | 0.00 | 0.00 | 0.00 | 0.00 | 0.00 | 0.00 |
| Ingresos por Ventas de Bienes y Servicios | | | 0.00 | 0.00 | 0.00 | 0.00 |
| Participaciones y Aportaciones | 0.00 | 0.00 | 0.00 | 0.00 | 0.00 | 0.00 |
| Transferencias, Asignaciones, Subsidios y Otras Ayudas | 0.00 | 0.00 | 0.00 | 0.00 | 0.00 | 0.00 |
| Ingresos Derivados de Financiamientos | 0.00 | 0.00 | 0.00 | 0.00 | 0.00 | 0.00 |
| Total | 39,115,000.00 | 0.00 | 39,115,000.00 | 10,171,062.77 | 8,872,151.53 | -30,242,848.47 |
| | | | | Ingresos excedentes¹ | | |

| Estado Analítico de Ingresos Por Fuente de Financiamiento | Ingreso | | | | | Diferencia (6 = 5 - 1) |
|--|----------------------|----------------------------|----------------------|--|---------------------|---------------------------|
| | Estimado | Ampliaciones y Reducciones | Modificado | Devengado | Recaudado | |
| | (1) | (2) | (3= 1 + 2) | (4) | (5) | |
| Ingresos del Gobierno | 39,115,000.00 | 0.00 | 39,115,000.00 | 10,171,062.77 | 8,872,151.53 | -30,242,848.47 |
| Impuestos | 0.00 | 0.00 | 0.00 | 0.00 | 0.00 | 0.00 |
| Contribuciones de Mejoras | 0.00 | 0.00 | 0.00 | 0.00 | 0.00 | 0.00 |
| Derechos | 2,100,000.00 | 0.00 | 2,100,000.00 | 0.00 | 0.00 | -2,100,000.00 |
| Productos | 15,545,000.00 | 0.00 | 15,545,000.00 | 5,721,309.70 | 4,422,398.46 | -11,122,601.54 |
| Comente | 15,545,000.00 | 0.00 | 15,545,000.00 | 5,721,309.70 | 4,422,398.46 | -11,122,601.54 |
| Capital | 0.00 | 0.00 | 0.00 | 0.00 | 0.00 | 0.00 |
| Aprovechamientos | 21,470,000.00 | 0.00 | 21,470,000.00 | 4,449,753.07 | 4,449,753.07 | -17,020,246.93 |
| Corriente | 21,470,000.00 | | 21,470,000.00 | 4,449,753.07 | 4,449,753.07 | -17,020,246.93 |
| Capital | 0.00 | 0.00 | 0.00 | 0.00 | 0.00 | 0.00 |
| Participaciones y Aportaciones | 0.00 | 0.00 | 0.00 | 0.00 | 0.00 | 0.00 |
| Transferencias, Asignaciones, Subsidios y Otras Ayudas | 0.00 | 0.00 | 0.00 | 0.00 | 0.00 | 0.00 |
| Ingresos de Organismos y Empresas | 0.00 | 0.00 | 0.00 | 0.00 | 0.00 | 0.00 |
| Cuotas y Aportaciones de Seguridad Social | 0.00 | 0.00 | 0.00 | 0.00 | 0.00 | 0.00 |
| Ingresos por Ventas de Bienes y Servicios | 0.00 | 0.00 | 0.00 | 0.00 | 0.00 | 0.00 |
| Transferencias, Asignaciones, Subsidios y Otras Ayudas | 0.00 | 0.00 | 0.00 | 0.00 | 0.00 | 0.00 |
| Ingresos derivados de financiamiento | 0.00 | 0.00 | 0.00 | 0.00 | 0.00 | 0.00 |
| Ingresos Derivados de Financiamientos | 0.00 | 0.00 | 0.00 | 0.00 | 0.00 | 0.00 |
| Total | 39,115,000.00 | 0.00 | 39,115,000.00 | 10,171,062.77 | 8,872,151.53 | -30,242,848.47 |
| | | | | Ingresos excedentes¹ | | |

¹ Los ingresos excedentes se presentan para efectos de cumplimiento de la Ley General de Contabilidad Gubernamental y el importe reflejado debe ser siempre mayor a cero


C.P. María Esther Lopez Rodarte
Jefe del Departamento de
Contabilidad y Finanzas


Mgdo. Jorge Armando Vasquez
Presidente del Tribunal Superior de Justicia
y del Consejo de la Judicatura del Estado
de Baja California


Lic. Alfonso Javier Cota de Anda
Jefe del Departamento de
Programación y Presupuesto

RECIBIDO
OFICINA DE PARTES
APR 28 2017
XIII LEGISLATURA CONSTITUCIONAL
DEL ESTADO DE BAJA CALIFORNIA
SECRETARÍA DE JUSTICIA



PODER JUDICIAL
DE BAJA CALIFORNIA

Fondo Auxiliar para la Administracion de Justicia del Estado de Baja California
Estado Analítico del Ejercicio del Presupuesto de Egresos
Clasificación Administrativa
Del 1 de enero al 31 de marzo de 2017



| Concepto | Egresos | | | | | Subejercicio 6 = (3 - 4) |
|---|----------------------|--------------------------------|----------------------|---------------------|---------------------|-------------------------------|
| | Aprobado | Ampliaciones/ (Reducciones) | Modificado | Devengado | Pagado | |
| | 1 | 2 | 3 = (1 + 2) | 4 | 5 | |
| Fondo Auxiliar para la Administracion de Justicia del Estado de Baja California | 39,096,888.48 | - | 39,096,888.48 | 6,306,188.74 | 6,306,188.74 | 32,790,699.74 |
| Dependencia o Unidad Administrativa 2 | | | | | | |
| Dependencia o Unidad Administrativa 3 | | | | | | |
| Dependencia o Unidad Administrativa 4 | | | | | | |
| Dependencia o Unidad Administrativa 6 | | | | | | |
| Dependencia o Unidad Administrativa 7 | | | | | | |
| Dependencia o Unidad Administrativa 8 | | | | | | |
| Dependencia o Unidad Administrativa 9 | | | | | | |
| Dependencia o Unidad Administrativa xx | | | | | | |
| Total del Gasto | 39,096,888.48 | - | 39,096,888.48 | 6,306,188.74 | 6,306,188.74 | 32,790,699.74 |

Mgdo. Jorge Armando Vasquez
Presidente del Tribunal Superior de Justicia y
del Consejo de la Judicatura del Estado de Baja
California



Lic. Alfonso Javier Cota de Anda
Jefe del Departamento de
Programación y Presupuesto



PODER JUDICIAL
DE BAJA CALIFORNIA

Fondo Auxiliar para la Administración de Justicia del Estado de Baja California

Estado Analítico del Ejercicio del Presupuesto de Egresos

Clasificación Económica (por Tipo de Gasto)


Del 1 de enero al 31 de marzo de 2017



| Concepto | Egresos | | | | | Subejercicio 6 = (3 - 4) |
|---|----------------------|--------------------------------|----------------------|---------------------|---------------------|-------------------------------|
| | Aprobado | Ampliaciones/ (Reducciones) | Modificado | Devengado | Pagado | |
| | 1 | 2 | 3 = (1 + 2) | 4 | 5 | |
| Gasto Corriente | 38,453,321.70 | 0.00 | 38,453,321.70 | 6,165,360.36 | 6,165,360.36 | 32,287,961.34 |
| Gasto de Capital | 0.00 | 0.00 | 0.00 | 0.00 | 0.00 | 0.00 |
| Amortización de la Deuda y Disminución de Pasivos | | | 0.00 | | | 0.00 |
| Pensiones y Jubilaciones | 643,566.78 | 0.00 | 643,566.78 | 140,828.38 | 140,828.38 | 502,738.40 |
| Participaciones | | | | | | |
| Total del Gasto | 39,096,888.48 | 0.00 | 39,096,888.48 | 6,306,188.74 | 6,306,188.74 | 32,790,699.74 |


Mgd. Jorge Armando Vasquez
Presidente del Tribunal Superior de Justicia y del Consejo
de la Judicatura del Estado de Baja California

RECIBIDO
APR 28 2017
OFICIALIA DE PARTES
XIII LEGISLATURA CONSTITUCIONAL
DEL ESTADO DE BAJA CALIFORNIA


Lic. Alfonso Javier Cota de Anda
Jefe del Departamento de Programación y
Presupuesto

Fondo Auxiliar para la Administración de Justicia del Estado de Baja California
Estado Analítico del Ejercicio del Presupuesto de Egresos
Clasificación por Objeto del Gasto (Capítulo y Concepto)
Del 1 de enero al 31 de marzo de 2017

| Concepto | Egresos | | | | | Subejercicio 6 = (3 - 4) |
|---|----------------------|--------------------------------|----------------------|---------------------|---------------------|-------------------------------|
| | Aprobado | Ampliaciones/ (Reducciones) | Modificado | Devengado | Pagado | |
| | 1 | 2 | 3 = (1 + 2) | 4 | 5 | |
| Servicios Personales | 35,613,287.32 | 0.00 | 35,613,287.32 | 6,097,153.19 | 6,097,153.19 | 29,516,134.13 |
| Remuneraciones al Personal de Carácter Permanente | 5,058,029.55 | 0.00 | 5,058,029.55 | 1,286,471.50 | 1,286,471.50 | 3,771,558.05 |
| Remuneraciones al Personal de Carácter Transitorio | | | | | | 0.00 |
| Remuneraciones Adicionales y Especiales | 7,858,166.56 | 0.00 | 7,858,166.56 | 3,874,887.65 | 3,874,887.65 | 3,983,278.91 |
| Seguridad Social | 1,360,935.68 | 0.00 | 1,360,935.68 | 273,127.57 | 273,127.57 | 1,087,808.11 |
| Otras Prestaciones Sociales y Económicas | 2,621,158.05 | 0.00 | 2,621,158.05 | 530,266.16 | 530,266.16 | 2,090,891.89 |
| Previsiones | | | | | | 0.00 |
| Pago de Estimulos a Servidores Públicos | 18,714,997.48 | 0.00 | 18,714,997.48 | 132,400.31 | 132,400.31 | 18,582,597.17 |
| Materiales y Suministros | 559,036.01 | 0.00 | 559,036.01 | 1,096.49 | 1,096.49 | 557,939.52 |
| Materiales de Administración, Emisión de Documentos y Artículos Oficiales | 346,135.92 | 0.00 | 346,135.92 | 108.99 | 108.99 | 346,026.93 |
| Alimentos y Utensilios | 167,483.04 | 0.00 | 167,483.04 | 987.50 | 987.50 | 166,495.54 |
| Materias Primas y Materiales de Producción y Comercialización | 0.00 | 0.00 | 0.00 | 0.00 | 0.00 | 0.00 |
| Materiales y Artículos de Construcción y de Reparación | 0.00 | 0.00 | 0.00 | 0.00 | 0.00 | 0.00 |
| Productos Químicos, Farmacéuticos y de Laboratorio | 0.00 | 0.00 | 0.00 | 0.00 | 0.00 | 0.00 |
| Combustibles, Lubricantes y Aditivos | 45,417.05 | 0.00 | 45,417.05 | 0.00 | 0.00 | 45,417.05 |
| Vestuario, Blancos, Prendas de Protección y Artículos Deportivos | 0.00 | 0.00 | 0.00 | 0.00 | 0.00 | 0.00 |
| Materiales y Suministros Para Seguridad | 0.00 | 0.00 | 0.00 | 0.00 | 0.00 | 0.00 |
| Herramientas, Refacciones y Accesorios Menores | 0.00 | 0.00 | 0.00 | 0.00 | 0.00 | 0.00 |
| Servicios Generales | 2,924,565.15 | 0.00 | 2,924,565.15 | 207,939.06 | 207,939.06 | 2,716,626.09 |
| Servicios Básicos | 480,271.92 | 0.00 | 480,271.92 | 29,488.60 | 29,488.60 | 450,783.32 |
| Servicios de Arrendamiento | 239,151.72 | 0.00 | 239,151.72 | 0.00 | 0.00 | 239,151.72 |
| Servicios Profesionales, Científicos, Técnicos y Otros Servicios | 892,651.16 | 0.00 | 892,651.16 | 0.00 | 0.00 | 892,651.16 |
| Servicios Financieros, Bancarios y Comerciales | 985,461.75 | 0.00 | 985,461.75 | 153,821.60 | 153,821.60 | 831,640.15 |
| Servicios de Instalación, Reparación, Mantenimiento y Conservación | 5,511.00 | 0.00 | 5,511.00 | 0.00 | 0.00 | 5,511.00 |
| Servicios de Comunicación Social y Publicidad | 0.00 | 0.00 | 0.00 | 0.00 | 0.00 | 0.00 |
| Servicios de Traslado y Viáticos | 292,221.24 | 0.00 | 292,221.24 | 23,338.26 | 23,338.26 | 268,882.98 |
| Servicios Oficiales | 29,296.36 | 0.00 | 29,296.36 | 1,290.60 | 1,290.60 | 28,005.76 |
| Otros Servicios Generales | 0.00 | 0.00 | 0.00 | 0.00 | 0.00 | 0.00 |
| Transferencias, Asignaciones, Subsidios y Otras Ayudas | 0.00 | 0.00 | 0.00 | 0.00 | 0.00 | 0.00 |
| Transferencias Internas y Asignaciones al Sector Público | 0.00 | 0.00 | 0.00 | 0.00 | 0.00 | 0.00 |
| Transferencias al Resto del Sector Público | 0.00 | 0.00 | 0.00 | 0.00 | 0.00 | 0.00 |
| Subsidios y Subvenciones | 0.00 | 0.00 | 0.00 | 0.00 | 0.00 | 0.00 |
| Ayudas Sociales | 0.00 | 0.00 | 0.00 | 0.00 | 0.00 | 0.00 |
| Pensiones y Jubilaciones | 0.00 | 0.00 | 0.00 | 0.00 | 0.00 | 0.00 |
| Transferencias a Fideicomisos, Mandatos y Otros Análogos | 0.00 | 0.00 | 0.00 | 0.00 | 0.00 | 0.00 |
| Transferencias a la Seguridad Social | 0.00 | 0.00 | 0.00 | 0.00 | 0.00 | 0.00 |
| Donativos | 0.00 | 0.00 | 0.00 | 0.00 | 0.00 | 0.00 |
| Transferencias al Exterior | 0.00 | 0.00 | 0.00 | 0.00 | 0.00 | 0.00 |
| Bienes Muebles, Inmuebles e Intangibles | 0.00 | 0.00 | 0.00 | 0.00 | 0.00 | 0.00 |
| Mobiliario y Equipo de Administración | 0.00 | 0.00 | 0.00 | 0.00 | 0.00 | 0.00 |
| Mobiliario y Equipo Educativo y Recreativo | 0.00 | 0.00 | 0.00 | 0.00 | 0.00 | 0.00 |
| Equipo e Instrumental Médico y de Laboratorio | 0.00 | 0.00 | 0.00 | 0.00 | 0.00 | 0.00 |
| Vehículos y Equipo de Transporte | 0.00 | 0.00 | 0.00 | 0.00 | 0.00 | 0.00 |

RECIBIDO
APR 28 2017
OFICINA DE PARTES

Fondo Auxiliar para la Administración de Justicia del Estado de Baja California
Estado Analítico del Ejercicio del Presupuesto de Egresos
Clasificación por Objeto del Gasto (Capítulo y Concepto)
Del 1 de enero al 31 de marzo de 2017

| Concepto | Egresos | | | | | | Subejercicio 6 = (3 - 4) |
|---|----------------------|--------------------------------|----------------------|---------------------|---------------------|----------------------|-----------------------------|
| | Aprobado | Ampliaciones/ (Reducciones) | Modificado | Devengado | Pagado | | |
| | 1 | 2 | 3 = (1 + 2) | 4 | 5 | | |
| Equipo de Defensa y Seguridad | 0.00 | 0.00 | 0.00 | 0.00 | 0.00 | 0.00 | 0.00 |
| Maquinaria, Otros Equipos y Herramientas | 0.00 | 0.00 | 0.00 | 0.00 | 0.00 | 0.00 | 0.00 |
| Activos Biológicos | 0.00 | 0.00 | 0.00 | 0.00 | 0.00 | 0.00 | 0.00 |
| Bienes Inmuebles | 0.00 | 0.00 | 0.00 | 0.00 | 0.00 | 0.00 | 0.00 |
| Activos Intangibles | 0.00 | 0.00 | 0.00 | 0.00 | 0.00 | 0.00 | 0.00 |
| Inversión Pública | 0.00 | 0.00 | 0.00 | 0.00 | 0.00 | 0.00 | 0.00 |
| Obra Pública en Bienes de Dominio Público | 0.00 | 0.00 | 0.00 | 0.00 | 0.00 | 0.00 | 0.00 |
| Obra Pública en Bienes Propios | 0.00 | 0.00 | 0.00 | 0.00 | 0.00 | 0.00 | 0.00 |
| Proyectos Productivos y Acciones de Fomento | 0.00 | 0.00 | 0.00 | 0.00 | 0.00 | 0.00 | 0.00 |
| Inversiones Financieras y Otras Provisiones | 0.00 | 0.00 | 0.00 | 0.00 | 0.00 | 0.00 | 0.00 |
| Inversiones Para el Fomento de Actividades Productivas | 0.00 | 0.00 | 0.00 | 0.00 | 0.00 | 0.00 | 0.00 |
| Acciones y Participaciones de Capital | 0.00 | 0.00 | 0.00 | 0.00 | 0.00 | 0.00 | 0.00 |
| Compra de Títulos y Valores | 0.00 | 0.00 | 0.00 | 0.00 | 0.00 | 0.00 | 0.00 |
| Concesión de Préstamos | 0.00 | 0.00 | 0.00 | 0.00 | 0.00 | 0.00 | 0.00 |
| Inversiones en Fideicomisos, Mandatos y Otros Análogos | 0.00 | 0.00 | 0.00 | 0.00 | 0.00 | 0.00 | 0.00 |
| Otras Inversiones Financieras | 0.00 | 0.00 | 0.00 | 0.00 | 0.00 | 0.00 | 0.00 |
| Provisiones para Contingencias y Otras Erogaciones Especiales | 0.00 | 0.00 | 0.00 | 0.00 | 0.00 | 0.00 | 0.00 |
| Participaciones y Aportaciones | 0.00 | 0.00 | 0.00 | 0.00 | 0.00 | 0.00 | 0.00 |
| Participaciones | 0.00 | 0.00 | 0.00 | 0.00 | 0.00 | 0.00 | 0.00 |
| Aportaciones | 0.00 | 0.00 | 0.00 | 0.00 | 0.00 | 0.00 | 0.00 |
| Convenios | 0.00 | 0.00 | 0.00 | 0.00 | 0.00 | 0.00 | 0.00 |
| Deuda Pública | 0.00 | 0.00 | 0.00 | 0.00 | 0.00 | 0.00 | 0.00 |
| Amortización de la Deuda Pública | 0.00 | 0.00 | 0.00 | 0.00 | 0.00 | 0.00 | 0.00 |
| Intereses de la Deuda Pública | 0.00 | 0.00 | 0.00 | 0.00 | 0.00 | 0.00 | 0.00 |
| Comisiones de la Deuda Pública | 0.00 | 0.00 | 0.00 | 0.00 | 0.00 | 0.00 | 0.00 |
| Gastos de la Deuda Pública | 0.00 | 0.00 | 0.00 | 0.00 | 0.00 | 0.00 | 0.00 |
| Costo por Coberturas | 0.00 | 0.00 | 0.00 | 0.00 | 0.00 | 0.00 | 0.00 |
| Apoyos Financieros | 0.00 | 0.00 | 0.00 | 0.00 | 0.00 | 0.00 | 0.00 |
| Adeudos de Ejercicios Fiscales Anteriores (Adefas) | 0.00 | 0.00 | 0.00 | 0.00 | 0.00 | 0.00 | 0.00 |
| Total del Gasto | 39,096,888.48 | 0.00 | 39,096,888.48 | 6,306,188.74 | 6,306,188.74 | 32,790,699.74 | |

Mgdo. Jorge Armando Vasquez
Presidente del Tribunal Superior de Justicia y del Consejo de la
Judicatura del Estado de Baja California

Lic. Alfonso Javier Cota de Anda
Jefe del Departamento de Programación
y Presupuesto

RECIBIDO
OFICINA DE PARTES
APR 28 2017
XVII LEGISLATURA CONSTITUCIONAL
DEL ESTADO DE BAJA CALIFORNIA



Fondo Auxiliar para la Administración de Justicia del Estado de Baja California
Estado Analítico del Ejercicio del Presupuesto de Egresos
Clasificación Funcional (Finalidad y Función)
Del 1 de enero al 31 de marzo de 2017



| Concepto | Egresos | | | | | Subejercicio |
|---|----------------------|--------------------------------|----------------------|---------------------|---------------------|----------------------|
| | Aprobado | Ampliaciones/ (Reducciones) | Modificado | Devengado | Pagado | |
| | 1 | 2 | 3 = (1 + 2) | 4 | 5 | |
| Gobierno | 39,096,888.48 | 0.00 | 39,096,888.48 | 6,306,188.74 | 6,306,188.74 | 32,790,699.74 |
| Legislación | | | 0.00 | | | 0.00 |
| Justicia | 39,096,888.48 | 0.00 | 39,096,888.48 | 6,306,188.74 | 6,306,188.74 | 32,790,699.74 |
| Coordinación de la Política de Gobierno | | | 0.00 | | | 0.00 |
| Relaciones Exteriores | | | 0.00 | | | 0.00 |
| Asuntos Financieros y Hacendarios | | | 0.00 | | | 0.00 |
| Seguridad Nacional | | | 0.00 | | | 0.00 |
| Asuntos de Orden Público y de Seguridad Interior | | | 0.00 | | | 0.00 |
| Otros Servicios Generales | | | 0.00 | | | 0.00 |
| Desarrollo Social | 0.00 | 0.00 | 0.00 | 0.00 | 0.00 | 0.00 |
| Protección Ambiental | | | 0.00 | | | 0.00 |
| Vivienda y Servicios a la Comunidad | | | 0.00 | | | 0.00 |
| Salud | | | 0.00 | | | 0.00 |
| Recreación, Cultura y Otras Manifestaciones Sociales | | | 0.00 | | | 0.00 |
| Educación | | | 0.00 | | | 0.00 |
| Protección Social | | | 0.00 | | | 0.00 |
| Otros Asuntos Sociales | | | 0.00 | | | 0.00 |
| Desarrollo Económico | 0.00 | 0.00 | 0.00 | 0.00 | 0.00 | 0.00 |
| Asuntos Económicos, Comerciales y Laborales en General | | | 0.00 | | | 0.00 |
| Agropecuaria, Silvicultura, Pesca y Caza | | | 0.00 | | | 0.00 |
| Combustibles y Energía | | | 0.00 | | | 0.00 |
| Minería, Manufacturas y Construcción | | | 0.00 | | | 0.00 |
| Transporte | | | 0.00 | | | 0.00 |
| Comunicaciones | | | 0.00 | | | 0.00 |
| Turismo | | | 0.00 | | | 0.00 |
| Ciencia, Tecnología e Innovación | | | 0.00 | | | 0.00 |
| Otras Industrias y Otros Asuntos Económicos | | | 0.00 | | | 0.00 |
| Otras no Clasificadas en Funciones Anteriores | 0.00 | 0.00 | 0.00 | 0.00 | 0.00 | 0.00 |
| Transacciones de la Deuda Pública / Costo Financiero de la Deuda | | | 0.00 | | | 0.00 |
| Transferencias, Participaciones y Aportaciones entre Diferentes Niveles y Ordenes de Gobierno | | | 0.00 | | | 0.00 |
| Saneamiento del Sistema Financiero | | | 0.00 | | | 0.00 |
| Adeudos de Ejercicios Fiscales Anteriores | | | 0.00 | | | 0.00 |
| Total del Gasto | 39,096,888.48 | 0.00 | 39,096,888.48 | 6,306,188.74 | 6,306,188.74 | 32,790,699.74 |

Mgdo. Jorge Armando Vasquez
 Presidente del Tribunal Superior de Justicia y del
 Consejo de la Judicatura del Estado de Baja
 California

Lic. Alfonso Javier Cota de Anda
 Jefe del Departamento de Programación y
 Presupuesto


RECIBIDO
APR 28 2017
OFICIALIA DE PARTES
 XIII LEGISLATURA CONSTITUCIONAL
 DEL ESTADO DE BAJA CALIFORNIA



**Fondo Auxiliar para la Administración de Justicia
Endeudamiento Neto
Del 1 de enero al 31 de marzo de 2017**



| Identificación de Crédito o Instrumento | Contratación / Colocación | Amortización | Endeudamiento Neto |
|---|---------------------------|--------------|--------------------|
| | A | B | C = A - B |
| Créditos Bancarios | | | |
| | | | 0 |
| No Aplica | | | 0 |
| | | | 0 |
| | | | 0 |
| | | | 0 |
| | | | 0 |
| | | | 0 |
| | | | 0 |
| Total Créditos Bancarios | 0 | 0 | 0 |
| Otros Instrumentos de Deuda | | | |
| | | | 0 |
| | | | 0 |
| No Aplica | | | 0 |
| | | | 0 |
| | | | 0 |
| | | | 0 |
| | | | 0 |
| | | | 0 |
| Total Otros Instrumentos de Deuda | 0 | 0 | 0 |
| TOTAL | 0 | 0 | 0 |


 Mgd. Jorge Armando Vasquez
 Presidente del Tribunal Superior de
 Justicia y del Consejo de la Judicatura del
 Estado de Baja California


 Lic. Alfonso Javier Cota de Anda
 Jefe del Departamento de
 Programación y Presupuesto



 RECEBIDO
 APR 28 2017
 OFICIALIA DE PARTES



Fondo Auxiliar para la Administración de Justicia
Intereses de la Deuda
 Del 1 de enero al 31 de marzo de 2017



| Identificación de Crédito o Instrumento | Devengado | Pagado |
|---|-----------|----------|
| Créditos Bancarios | | |
| No Aplica | | |
| | | |
| | | |
| | | |
| | | |
| | | |
| | | |
| | | |
| Total de Intereses de Créditos Bancarios | 0 | 0 |
| Otros Instrumentos de Deuda | | |
| No Aplica | | |
| | | |
| | | |
| | | |
| | | |
| | | |
| | | |
| | | |
| | | |
| | | |
| Total de Intereses de Otros Instrumentos de Deuda | 0 | 0 |
| TOTAL | 0 | 0 |



 Mgdo. Jorge Armando Vasquez
 Presidente del Tribunal Superior de Justicia y
 del Consejo de la Judicatura del Estado de
 Baja California



 Lic. Alfonso Javier Cota de Anda
 Jefe del Departamento de Programación
 y Presupuesto


 RECEIBIDO
 APR 28 2017
 OFICIALIA DE PARTES

| Concepto | Egresos | | | | | Subejercicio 6 = (3 - 4) |
|--|----------------------|--------------------------------|----------------------|---------------------|---------------------|-----------------------------|
| | Aprobado | Ampliaciones/ (Reducciones) | Modificado | Devengado | Pagado | |
| | 1 | 2 | 3 = (1 + 2) | 4 | 5 | |
| Programas | | | | | | |
| Subsidios: Sector Social y Privado o Entidades Federativas y Municipios | 0.00 | 0.00 | 0.00 | 0.00 | 0.00 | 0.00 |
| Sujetos a Reglas de Operación | | | 0.00 | | | 0.00 |
| Otros Subsidios | | | 0.00 | | | 0.00 |
| Desempeño de las Funciones | 39,096,888.48 | 0.00 | 39,096,888.48 | 6,306,188.74 | 6,306,188.74 | 32,790,699.74 |
| Prestación de Servicios Públicos | 39,096,888.48 | 0.00 | 39,096,888.48 | 6,306,188.74 | 6,306,188.74 | 32,790,699.74 |
| Provisión de Bienes Públicos | | | 0.00 | | | 0.00 |
| Planeación, seguimiento y evaluación de políticas públicas | | | 0.00 | | | 0.00 |
| Promoción y fomento | | | 0.00 | | | 0.00 |
| Regulación y supervisión | | | 0.00 | | | 0.00 |
| Funciones de las Fuerzas Armadas (Únicamente Gobierno Federal) | | | 0.00 | | | 0.00 |
| Específicos | | | 0.00 | | | 0.00 |
| Proyectos de Inversión | | | 0.00 | | | 0.00 |
| Administrativos y de Apoyo | 0.00 | 0.00 | 0.00 | 0.00 | 0.00 | 0.00 |
| Apoyo al proceso presupuestario y para mejorar la eficiencia institucional | | | 0.00 | | | 0.00 |
| Apoyo a la función pública y al mejoramiento de la gestión | | | 0.00 | | | 0.00 |
| Operaciones ajenas | | | 0.00 | | | 0.00 |
| Compromisos | 0.00 | 0.00 | 0.00 | 0.00 | 0.00 | 0.00 |
| Obligaciones de cumplimiento de resolución jurisdiccional | | | 0.00 | | | 0.00 |
| Desastres Naturales | | | 0.00 | | | 0.00 |
| Obligaciones | 0.00 | 0.00 | 0.00 | 0.00 | 0.00 | 0.00 |
| Pensiones y jubilaciones | | | 0.00 | | | 0.00 |
| Aportaciones a la seguridad social | | | 0.00 | | | 0.00 |
| Aportaciones a fondos de estabilización | | | 0.00 | | | 0.00 |
| Aportaciones a fondos de inversión y reestructura de pensiones | | | 0.00 | | | 0.00 |
| Programas de Gasto Federalizado (Gobierno Federal) | 0.00 | 0.00 | 0.00 | 0.00 | 0.00 | 0.00 |
| Gasto Federalizado | | | 0.00 | | | 0.00 |
| Participaciones a entidades federativas y municipios | | | 0.00 | | | 0.00 |
| Costo financiero, deuda o apoyos a deudores y ahorradores de la banca | | | 0.00 | | | 0.00 |
| Adeudos de ejercicios fiscales anteriores | | | 0.00 | | | 0.00 |
| Total del Gasto | 39,096,888.48 | 0.00 | 39,096,888.48 | 6,306,188.74 | 6,306,188.74 | 32,790,699.74 |

Mgdo. Jorge Armando Vasquez
Presidente del Tribunal Superior de Justicia y del Consejo
de la Judicatura del Estado de Baja California

Lic. Alfonso Javier Cota de Anda
Jefe del Departamento de Programación y
Presupuesto

RECEBIÓ
OFICINA DE PRESUPUESTO
SECRETARÍA DE JUSTICIA Y DE ASISTENCIA LEGAL
ESTADOS UNIDOS MEXICANOS
BAJA CALIFORNIA
28.03.2017



Fondo Auxiliar para la Administración de Justicia
Indicadores de Postura Fiscal
Del 1 de enero al 31 de marzo de 2017



| Concepto | Estimado | Devengado | Pagado ³ |
|---|---------------|---------------|---------------------|
| I. Ingresos Presupuestarios (I=1+2) | 39,115,000.00 | 10,171,062.77 | 8,872,151.53 |
| 1. Ingresos del Gobierno de la Entidad Federativa ¹ | 39,115,000.00 | 10,171,062.77 | 8,872,151.53 |
| 2. Ingresos del Sector Paraestatal ¹ | 0.00 | 0.00 | 0.00 |
| II. Egresos Presupuestarios (II=3+4) | 39,096,888.48 | 6,306,188.74 | 6,306,188.74 |
| 3. Egresos del Gobierno de la Entidad Federativa ² | 39,096,888.48 | 6,306,188.74 | 6,306,188.74 |
| 4. Egresos del Sector Paraestatal ² | | | |
| III. Balance Presupuestario (Superávit o Déficit) (III = I - II) | 18,111.52 | 3,864,874.03 | 2,565,962.79 |

| Concepto | Estimado | Devengado | Pagado ³ |
|---|-----------|--------------|---------------------|
| III. Balance presupuestario (Superávit o Déficit) | 18,111.52 | 3,864,874.03 | 2,565,962.79 |
| IV. Intereses, Comisiones y Gastos de la Deuda | | | |
| V. Balance Primario (Superávit o Déficit) (V= III - IV) | 18,111.52 | 3,864,874.03 | 2,565,962.79 |

| Concepto | Estimado | Devengado | Pagado ³ |
|--|----------|-----------|---------------------|
| A. Financiamiento | 0.00 | 0.00 | 0.00 |
| B. Amortización de la deuda | | | |
| C. Endeudamiento ó desendeudamiento (C = A - B) | 0.00 | 0.00 | 0.00 |

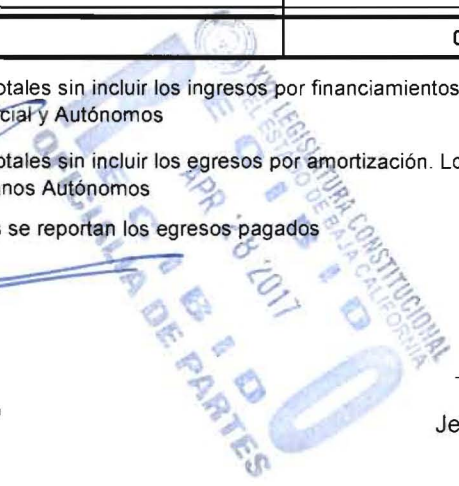
1 Los Ingresos que se presentan son los ingresos presupuestario totales sin incluir los ingresos por financiamientos. Los Ingresos del Gobierno de la Entidad Federativa corresponden a los del Poder Ejecutivo, Legislativo Judicial y Autónomos

2 Los egresos que se presentan son los egresos presupuestarios totales sin incluir los egresos por amortización. Los egresos del Gobierno de la Entidad Federativa corresponden a los del Poder Ejecutivo, Legislativo, Judicial y Órganos Autónomos

3 Para Ingresos se reportan los ingresos recaudados, para egresos se reportan los egresos pagados

 Mgdo. Jorge Armando Vasquez
 Presidente del Tribunal Superior de Justicia y del Consejo
 de la Judicatura del Estado de Baja California

 Lic. Alfonso Javier Cota de Anda
 Jefe del Departamento de Programación y
 Presupuesto





Fondo Auxiliar para la Administración de Justicia del Estado de Baja California
 Estado Analítico del Ejercicio del Presupuesto de Egresos
 Clasificación por Objeto del Gasto (Partida Específica)
 Del 1 de enero al 31 de marzo de 2017



| CAPITULO | CONCEPTO | PARTIDA | | | Egresos | | | | | Subejercicio |
|----------------|--|----------|-------------|-------------|----------------------|--------------------------------|----------------------|---------------------|---------------------|----------------------|
| | | Generica | Especificas | Descripcion | Aprobado | Ampliaciones/ (Reducciones) | Modificado | Devengado | Pagado | |
| TOTALES | | | | | 39,096,888.48 | 0.00 | 39,096,888.48 | 6,306,188.74 | 6,306,188.74 | 32,790,699.74 |
| 10000 | SERVICIOS PERSONALES | | | | 35,613,287.32 | 0.00 | 35,613,287.32 | 6,097,153.19 | 6,097,153.19 | 29,516,134.13 |
| 11000 | Remuneraciones al personal de carácter permanente | | | | 5,058,029.55 | 0.00 | 5,058,029.55 | 1,286,471.50 | 1,286,471.50 | 3,771,558.05 |
| | 11300 Sueldos base al personal permanente | | | | 5,058,029.55 | 0.00 | 5,058,029.55 | 1,286,471.50 | 1,286,471.50 | 3,771,558.05 |
| | 11301 Sueldo tabular personal permanente | | | | 5,058,029.55 | 0.00 | 5,058,029.55 | 1,286,471.50 | 1,286,471.50 | 3,771,558.05 |
| 13000 | Remuneraciones adicionales y especiales | | | | 7,858,166.56 | 0.00 | 7,858,166.56 | 3,874,887.65 | 3,874,887.65 | 3,983,278.91 |
| | 13100 Primas por años de servicios efectivos prestados | | | | 52,633.00 | 0.00 | 52,633.00 | 12,867.12 | 12,867.12 | 39,765.88 |
| | 13101 Primas por años de servicio efectivos prestados | | | | 52,633.00 | 0.00 | 52,633.00 | 12,867.12 | 12,867.12 | 39,765.88 |
| | 13200 Primas de vacaciones, dominical y gratificación de fin de año | | | | 2,713,514.31 | 0.00 | 2,713,514.31 | 784,378.12 | 784,378.12 | 1,929,136.19 |
| | 13202 Prima vacacional | | | | 669,606.30 | 0.00 | 669,606.30 | 0.00 | 0.00 | 669,606.30 |
| | 13203 Gratificación de fin de año | | | | 2,043,908.01 | 0.00 | 2,043,908.01 | 784,378.12 | 784,378.12 | 1,259,529.89 |
| | 13400 Compensaciones | | | | 5,092,019.25 | 0.00 | 5,092,019.25 | 3,077,642.41 | 3,077,642.41 | 2,014,376.84 |
| | 13401 Compensaciones | | | | 5,092,019.25 | 0.00 | 5,092,019.25 | 3,077,642.41 | 3,077,642.41 | 2,014,376.84 |
| 14000 | Seguridad social | | | | 1,360,935.68 | 0.00 | 1,360,935.68 | 273,127.57 | 273,127.57 | 1,087,808.11 |
| | 14100 Aportaciones de seguridad social | | | | 1,360,935.68 | 0.00 | 1,360,935.68 | 273,127.57 | 273,127.57 | 1,087,808.11 |
| | 14101 Aportaciones patronales de servicio médico | | | | 717,368.90 | 0.00 | 717,368.90 | 132,299.19 | 132,299.19 | 585,069.71 |
| | 14102 Aportaciones patronales de fondo de pensiones | | | | 643,566.78 | 0.00 | 643,566.78 | 140,828.38 | 140,828.38 | 502,738.40 |
| 15000 | Otras prestaciones sociales y económicas | | | | 2,621,158.05 | 0.00 | 2,621,158.05 | 530,266.16 | 530,266.16 | 2,090,891.89 |
| | 15400 Prestaciones contractuales | | | | 2,621,158.05 | 0.00 | 2,621,158.05 | 530,266.16 | 530,266.16 | 2,090,891.89 |
| | 15401 Canasta básica | | | | 550,792.33 | 0.00 | 550,792.33 | 133,691.69 | 133,691.69 | 417,100.64 |
| | 15402 Bono de transporte | | | | 305,148.39 | 0.00 | 305,148.39 | 72,983.98 | 72,983.98 | 232,164.41 |
| | 15403 Previsión social múltiple | | | | 1,166,941.50 | 0.00 | 1,166,941.50 | 274,524.32 | 274,524.32 | 892,417.18 |
| | 15404 Incentivo a la eficiencia | | | | 260,537.35 | 0.00 | 260,537.35 | 0.00 | 0.00 | 260,537.35 |
| | 15405 Bono por buena disposición | | | | 129,528.75 | 0.00 | 129,528.75 | 0.00 | 0.00 | 129,528.75 |
| | 15406 Fomento educativo | | | | 208,209.73 | 0.00 | 208,209.73 | 49,066.17 | 49,066.17 | 159,143.56 |
| 17000 | Pago de estímulos a servidores públicos | | | | 18,714,997.48 | 0.00 | 18,714,997.48 | 132,400.31 | 132,400.31 | 18,582,597.17 |
| | 17100 Estímulos | | | | 18,714,997.48 | 0.00 | 18,714,997.48 | 132,400.31 | 132,400.31 | 18,582,597.17 |
| | 17101 Estímulo por productividad | | | | 18,714,997.48 | 0.00 | 18,714,997.48 | 132,400.31 | 132,400.31 | 18,582,597.17 |
| 20000 | MATERIALES Y SUMINISTROS | | | | 559,036.01 | 0.00 | 559,036.01 | 1,096.49 | 1,096.49 | 557,939.52 |
| 21000 | Materiales de administración, emisión de documentos y artículos oficiales | | | | 346,135.92 | 0.00 | 346,135.92 | 108.99 | 108.99 | 346,026.93 |
| | 21100 Materiales, útiles y equipos menores de oficina | | | | 88,397.28 | 0.00 | 88,397.28 | 108.99 | 108.99 | 88,288.29 |
| | 21101 Materiales y útiles de oficina | | | | 88,397.28 | 0.00 | 88,397.28 | 108.99 | 108.99 | 88,288.29 |
| | 21200 Materiales y útiles de impresión y reproducción | | | | 1,580.28 | 0.00 | 1,580.28 | 0.00 | 0.00 | 1,580.28 |
| | 21201 Materiales y útiles de impresión y reproducción | | | | 1,580.28 | 0.00 | 1,580.28 | 0.00 | 0.00 | 1,580.28 |
| | 21400 Materiales, útiles y equipos menores de tecnologías de la información y comunicación | | | | 21,551.40 | 0.00 | 21,551.40 | 0.00 | 0.00 | 21,551.40 |
| | 21401 Materiales, útiles y equipos menores de tecnologías de la información y comunicación | | | | 21,551.40 | 0.00 | 21,551.40 | 0.00 | 0.00 | 21,551.40 |
| | 21500 Material impreso e información digital | | | | 219,128.76 | 0.00 | 219,128.76 | 0.00 | 0.00 | 219,128.76 |
| | 21501 Material impreso y de apoyo informativo | | | | 219,128.76 | 0.00 | 219,128.76 | 0.00 | 0.00 | 219,128.76 |
| | 21600 Material de limpieza | | | | 15,478.20 | 0.00 | 15,478.20 | 0.00 | 0.00 | 15,478.20 |
| | 21601 Material de limpieza | | | | 15,478.20 | 0.00 | 15,478.20 | 0.00 | 0.00 | 15,478.20 |
| 22000 | Alimentos y utensilios | | | | 167,483.04 | 0.00 | 167,483.04 | 987.50 | 987.50 | 166,495.54 |
| | 22100 Productos alimenticios para personas | | | | 167,483.04 | 0.00 | 167,483.04 | 987.50 | 987.50 | 166,495.54 |
| | 22104 Alimentación de personal | | | | 13,937.28 | 0.00 | 13,937.28 | 0.00 | 0.00 | 13,937.28 |
| | 22105 Agua y hielo para consumo humano | | | | 93,266.04 | 0.00 | 93,266.04 | 216.00 | 216.00 | 93,050.04 |
| | 22106 Artículos de cafetería | | | | 60,279.72 | 0.00 | 60,279.72 | 771.50 | 771.50 | 59,508.22 |
| 26000 | Combustibles, lubricantes y aditivos | | | | 45,417.05 | 0.00 | 45,417.05 | 0.00 | 0.00 | 45,417.05 |
| | 26100 Combustibles, lubricantes y aditivos | | | | 45,417.05 | 0.00 | 45,417.05 | 0.00 | 0.00 | 45,417.05 |
| | 26101 Combustibles | | | | 45,417.05 | 0.00 | 45,417.05 | 0.00 | 0.00 | 45,417.05 |
| 30000 | SERVICIOS GENERALES | | | | 2,924,565.15 | 0.00 | 2,924,565.15 | 207,939.06 | 207,939.06 | 2,716,626.09 |
| 31000 | Servicios básicos | | | | 480,271.92 | 0.00 | 480,271.92 | 29,488.60 | 29,488.60 | 450,783.32 |
| | 31100 Energía eléctrica | | | | 468,033.84 | 0.00 | 468,033.84 | 27,384.00 | 27,384.00 | 440,649.84 |
| | 31101 Servicio de energía eléctrica | | | | 468,033.84 | 0.00 | 468,033.84 | 27,384.00 | 27,384.00 | 440,649.84 |

4



Fondo Auxiliar para la Administración de Justicia del Estado de Baja California

Estado Analítico del Ejercicio del Presupuesto de Egresos

Clasificación por Objeto del Gasto (Partida Específica)

Del 1 de enero al 31 de marzo de 2017



| CAPITULO | CONCEPTO | PARTIDA | | | Egresos | | | | | Subejercicio |
|--------------|---|--|--|-------------|-------------------|--------------------------------|-------------------|-------------------|-------------------|-------------------|
| | | Generica | Especificas | Descripcion | Aprobado | Ampliaciones/ (Reducciones) | Modificado | Devengado | Pagado | |
| | 31500 | Telefonía celular | | | 10,717.92 | 0.00 | 10,717.92 | 2,104.60 | 2,104.60 | 8,613.32 |
| | | 31501 | Servicios de telefonía celular | | 10,717.92 | | 10,717.92 | 2,104.60 | 2,104.60 | 8,613.32 |
| | 31800 | Servicios postales y telegráficos | | | 1,520.16 | 0.00 | 1,520.16 | 0.00 | 0.00 | 1,520.16 |
| | | 31801 | Servicio postal, telégrafo y mensajería | | 1,520.16 | | 1,520.16 | | | 1,520.16 |
| 32000 | Servicios de arrendamiento | | | | 239,151.72 | 0.00 | 239,151.72 | 0.00 | 0.00 | 239,151.72 |
| | 32200 | Arrendamiento de edificios | | | 239,151.72 | 0.00 | 239,151.72 | 0.00 | 0.00 | 239,151.72 |
| | | 32201 | Arrendamiento de edificios y locales | | 239,151.72 | | 239,151.72 | | | 239,151.72 |
| 33000 | Servicios profesionales, científicos, técnicos y otros servicios | | | | 892,651.16 | 0.00 | 892,651.16 | 0.00 | 0.00 | 892,651.16 |
| | 33400 | Servicios de capacitación | | | 773,606.16 | 0.00 | 773,606.16 | 0.00 | 0.00 | 773,606.16 |
| | | 33401 | Servicios de capacitación | | 773,606.16 | | 773,606.16 | | | 773,606.16 |
| | 33600 | Servicios de apoyo administrativo, traducción, fotocopiado e | | | 119,045.00 | 0.00 | 119,045.00 | 0.00 | 0.00 | 119,045.00 |
| | | 33601 | Servicio de apoyo administrativo y fotocopiado | | | | 0.00 | | | 0.00 |
| | | 33602 | Servicios de impresión | | 119,045.00 | | 119,045.00 | | | 119,045.00 |
| | | 33604 | Otros servicios de apoyo administrativo | | | | 0.00 | | | 0.00 |
| 34000 | Servicios Financieros, bancarios y comerciales | | | | 985,461.75 | 0.00 | 985,461.75 | 153,821.60 | 153,821.60 | 831,640.15 |
| | 34100 | Servicios financieros y bancarios | | | 499,402.23 | 0.00 | 499,402.23 | 153,821.60 | 153,821.60 | 345,580.63 |
| | | 34101 | Intereses, comisiones y servicios bancarios | | 499,402.23 | | 499,402.23 | 153,821.60 | 153,821.60 | 345,580.63 |
| | 34300 | Servicios de recaudación, traslado y custodia de valores | | | 486,059.52 | 0.00 | 486,059.52 | 0.00 | 0.00 | 486,059.52 |
| | | 34302 | Servicio de traslado y custodia de valores | | 486,059.52 | | 486,059.52 | | | 486,059.52 |
| 35000 | Servicios de instalación, reparación, mantenimiento y conservación | | | | 5,511.00 | 0.00 | 5,511.00 | 0.00 | 0.00 | 5,511.00 |
| | 35800 | Servicios de limpieza y manejo de desechos | | | 5,511.00 | 0.00 | 5,511.00 | 0.00 | 0.00 | 5,511.00 |
| | | 35802 | Servicio de lavandería | | 5,511.00 | | 5,511.00 | | | 5,511.00 |
| 37000 | Servicios de traslado y viáticos | | | | 292,221.24 | 0.00 | 292,221.24 | 23,338.26 | 23,338.26 | 268,882.98 |
| | 37500 | Viáticos en el país | | | 66,534.60 | 0.00 | 66,534.60 | 4,400.00 | 4,400.00 | 62,134.60 |
| | | 37501 | Viáticos en el país | | 35,290.92 | | 35,290.92 | 2,200.00 | 2,200.00 | 33,090.92 |
| | | 37502 | Hospedaje en el país | | 31,243.68 | | 31,243.68 | 2,200.00 | 2,200.00 | 29,043.68 |
| | 37900 | Otros servicios de traslado | | | 225,686.64 | 0.00 | 225,686.64 | 18,938.26 | 18,938.26 | 206,748.38 |
| | | 37902 | Peajes | | 16,197.72 | | 16,197.72 | 1,106.00 | 1,106.00 | 15,091.72 |
| | | 37903 | Hospedaje y pasajes de invitados | | 209,488.92 | | 209,488.92 | 17,832.26 | 17,832.26 | 191,656.66 |
| 38000 | Servicios oficiales | | | | 29,296.36 | 0.00 | 29,296.36 | 1,290.60 | 1,290.60 | 28,005.76 |
| | 38500 | Gastos de representación | | | 29,296.36 | 0.00 | 29,296.36 | 1,290.60 | 1,290.60 | 28,005.76 |
| | | 38501 | Reuniones de trabajo | | 19,296.36 | | 19,296.36 | 1,290.60 | 1,290.60 | 18,005.76 |
| | | 38503 | Gastos de representación | | 10,000.00 | | 10,000.00 | | | 10,000.00 |

Mgdo. Jorge Armando Vasquez
 Presidente del Tribunal Superior de Justicia y del Consejo de la
 Judicatura del Estado de Baja California



44
 Lic. Alfonso Javier Cota de Anda
 Jefe del Departamento de Programación y
 Presupuesto

**PODER JUDICIAL DEL ESTADO DE BAJA CALIFORNIA
CONSEJO DE LA JUDICATURA DEL ESTADO
DEPARTAMENTO DE PROGRAMACION Y PRESUPUESTO**

**AVANCE PROGRAMATICO DE METAS AUTORIZADAS AL 31 DE MARZO DEL 2017
PRIMER TRIMESTRE 2017**

| DEPENDENCIA/CODIGO PROGRAMATICO | UNIDAD DE MEDIDA | AUTORIZADO 2017 | AVANCE AL 31 DE MARZO 2017 |
|---------------------------------|------------------|--------------------|-------------------------------|
|---------------------------------|------------------|--------------------|-------------------------------|

| PROGRAMA P07 | | | |
|--|-----------|---|---|
| Departamento del Fondo Auxiliar 04 223 1 2 1 AI35 P07 10 | | | |
| 1. Aplicación de procedimientos contables y políticas de control interno en la custodia de valores remitidos por los C. jueces del Estado, hasta en tanto sea ordenado su destino mediante orden judicial. | Documento | 1 | 0 |
| 2. Mantener la calidad de información del Sistema del Fondo Auxiliar. | Documento | 1 | 0 |
| | | | |
| | | | |

| PROGRAMA M16 | | | |
|---|----------------------|------|-----|
| Instituto de la Judicatura 04 510 1 2 1 AI51 M16 10 | | | |
| 1. Servidores públicos capacitados y actualizados en materia jurisdiccional. | Constancias emitidas | 260 | 88 |
| 2. Servidores públicos capacitados y actualizados en materia administrativa. | Constancias emitidas | 300 | 26 |
| 3. Servidores públicos capacitados y actualizados en sistema de justicia oral. | Constancias emitidas | 260 | 0 |
| 4. Servidores públicos y público en general, capacitados y actualizados en materia jurisdiccional. | Constancias emitidas | 1050 | 328 |
| 5. Servidores públicos capacitados y actualizados en materia de justicia penal. | Constancias emitidas | 600 | 85 |
| 6. Difundir reformas a la legislación aplicable, tesis emitidas por la SCJN, así como la modernización del acervo bibliográfico entre los titulares de las áreas jurisdiccionales y administrativas, además de apoyar en la localización de información al personal del Poder Judicial. | Investigación | 48 | 12 |
| 7. Capacitar y actualizar al personal del Poder Judicial utilizando medios electrónicos y sistemas de aprendizaje a distancia | Constancias emitidas | 100 | 0 |
| 8. Fortalecer los programas de capacitación del Poder Judicial a través de la vinculación con diversas instituciones académicas. | Oficio | 6 | 1 |
| 9. Publicación y difusión de la Revista cuatrimestra. Edición electrónica | Oficio | 1 | 0 |

4

**PODER JUDICIAL DEL ESTADO DE BAJA CALIFORNIA
 CONSEJO DE LA JUDICATURA DEL ESTADO
 DEPARTAMENTO DE PROGRAMACION Y PRESUPUESTO**

**AVANCE PROGRAMATICO DE METAS AUTORIZADAS AL 31 DE MARZO DEL 2017
 PRIMER TRIMESTRE 2017**

| DEPENDENCIA/CODIGO PROGRAMATICO | UNIDAD DE MEDIDA | AUTORIZADO 2017 | AVANCE AL 31 DE MARZO 2017 |
|---|---|--------------------|-------------------------------|
| 10. Implementa mecanismo para la incorporación de la perspectiva de género en el Poder Judicial. | Acuerdo de adopción de Protocolo/manual | 4 | 0 |
| 11. Acciones de vinculación y difusión para la implementación de la perspectiva de género en el Poder Judicial. | Oficio, Convenio, Constancia | 4 | 0 |
| 12. Acciones de vinculación y difusión para la implementación de la perspectiva de género en el Poder Judicial. | Constancia emitidas | 240 | 0 |
| | | | |

3