



PODER JUDICIAL
DE BAJA CALIFORNIA

PODER JUDICIAL DEL ESTADO DE BAJA CALIFORNIA

Balance Presupuestario - LDF

Del 1 de enero al 31 de diciembre de 2016

(PESOS)



Concepto (c)	Estimado/ Aprobado (d)	Devengado	Recaudado/ Pagado
A. Ingresos Totales (A = A1+A2+A3)	919,007,470.73	960,574,219.42	960,574,219.42
A1. Ingresos de Libre Disposición	919,007,470.73	960,574,219.42	960,574,219.42
A2. Transferencias Federales Etiquetadas			
A3. Financiamiento Neto			
B. Egresos Presupuestarios¹ (B = B1+B2)	918,373,666.71	957,558,189.52	948,442,533.21
B1. Gasto No Etiquetado (sin incluir Amortización de la Deuda Pública)	918,373,666.71	957,558,189.52	948,442,533.21
B2. Gasto Etiquetado (sin incluir Amortización de la Deuda Pública)			
C. Remanentes del Ejercicio Anterior (C = C1 + C2)	0.00	0.00	0.00
C1. Remanentes de Ingresos de Libre Disposición aplicados en el periodo			
C2. Remanentes de Transferencias Federales Etiquetadas aplicados en el periodo			
I. Balance Presupuestario (I = A - B + C)	633,804.02	3,016,029.90	12,131,686.21
II. Balance Presupuestario sin Financiamiento Neto (II = I - A3)	633,804.02	3,016,029.90	12,131,686.21
III. Balance Presupuestario sin Financiamiento Neto y sin Remanentes del Ejercicio Anterior (III= II - C)	633,804.02	3,016,029.90	12,131,686.21

Concepto	Aprobado	Devengado	Pagado
E. Intereses, Comisiones y Gastos de la Deuda (E = E1+E2)			
E1. Intereses, Comisiones y Gastos de la Deuda con Gasto No Etiquetado			
E2. Intereses, Comisiones y Gastos de la Deuda con Gasto Etiquetado			
IV. Balance Primario (IV = III + E)			

Concepto	Estimado/ Aprobado	Devengado	Recaudado/ Pagado
F. Financiamiento (F = F1 + F2)			
F1. Financiamiento con Fuente de Pago de Ingresos de Libre Disposición			
F2. Financiamiento con Fuente de Pago de Transferencias Federales Etiquetadas			
G. Amortización de la Deuda (G = G1 + G2)			
G1. Amortización de la Deuda Pública con Gasto No Etiquetado			
G2. Amortización de la Deuda Pública con Gasto Etiquetado			
A3. Financiamiento Neto (A3 = F - G)			

RECIBIDO
05/2017
12/30
OFICIALIA DE PARTES
DEL ESTADO DE BAJA CALIFORNIA



PODER JUDICIAL
DE BAJA CALIFORNIA

PODER JUDICIAL DEL ESTADO DE BAJA CALIFORNIA

Balance Presupuestario - LDF

Del 1 de enero al 31 de diciembre de 2016


(PESOS)



Concepto	Estimado/ Aprobado	Devengado	Recaudado/ Pagado
A1. Ingresos de Libre Disposición	919,007,470.73	960,574,219.42	960,574,219.42
A3.1 Financiamiento Neto con Fuente de Pago de Ingresos de Libre Disposición (A3.1 = F1 - G1)	0	0	0
F1. Financiamiento con Fuente de Pago de Ingresos de Libre Disposición	0	0	0
G1. Amortización de la Deuda Pública con Gasto No Etiquetado	0	0	0
B1. Gasto No Etiquetado (sin incluir Amortización de la Deuda Pública)	918,373,666.71	957,558,189.52	948,442,533.21
C1. Remanentes de Ingresos de Libre Disposición aplicados en el periodo	0.00	0.00	0.00
V. Balance Presupuestario de Recursos Disponibles (V = A1 + A3.1 - B 1 + C1)	633,804.02	3,016,029.90	12,131,686.21
VI. Balance Presupuestario de Recursos Disponibles sin Financiamiento Neto (VI = V - A3.1)	633,804.02	3,016,029.90	12,131,686.21

Concepto	Estimado/ Aprobado	Devengado	Recaudado/ Pagado
A2. Transferencias Federales Etiquetadas			
A3.2 Financiamiento Neto con Fuente de Pago de Transferencias Federales Etiquetadas (A3.2 = F2 - G2)			
F2. Financiamiento con Fuente de Pago de Transferencias Federales Etiquetadas			
G2. Amortización de la Deuda Pública con Gasto Etiquetado			
B2. Gasto Etiquetado (sin incluir Amortización de la Deuda Pública)			
C2. Remanentes de Transferencias Federales Etiquetadas aplicados en el periodo			
VII. Balance Presupuestario de Recursos Etiquetados (VII = A2 + A3.2 - B2 + C2)			
VIII. Balance Presupuestario de Recursos Etiquetados sin Financiamiento Neto (VIII = VII - A3.2)			

Mgdo. Jorge Armando Vasquez
Presidente del Tribunal Superior de Justicia y del
Consejo de la Judicatura del Estado de Baja
California


Lic. Alfonso Javier Coña de Anda
Jefe del Departamento de
Programación y Presupuesto





PODER JUDICIAL
DE BAJA CALIFORNIA

PODER JUDICIAL DEL ESTADO DE BAJA CALIFORNIA

Estado Analítico de Ingresos Detallado - LDF

Del 1 de enero al 31 de diciembre de 2016

(PESOS)



Estado de Ingresos del Poder Judicial del Estado de Baja California

Concepto (c)	Ingreso					Diferencia (e)
	Estimado (d)	Ampliaciones/ (Reducciones)	Modificado	Devengado	Recaudado	
Ingresos de Libre Disposición						
A. Impuestos						
B. Cuotas y Aportaciones de Seguridad Social						
C. Contribuciones de Mejoras						
D. Derechos						
E. Productos						
F. Aprovechamientos						
G. Ingresos por Ventas de Bienes y Servicios						
H. Participaciones (H=h1+h2+h3+h4+h5+h6+h7+h8+h9+h10+h11)	633,804.02	2,524,146.00	3,157,950.02	3,157,950.42	3,157,950.42	2,524,146.40
h1) Fondo General de Participaciones						
h2) Fondo de Fomento Municipal						
h3) Fondo de Fiscalización y Recaudación						
h4) Fondo de Compensación						
h5) Fondo de Extracción de Hidrocarburos						
h6) Impuesto Especial Sobre Producción y Servicios						
h7) 0.136% de la Recaudación Federal Participable						
h8) 3.17% Sobre Extracción de Petróleo						
h9) Gasolinas y Diésel						
h10) Fondo del Impuesto Sobre la Renta						
h11) Fondo de Estabilización de los Ingresos de las Entidades Federativas	0.00	0.00	0.00	0.00	0.00	0.00
I. Incentivos Derivados de la Colaboración Fiscal (I=i1+i2+i3+i4+i5)	0.00	0.00	0.00	0.00	0.00	0.00
i1) Tenencia o Uso de Vehículos						
i2) Fondo de Compensación ISAN						
i3) Impuesto Sobre Automóviles Nuevos						
i4) Fondo de Compensación de Repecos-Intermedios						
i5) Otros Incentivos Económicos						
J. Transferencias	918,373,666.71	39,042,601.71	957,416,268.42	957,416,269.00	957,416,269.00	39,042,602.29
K. Convenios	0.00	0.00	0.00	0.00	0.00	0.00
k1) Otros Convenios y Subsidios						
L. Otros Ingresos de Libre Disposición (L=l1+l2)	0.00	0.00	0.00	0.00	0.00	0.00
l1) Participaciones en Ingresos Locales						
l2) Otros Ingresos de Libre Disposición						
I. Total de Ingresos de Libre Disposición (I=A+B+C+D+E+F+G+H+I+J+K+L)	919,007,470.73	41,566,747.71	960,574,218.44	960,574,219.42	960,574,219.42	41,566,748.69
Ingresos Excedentes de Ingresos de Libre Disposición						
Transferencias Federales Etiquetadas						
A. Aportaciones (A=a1+a2+a3+a4+a5+a6+a7+a8)						
a1) Fondo de Aportaciones para la Nómina Educativa y Gasto Operativo						
a2) Fondo de Aportaciones para los Servicios de Salud						
a3) Fondo de Aportaciones para la Infraestructura Social						

RECIBIDO
JUN 25 2017
OFICIAIA DE PARTES

4
MP



PODER JUDICIAL
DE BAJA CALIFORNIA

PODER JUDICIAL DEL ESTADO DE BAJA CALIFORNIA


Estado Analítico de Ingresos Detallado - LDF

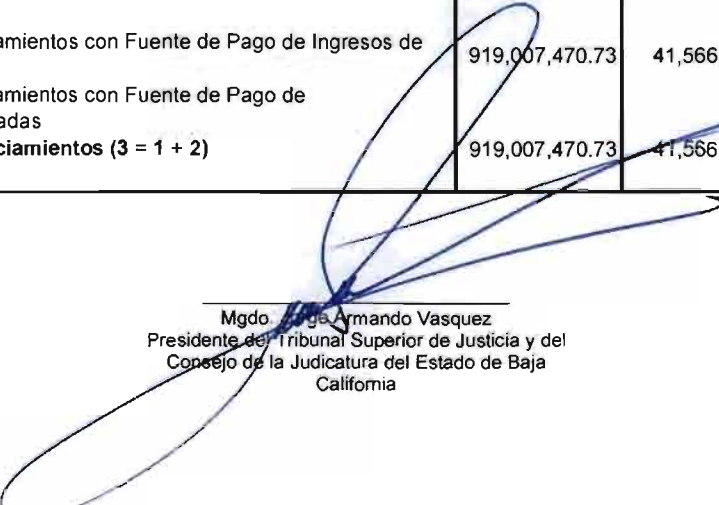
Del 1 de enero al 31 de diciembre de 2016


(PESOS)



Concepto (c)	Ingreso					Diferencia (e)
	Estimado (d)	Ampliaciones/ (Reducciones)	Modificado	Devengado	Recaudado	
a4) Fondo de Aportaciones para el Fortalecimiento de los Municipios y de las Demarcaciones Territoriales del Distrito Federal						
a5) Fondo de Aportaciones Múltiples						
a6) Fondo de Aportaciones para la Educación Tecnológica y de Adultos						
a7) Fondo de Aportaciones para la Seguridad Pública de los Estados y del Distrito Federal						
a8) Fondo de Aportaciones para el Fortalecimiento de las Entidades Federativas						
B. Convenios (B=b1+b2+b3+b4)						
b1) Convenios de Protección Social en Salud						
b2) Convenios de Descentralización						
b3) Convenios de Reasignación						
b4) Otros Convenios y Subsidios						
C. Fondos Distintos de Aportaciones (C=c1+c2)						
c1) Fondo para Entidades Federativas y Municipios Productores de Hidrocarburos						
c2) Fondo Minero						
D. Transferencias, Subsidios y Subvenciones, y Pensiones y Jubilaciones						
E. Otras Transferencias Federales Etiquetadas						
II. Total de Transferencias Federales Etiquetadas (II = A + B + C + D + E)	0.00	0.00	0.00	0.00	0.00	0.00
III. Ingresos Derivados de Financiamientos (III = A)	0.00	0.00	0.00	0.00	0.00	0.00
A. Ingresos Derivados de Financiamientos						
IV. Total de Ingresos (IV = I + II + III)	919,007,470.73	41,566,747.71	960,574,218.44	960,574,219.42	960,574,219.42	41,566,748.69
Datos Informativos						
1. Ingresos Derivados de Financiamientos con Fuente de Pago de Ingresos de Libre Disposición	919,007,470.73	41,566,747.71	960,574,218.44	960,574,219.42	960,574,219.42	41,566,748.69
2. Ingresos Derivados de Financiamientos con Fuente de Pago de Transferencias Federales Etiquetadas						
3. Ingresos Derivados de Financiamientos (3 = 1 + 2)	919,007,470.73	41,566,747.71	960,574,218.44	960,574,219.42	960,574,219.42	41,566,748.69


C.P. María Esther López Rodarte
Jefe del Departamento de
Contabilidad y Finanzas


Mgdo. Jorge Armando Vasquez
Presidente del Tribunal Superior de Justicia y del
Consejo de la Judicatura del Estado de Baja
California


Lic. Alfonso Javier Cota de Anda
Jefe del Departamento de
Programación y Presupuesto



PODER JUDICIAL DEL ESTADO DE BAJA CALIFORNIA
Estado Análítico del Ejercicio del Presupuesto de Egresos Detallado - LDF
Clasificación de Servicios Personales por Categoría
Del 1 de enero al 31 de diciembre de 2016
(PESOS)



Concepto (c)	Egresos					Subejercicio (e)
	Aprobado (d)	Ampliaciones/ (Reducciones)	Modificado	Devengado	Pagado	
I. Gasto No Etiquetado (I=A+B+C+D+E+F)	848,265,937.16	40,542,604.00	888,808,541.16	883,123,040.96	878,646,401.37	5,685,500.20
A. Personal Administrativo y de Servicio Público	848,265,937.16	40,542,604.00	888,808,541.16	883,123,040.96	878,646,401.37	5,685,500.20
B. Magisterio						
C. Servicios de Salud (C=c1+c2)						
c1) Personal Administrativo						
c2) Personal Médico, Paramédico y afín						
D. Seguridad Pública						
E. Gastos asociados a la implementación de nuevas leyes federales o reformas a las mismas (E = e1 + e2)						
e1) Nombre del Programa o Ley 1						
e2) Nombre del Programa o Ley 2						
F. Sentencias laborales definitivas						
II. Gasto Etiquetado (II=A+B+C+D+E+F)						
A. Personal Administrativo y de Servicio Público						
B. Magisterio						
C. Servicios de Salud (C=c1+c2)						
c1) Personal Administrativo						
c2) Personal Médico, Paramédico y afín						
D. Seguridad Pública						
E. Gastos asociados a la implementación de nuevas leyes federales o reformas a las mismas (E = e1 + e2)						
e1) Nombre del Programa o Ley 1						
e2) Nombre del Programa o Ley 2						
F. Sentencias laborales definitivas						
III. Total del Gasto en Servicios Personales (III = I + II)	848,265,937.16	40,542,604.00	888,808,541.16	883,123,040.96	878,646,401.37	5,685,500.20

Mgdo. Jorge Armando Vasquez
 Presidente del Tribunal Superior de Justicia y del
 Consejo de la Judicatura del Estado de Baja
 California

44

Lic. Alfonso Javier Cota de Anda
 Jefe del Departamento de
 Programación y Presupuesto



PODER JUDICIAL
DE BAJA CALIFORNIA

PODER JUDICIAL DEL ESTADO DE BAJA CALIFORNIA
Estado Analítico del Ejercicio del Presupuesto de Egresos Detallado - LDF

Clasificación Funcional (Finalidad y Función)

Del 1 de enero Al 31 de diciembre marzo de 2016

(PESOS)



PODER JUDICIAL
ESTADOS UNIDOS MEXICANOS
CONSEJO DE LA JUDICATURA
DEL ESTADO

Concepto (c)	Egresos					Subejercicio (e)
	Aprobado (d)	Ampliaciones/ (Reducciones)	Modificado	Devengado	Pagado	
I. Gasto No Etiquetado (I=A+B+C+D)	918,373,666.71	42,107,175.00	960,480,841.71	957,558,189.52	948,442,533.21	2,922,652.19
A. Gobierno (A=a1+a2+a3+a4+a5+a6+a7+a8)	918,373,666.71	42,107,175.00	960,480,841.71	957,558,189.52	948,442,533.21	2,922,652.19
a1) Legislación						
a2) Justicia						
a3) Coordinación de la Política de Gobierno						
a4) Relaciones Exteriores						
a5) Asuntos Financieros y Hacendarios						
a6) Seguridad Nacional						
a7) Asuntos de Orden Público y de Seguridad Interior						
a8) Otros Servicios Generales						
B. Desarrollo Social (B=b1+b2+b3+b4+b5+b6+b7)						
b1) Protección Ambiental						
b2) Vivienda y Servicios a la Comunidad						
b3) Salud						
b4) Recreación, Cultura y Otras Manifestaciones Sociales						
b5) Educación						
b6) Protección Social						
b7) Otros Asuntos Sociales						
C. Desarrollo Económico (C=c1+c2+c3+c4+c5+c6+c7+c8+c9)						
c1) Asuntos Económicos, Comerciales y Laborales en General						
c2) Agropecuaria, Silvicultura, Pesca y Caza						
c3) Combustibles y Energía						
c4) Minería, Manufacturas y Construcción						
c5) Transporte						
c6) Comunicaciones						
c7) Turismo						
c8) Ciencia, Tecnología e Innovación						
c9) Otras Industrias y Otros Asuntos Económicos						
D. Otras No Clasificadas en Funciones Anteriores (D=d1+d2+d3+d4)						
d1) Transacciones de la Deuda Pública / Costo Financiero de la Deuda						
d2) Transferencias, Participaciones y Aportaciones Entre Diferentes Niveles y Ordenes de Gobierno						
d3) Saneamiento del Sistema Financiero						
d4) Adeudos de Ejercicios Fiscales Anteriores						
II. Gasto Etiquetado (II=A+B+C+D)						
A. Gobierno (A=a1+a2+a3+a4+a5+a6+a7+a8)						
a1) Legislación						
a2) Justicia						
a3) Coordinación de la Política de Gobierno						
a4) Relaciones Exteriores						
a5) Asuntos Financieros y Hacendarios						
a6) Seguridad Nacional						
a7) Asuntos de Orden Público y de Seguridad Interior						
a8) Otros Servicios Generales						
B. Desarrollo Social (B=b1+b2+b3+b4+b5+b6+b7)						
b1) Protección Ambiental						
b2) Vivienda y Servicios a la Comunidad						
b3) Salud						

4



PODER JUDICIAL
DE BAJA CALIFORNIA

PODER JUDICIAL DEL ESTADO DE BAJA CALIFORNIA
Estado Analítico del Ejercicio del Presupuesto de Egresos Detallado - LDF
Clasificación Funcional (Finalidad y Función)
Del 1 de enero Al 31 de diciembre marzo de 2016
(PESOS)



Concepto (c)	Egresos					Subejercicio (e)
	Aprobado (d)	Ampliaciones/ (Reducciones)	Modificado	Devengado	Pagado	
b4) Recreación, Cultura y Otras Manifestaciones Sociales b5) Educación b6) Protección Social b7) Otros Asuntos Sociales C. Desarrollo Económico (C=c1+c2+c3+c4+c5+c6+c7+c8+c9) c1) Asuntos Económicos, Comerciales y Laborales en General c2) Agropecuaria, Silvicultura, Pesca y Caza c3) Combustibles y Energía c4) Minería, Manufacturas y Construcción c5) Transporte c6) Comunicaciones c7) Turismo c8) Ciencia, Tecnología e Innovación c9) Otras Industrias y Otros Asuntos Económicos D. Otras No Clasificadas en Funciones Anteriores (D=d1+d2+d3+d4) d1) Transacciones de la Deuda Pública / Costo Financiero de la Deuda d2) Transferencias, Participaciones y Aportaciones Entre Diferentes Niveles y Ordenes de Gobierno d3) Saneamiento del Sistema Financiero d4) Adeudos de Ejercicios Fiscales Anteriores						
III. Total de Egresos (III = I + II)	918,373,666.71	42,107,175.00	960,480,841.71	957,558,189.52	948,442,533.21	2,922,652.19

Mgdo. Jorge Armando Vasquez
Presidente del Tribunal Superior de Justicia y del
Consejo de la Judicatura del Estado de Baja
California

44
Lic. Alfonso Javier Cota de Anda
Jefe del Departamento de
Programación y Presupuesto



PODER JUDICIAL
DE BAJA CALIFORNIA

PODER JUDICIAL DEL ESTADO DE BAJA CALIFORNIA
Estado Analítico del Ejercicio del Presupuesto de Egresos Detallado - LDF
Clasificación Administrativa
Del 1 de enero al 31 de diciembre de 2016
(PESOS)



PODER JUDICIAL
ESTADOS UNIDOS MEXICANOS
CONSEJO DE LA JUDICATURA
DEL ESTADO

Concepto (c)	Egresos					Subejercicio (e)
	Aprobado (d)	Ampliaciones/ (Reducciones)	Modificado	Devengado	Pagado	
I. Gasto No Etiquetado (I=A+B+C+D+E+F+G+H)	918,373,666.71	42,107,175.00	960,480,841.71	957,558,189.52	948,442,533.21	2,922,652.19
A. Dependencia o Unidad Administrativa 1	918,373,666.71	42,107,175.00	960,480,841.71	957,558,189.52	948,442,533.21	2,922,652.19
B. Dependencia o Unidad Administrativa 2						
C. Dependencia o Unidad Administrativa 3						
D. Dependencia o Unidad Administrativa 4						
E. Dependencia o Unidad Administrativa 5						
F. Dependencia o Unidad Administrativa 6						
G. Dependencia o Unidad Administrativa 7						
H. Dependencia o Unidad Administrativa xx						
II. Gasto Etiquetado (II=A+B+C+D+E+F+G+H)						
A. Dependencia o Unidad Administrativa 1						
B. Dependencia o Unidad Administrativa 2						
C. Dependencia o Unidad Administrativa 3						
D. Dependencia o Unidad Administrativa 4						
E. Dependencia o Unidad Administrativa 5						
F. Dependencia o Unidad Administrativa 6						
G. Dependencia o Unidad Administrativa 7						
H. Dependencia o Unidad Administrativa xx						
III. Total de Egresos (III = I + II)	918,373,666.71	42,107,175.00	960,480,841.71	957,558,189.52	948,442,533.21	2,922,652.19

Mgdo. Jorge Armando Vasquez
Presidente del Tribunal Superior de Justicia y del
Consejo de la Judicatura del Estado de Baja
California

Lic. Alfonso Javier Cota de Anda
Jefe del Departamento de
Programación y Presupuesto

Concepto (c)	Egresos					Subejercicio (e)
	Aprobado (d)	Modificaciones/ (Reducción)	Modificado	Devengado	Pagado	
I. Gasto No Etiquetado (I=A+B+C+D+E+F+G+H+I)	918,373,666.71	42,107,175.00	960,480,841.71	957,558,189.52	948,442,533.21	13,308,245.03
A. Servicios Personales (A=a1+a2+a3+a4+a5+a6+a7)	848,265,937.16	40,542,604.00	888,808,541.16	883,123,040.96	878,646,401.37	5,685,500.20
a1) Remuneraciones al Personal de Carácter Permanente	341,124,530.94	18,623,209.00	359,747,739.94	358,956,839.81	358,925,880.24	790,900.13
a2) Remuneraciones al Personal de Carácter Transitorio	14,182,731.21	12,025,000.00	26,207,731.21	24,250,604.63	24,226,526.66	1,957,126.58
a3) Remuneraciones Adicionales y Especiales	269,340,688.89	8,880,622.09	278,221,310.98	276,768,658.96	276,768,658.96	1,452,652.02
a4) Seguridad Social	86,238,184.44	3,136,701.91	89,374,886.35	89,272,187.57	84,996,052.62	102,698.78
a5) Otras Prestaciones Sociales y Económicas	121,210,532.72	3,082,071.00	124,292,603.72	123,322,306.12	123,176,839.02	970,297.60
a6) Previsiones						
a7) Pago de Estímulos a Servidores Públicos	16,169,268.96	-5,205,000.00	10,964,268.96	10,552,443.87	10,552,443.87	411,825.09
B. Materiales y Suministros (B=b1+b2+b3+b4+b5+b6+b7+b8+b9)	17,982,610.93	-198,154.47	17,784,456.46	17,892,209.82	17,778,709.90	-107,753.36
b1) Materiales de Administración, Emisión de Documentos y Artículos Oficiales	7,907,754.91	369,000.00	8,276,754.91	8,315,619.17	8,292,470.05	-38,864.26
b2) Alimentos y Utensilios	673,193.86	-299,000.00	374,193.86	360,190.41	358,734.81	14,003.45
b3) Materias Primas y Materiales de Producción y Comercialización	0.00	0.00	0.00	0.00	0.00	0.00
b4) Materiales y Artículos de Construcción y de Reparación	722,915.06	-149,500.00	573,415.06	604,294.29	575,571.75	-30,879.23
b5) Productos Químicos, Farmacéuticos y de Laboratorio	144,310.22	48,000.00	192,310.22	189,470.29	188,871.49	2,839.93
b6) Combustibles, Lubricantes y Aditivos	7,082,829.31	152,500.00	7,235,329.31	7,351,795.24	7,327,954.05	-116,465.93
b7) Vestuario, Blancos, Prendas de Protección y Artículos Deportivos	405,244.28	-130,154.47	275,089.81	274,181.70	274,181.70	908.11
b8) Materiales y Suministros Para Seguridad	0.00	0.00	0.00	0.00	0.00	0.00
b9) Herramientas, Refacciones y Accesorios Menores	1,046,363.29	-189,000.00	857,363.29	796,658.72	760,926.05	60,704.57
C. Servicios Generales (C=c1+c2+c3+c4+c5+c6+c7+c8+c9)	44,542,710.10	1,647,374.47	46,190,084.57	49,006,025.47	45,597,859.67	-2,815,940.90
c1) Servicios Básicos	16,766,338.82	-562,000.00	16,204,338.82	18,477,046.96	18,141,977.61	-2,272,708.14
c2) Servicios de Arrendamiento	9,138,332.28	1,158,220.00	10,296,552.28	10,985,640.15	9,295,749.08	-689,087.67
c3) Servicios Profesionales, Científicos, Técnicos y Otros Servicios	7,877,082.94	-56,405.45	7,820,677.49	8,023,695.19	7,233,070.49	-203,017.70
c4) Servicios Financieros, Bancarios y Comerciales	1,556,329.23	40,477.64	1,596,806.87	1,647,507.94	1,643,502.66	-50,701.07
c5) Servicios de Instalación, Reparación, Mantenimiento y Conservación	6,628,321.76	770,658.82	7,398,980.58	7,057,787.73	6,477,181.54	341,192.85
c6) Servicios de Comunicación Social y Publicidad	256,927.43	0.00	256,927.43	254,121.20	254,121.20	2,806.23
c7) Servicios de Traslado y Viáticos	1,598,262.96	456,423.33	2,054,686.29	2,090,971.72	2,085,364.51	-36,285.43
c8) Servicios Oficiales	714,012.48	-159,999.87	554,012.61	463,719.58	461,357.58	90,293.03
c9) Otros Servicios Generales	7,102.20	0.00	7,102.20	5,535.00	5,535.00	1,567.20
D. Transferencias, Asignaciones, Subsidios y Otras Ayudas (D=d1+d2+d3+d4+d5+d6+d7+d8+d9)	5,044,000.00	1,000.00	5,045,000.00	5,045,000.00	5,045,000.00	10,385,592.84
d1) Transferencias Internas y Asignaciones al Sector Público						
d2) Transferencias al Resto del Sector Público						
d3) Subsidios y Subvenciones						
d4) Ayudas Sociales	44,000.00	1,000.00	45,000.00	45,000.00	45,000.00	10,385,592.84
d5) Pensiones y Jubilaciones						
d6) Transferencias a Fideicomisos, Mandatos y Otros Análogos	5,000,000.00	0.00	5,000,000.00	5,000,000.00	5,000,000.00	0.00
d7) Transferencias a la Seguridad Social						
d8) Donativos						
d9) Transferencias al Exterior						
E. Bienes Muebles, Inmuebles e Intangibles (E=e1+e2+e3+e4+e5+e6+e7+e8+e9)	2,388,408.52	-853,000.00	1,535,408.52	1,374,562.27	1,374,562.27	160,846.25
e1) Mobiliario y Equipo de Administración	1,010,622.41	-600,000.00	410,622.41	294,365.33	294,365.33	116,257.08
e2) Mobiliario y Equipo Educativo y Recreativo	11,943.11	0.00	11,943.11	10,833.72	10,833.72	1,109.39
e3) Equipo e Instrumental Médico y de Laboratorio	69,292.00	-45,000.00	24,292.00	0.00	0.00	24,292.00
e4) Vehículos y Equipo de Transporte	1,000,000.00	-93,000.00	907,000.00	907,000.00	907,000.00	0.00
e5) Equipo de Defensa y Seguridad						
e6) Maquinaria, Otros Equipos y Herramientas	296,551.00	-115,000.00	181,551.00	162,363.22	162,363.22	19,187.78
e7) Activos Biológicos						



PODER JUDICIAL
DE BAJA CALIFORNIA

PODER JUDICIAL DEL ESTADO DE BAJA CALIFORNIA
Estado Analítico del Ejercicio del Presupuesto de Egresos Detallado - LDF
Clasificación por Objeto del Gasto (Capítulo y Concepto)
Del 1 de enero al 31 de diciembre de 2016



Consejo de la Judicatura
del Estado

(PESOS)

Concepto (c)	Egresos					Subejercicio (e)
	Aprobado (d)	Asignaciones/ (Reducción)	Modificado	Devengado	Pagado	
e8) Bienes Inmuebles						
e9) Activos Intangibles						
F. Inversión Pública (F=f1+f2+f3)	150,000.00	-97,220.00	52,780.00	52,780.00	0.00	0.00
f1) Obra Pública en Bienes de Dominio Público						
f2) Obra Pública en Bienes Propios	150,000.00	-97,220.00	52,780.00	52,780.00	0.00	0.00
f3) Proyectos Productivos y Acciones de Fomento						
G. Inversiones Financieras y Otras Provisiones (G=g1+g2+g3+g4+g5+g6+g7)	0.00	0.00	0.00	0.00	0.00	0.00
g1) Inversiones Para el Fomento de Actividades Productivas						
g2) Acciones y Participaciones de Capital						
g3) Compra de Títulos y Valores						
g4) Concesión de Préstamos						
g5) Inversiones en Fideicomisos, Mandatos y Otros Análogos						
Fideicomiso de Desastres Naturales (Informativo)						
g6) Otras Inversiones Financieras						
g7) Provisiones para Contingencias y Otras Erogaciones Especiales						
H. Participaciones y Aportaciones (H=h1+h2+h3)	0.00	1,064,571.00	1,064,571.00	1,064,571.00	0.00	0.00
h1) Participaciones						
h2) Aportaciones						
h3) Convenios	0.00	1,064,571.00	1,064,571.00	1,064,571.00	0.00	0.00
I. Deuda Pública (I=i1+i2+i3+i4+i5+i6+i7)	0.00	0.00	0.00	0.00	0.00	0.00
i1) Amortización de la Deuda Pública						
i2) Intereses de la Deuda Pública						
i3) Comisiones de la Deuda Pública						
i4) Gastos de la Deuda Pública						
i5) Costo por Coberturas						
i6) Apoyos Financieros						
i7) Adeudos de Ejercicios Fiscales Anteriores (ADEFAS)						
II. Gasto Etiquetado (II=A+B+C+D+E+F+G+H+I)						
A. Servicios Personales (A=a1+a2+a3+a4+a5+a6+a7)						
a1) Remuneraciones al Personal de Carácter Permanente						
a2) Remuneraciones al Personal de Carácter Transitorio						
a3) Remuneraciones Adicionales y Especiales						
a4) Seguridad Social						
a5) Otras Prestaciones Sociales y Económicas						
a6) Previsiones						
a7) Pago de Estímulos a Servidores Públicos						
B. Materiales y Suministros (B=b1+b2+b3+b4+b5+b6+b7+b8+b9)						
b1) Materiales de Administración, Emisión de Documentos y Artículos Oficiales						
b2) Alimentos y Utensilios						
b3) Materias Primas y Materiales de Producción y Comercialización						
b4) Materiales y Artículos de Construcción y de Reparación						
b5) Productos Químicos, Farmacéuticos y de Laboratorio						
b6) Combustibles, Lubricantes y Aditivos						
b7) Vestuario, Blancos, Prendas de Protección y Artículos Deportivos						

4



PODER JUDICIAL
DE BAJA CALIFORNIA

PODER JUDICIAL DEL ESTADO DE BAJA CALIFORNIA
Estado Analítico del Ejercicio del Presupuesto de Egresos Detallado - LDF
Clasificación por Objeto del Gasto (Capítulo y Concepto)
Del 1 de enero al 31 de diciembre de 2016
(PESOS)



ESTADOS UNIDOS MEXICANOS
SECRETARÍA DE ECONOMÍA

Concepto (c)	Egresos					Subejercicio (e)
	Aprobado (d)	Asignaciones/ (Reducción)	Modificado	Devengado	Pagado	
b8) Materiales y Suministros Para Seguridad b9) Herramientas, Refacciones y Accesorios Menores C. Servicios Generales (C=c1+c2+c3+c4+c5+c6+c7+c8+c9) c1) Servicios Básicos c2) Servicios de Arrendamiento c3) Servicios Profesionales, Científicos, Técnicos y Otros Servicios c4) Servicios Financieros, Bancarios y Comerciales c5) Servicios de Instalación, Reparación, Mantenimiento y Conservación c6) Servicios de Comunicación Social y Publicidad c7) Servicios de Traslado y Viáticos c8) Servicios Oficiales c9) Otros Servicios Generales D. Transferencias, Asignaciones, Subsidios y Otras Ayudas (D=d1+d2+d3+d4+d5+d6+d7+d8+d9) d1) Transferencias Internas y Asignaciones al Sector Público d2) Transferencias al Resto del Sector Público d3) Subsidios y Subvenciones d4) Ayudas Sociales d5) Pensiones y Jubilaciones d6) Transferencias a Fideicomisos, Mandatos y Otros Análogos d7) Transferencias a la Seguridad Social d8) Donativos d9) Transferencias al Exterior E. Bienes Muebles, Inmuebles e Intangibles (E=e1+e2+e3+e4+e5+e6+e7+e8+e9) e1) Mobiliario y Equipo de Administración e2) Mobiliario y Equipo Educativo y Recreativo e3) Equipo e Instrumental Médico y de Laboratorio e4) Vehículos y Equipo de Transporte e5) Equipo de Defensa y Seguridad e6) Maquinaria, Otros Equipos y Herramientas e7) Activos Biológicos e8) Bienes Inmuebles e9) Activos Intangibles F. Inversión Pública (F=f1+f2+f3) f1) Obra Pública en Bienes de Dominio Público f2) Obra Pública en Bienes Propios f3) Proyectos Productivos y Acciones de Fomento G. Inversiones Financieras y Otras Provisiones (G=g1+g2+g3+g4+g5+g6+g7) g1) Inversiones Para el Fomento de Actividades Productivas g2) Acciones y Participaciones de Capital g3) Compra de Títulos y Valores g4) Concesión de Préstamos g5) Inversiones en Fideicomisos, Mandatos y Otros Análogos Fideicomiso de Desastres Naturales (Informativo) g6) Otras Inversiones Financieras g7) Provisiones para Contingencias y Otras Erogaciones Especiales H. Participaciones y Aportaciones (H=h1+h2+h3) h1) Participaciones						

4



PODER JUDICIAL DEL ESTADO DE BAJA CALIFORNIA
 Estado Analítico del Ejercicio del Presupuesto de Egresos Detallado - LDF
 Clasificación por Objeto del Gasto (Capítulo y Concepto)
 Del 1 de enero al 31 de diciembre de 2016



(PESOS)

Concepto (c)	Egresos					Subejercicio (e)
	Aprobado (d)	Modificaciones/ (Reducciones)	Modificado	Devengado	Pagado	
h2) Aportaciones h3) Convenios I. Deuda Pública (I=i1+i2+i3+i4+i5+i6+i7) i1) Amortización de la Deuda Pública i2) Intereses de la Deuda Pública i3) Comisiones de la Deuda Pública i4) Gastos de la Deuda Pública i5) Costo por Coberturas i6) Apoyos Financieros i7) Adeudos de Ejercicios Fiscales Anteriores (ADEFAS)						
III. Total de Egresos (III = I + II)	918,373,666.71	42,107,175.00	960,480,841.71	957,558,189.52	948,442,533.21	13,308,245.03

Mgdo. Jorge Armando Vasquez
 Presidente del Tribunal Superior de Justicia y del
 Consejo de la Judicatura del Estado de Baja
 California

44
 Lic. Alfonso Javier Cota de Anda
 Jefe del Departamento de
 Programación y Presupuesto

XXV LEGISLATURA CONSTITUCIONAL
 DEL ESTADO DE BAJA CALIFORNIA
RECIBIDO
 JUN 25 2017
RECIBIDO
 OFICIALIA DE PARTES