

Poder Judicial de Baja California

Consejo de la Judicatura



Programación Anual 2016
Avance Programático y Presupuestal
Tercer Trimestre



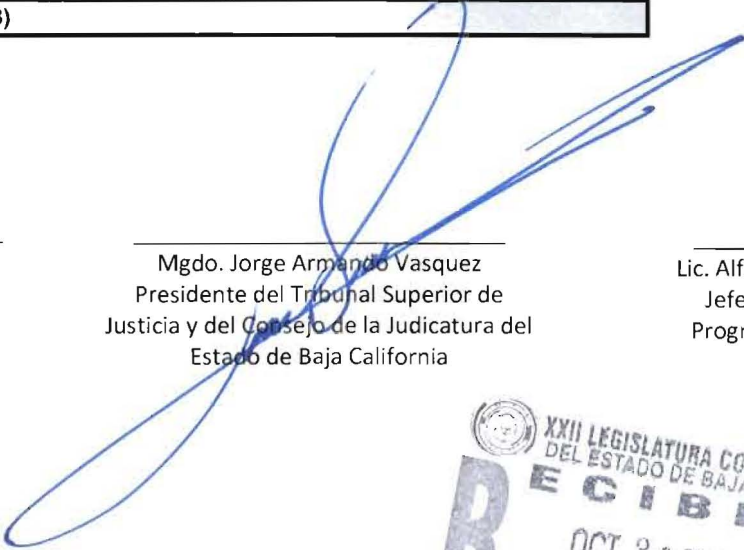
Tomo I

Poder Judicial del Estado de
Baja California

Poder Judicial del Estado de Baja California
 Conciliación entre los Ingresos Presupuestarios y Contables
 Correspondiente del 1 de enero al 30 de septiembre de 2016
 (Cifras en pesos)

1. Ingresos Presupuestarios		683,479,244
2. Más ingresos contables no presupuestarios		212,339
Incremento por variación de inventarios	0	
Disminución del exceso de estimaciones por pérdida o deterioro u obsolescencia	0	
Disminución del exceso de provisiones	0	
Otros ingresos y beneficios varios	212,339	
Otros ingresos contables no presupuestarios		
3. Menos ingresos presupuestarios no contables		0
Productos de capital		
Aprovechamientos capital	0	
Ingresos derivados de financiamientos	0	
Otros Ingresos presupuestarios no contables	0	
4. Ingresos Contables (4 = 1 + 2 - 3)		683,691,582


 C.P. Maria Esther Lopez Rodarte
 Jefe del Departamento de
 Contabilidad y Finanzas


 Mgd. Jorge Armando Vasquez
 Presidente del Tribunal Superior de
 Justicia y del Consejo de la Judicatura del
 Estado de Baja California


 Lic. Alfonso Javier Cota de Anda
 Jefe del Departamento de
 Programacion y Presupuesto


RECIBIDO
 OCT 31 2016
RECIBIDO
 OFICIALIA DE PARTES

Poder Judicial del Estado de Baja California
Conciliación entre los Egresos Presupuestarios y los Gastos Contables
Correspondiente del 1 de enero al 30 de septiembre de 2016
(Cifras en pesos)

1. Total de egresos (presupuestarios)		655,170,889
--	--	--------------------

2. Menos egresos presupuestarios no contables		1,014,508
Mobiliario y equipo de administración	278,176.74	
Mobiliario y equipo educacional y recreativo	10,833.72	
Equipo e instrumental médico y de laboratorio	0	
Vehículos y equipo de transporte	907,000	
Equipo de defensa y seguridad	0	
Maquinaria, otros equipos y herramientas	73,887	
Activos biológicos	0	
Bienes inmuebles	0	
Activos intangibles	0	
Obra pública en bienes propios	0	
Acciones y participaciones de capital	0	
Compra de títulos y valores	0	
Inversiones en fideicomisos, mandatos y otros análogos	0	
Provisiones para contingencias y otras erogaciones especiales		
Amortización de la deuda pública	0	
Adeudos de ejercicios fiscales anteriores (ADEFAS)	0	
Otros Egresos Presupuestales No Contables	-255,390	

3. Más Gasto Contables No Presupuestales		15,148,399
Estimaciones, depreciaciones, deterioros, obsolescencia y amortizaciones	15,148,395	
Provisiones	0	
Disminución de inventarios	0	
Aumento por insuficiencia de estimaciones por pérdida o deterioro u obsolescencia	0	
Aumento por insuficiencia de provisiones	0	
Otros Gastos	4.32	
Otros Gastos Contables No Presupuestales	0	

4. Total de Gasto Contable (4 = 1 - 2 + 3)		669,304,780
---	--	--------------------


 C.P. María Esther Lopez Rodarte
 Jefe del Departamento de
 Contabilidad y Finanzas


 Mgd. Jorge Armando Vasquez
 Presidente del Tribunal Superior
 de Justicia y del Consejo de la
 Judicatura del Estado de Baja
 California


 Lic. Alfonso Javier Cota de Anda
 Jefe del Departamento de
 Programación y Presupuesto

LEGISLATURA CONSTITUCIONAL
 DEL ESTADO DE BAJA CALIFORNIA
RECIBIDO
 OCT 31 2016
RECIBIDO
 OFICIALIA DE PARTES



PODER JUDICIAL
DE BAJA CALIFORNIA

Poder Judicial del Estado de Baja California
Estado Analítico de Ingresos
Del 1 de enero al 30 de septiembre de 2016



Rubro de Ingresos	Ingreso					Diferencia (6 = 5 - 1)
	Estimado	Ampliaciones y Reducciones	Modificado	Devengado	Recaudado	
	(1)	(2)	(3= 1 + 2)	(4)	(5)	
Impuestos	0	0	0	0	0	0
Cuotas y Aportaciones de Seguridad Social	0	0	0	0	0	0
Contribuciones de Mejoras	0	0	0	0	0	0
Derechos	0	0	0	0	0	0
Productos	633,804	1,692,008	2,325,812	2,325,812	2,325,812	1,692,008
Corriente	633,804	1,692,008	2,325,812	2,325,812	2,325,812	1,692,008
Capital	0	0	0	0	0	0
Aprovechamientos	0	0	0	0	0	0
Corriente	0	0	0	0	0	0
Capital	0	0	0	0	0	0
Ingresos por Ventas de Bienes y Servicios	0	0	0	0	0	0
Participaciones y Aportaciones	0	0	0	0	0	0
Transferencias, Asignaciones, Subsidios y Otras Ayudas	918,373,667	26,042,605	944,416,271	681,153,432	681,153,432	-237,220,235
Ingresos Derivados de Financiamientos	0	0	0	0	0	0
Total	919,007,471	27,734,612	946,742,083	683,479,244	683,479,244	-235,528,227
				Ingresos excedentes¹		

Estado Analítico de Ingresos Por Fuente de Financiamiento	Ingreso					Diferencia (6 = 5 - 1)
	Estimado	Ampliaciones y Reducciones	Modificado	Devengado	Recaudado	
	(1)	(2)	(3= 1 + 2)	(4)	(5)	
Ingresos del Gobierno	919,007,471	27,734,612	946,742,083	683,479,244	683,479,244	-235,528,227
Impuestos	0	0	0	0	0	0
Contribuciones de Mejoras	0	0	0	0	0	0
Derechos	0	0	0	0	0	0
Productos	633,804	1,692,008	2,325,812	2,325,812	2,325,812	1,692,008
Corriente	633,804	1,692,008	2,325,812	2,325,812	2,325,812	1,692,008
Capital	0	0	0	0	0	0
Aprovechamientos	0	0	0	0	0	0
Corriente	0	0	0	0	0	0
Capital	0	0	0	0	0	0
Participaciones y Aportaciones	0	0	0	0	0	0
Transferencias, Asignaciones, Subsidios y Otras Ayudas	918,373,667	26,042,605	944,416,271	681,153,432	681,153,432	-237,220,235
Ingresos de Organismos y Empresas	0	0	0	0	0	0
Cuotas y Aportaciones de Seguridad Social	0	0	0	0	0	0
Ingresos por Ventas de Bienes y Servicios	0	0	0	0	0	0
Transferencias, Asignaciones, Subsidios y Otras Ayudas	0	0	0	0	0	0
Ingresos derivados de financiamiento	0	0	0	0	0	0
Ingresos Derivados de Financiamientos	0	0	0	0	0	0
Total	919,007,471	27,734,612	946,742,083	683,479,244	683,479,244	-235,528,227
				Ingresos excedentes¹		

¹ Los ingresos excedentes se presentan para efectos de cumplimiento de la Ley General de Contabilidad Gubernamental y el importe reflejado debe ser siempre mayor a cero

C.P. María Esther Lopez Rodarte
Jefe del Departamento de
Contabilidad y Finanzas

Mgr. Jorge Armando Vasquez
Presidente del Tribunal Superior de Justicia y del
Consejo de la Judicatura del Estado de Baja
California

Lic. Alfonso Javier Cota de Anda
Jefe del Departamento de
Programación y Presupuesto





PODER JUDICIAL
DE BAJA CALIFORNIA

Poder Judicial del Estado de Baja California
Estado Analítico del Ejercicio del Presupuesto de Egresos
Clasificación Administrativa
Del 1 de enero al 30 de septiembre de 2016



Concepto	Egresos					Subejercicio
	Aprobado	Ampliaciones/ (Reducciones)	Modificado	Devengado	Pagado	
	1	2	3 = (1 + 2)	4	5	
Poder Judicial	918,373,666.7	26,042,604.5	944,416,271.2	655,170,888.9	654,306,434.3	289,245,382.4
Dependencia o Unidad Administrativa 2			0.0			0.0
Dependencia o Unidad Administrativa 3			0.0			0.0
Dependencia o Unidad Administrativa 4			0.0			0.0
Dependencia o Unidad Administrativa 6			0.0			0.0
Dependencia o Unidad Administrativa 7			0.0			0.0
Dependencia o Unidad Administrativa 8			0.0			0.0
Dependencia o Unidad Administrativa 9			0.0			0.0
Dependencia o Unidad Administrativa xx			0.0			0.0
Total del Gasto	918,373,666.7	26,042,604.5	944,416,271.2	655,170,888.9	654,306,434.3	289,245,382.4

Lic. Hector Orlando Díaz Cervantes
Consejero Presidente de la Comisión de
Administración del Consejo de la Judicatura
del Estado de Baja California

Mgdo. Jorge Armando Vasquez
Presidente del Tribunal Superior de Justicia y
del Consejo de la Judicatura del Estado de
Baja California

Lic. Alfonso Javier Cota de Anda
Jefe del Departamento de
Programación y Presupuesto





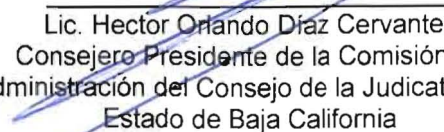
**PODER JUDICIAL
DE BAJA CALIFORNIA**

**Poder Judicial del Estado de Baja California
Estado Analítico del Ejercicio del Presupuesto de Egresos
Clasificación Económica (por Tipo de Gasto)
Del 1 de enero al 30 de septiembre de 2016**




Concepto	Egresos					Subejercicio 6 = (3 - 4)
	Aprobado	Ampliaciones/ (Reducciones)	Modificado	Devengado	Pagado	
	1	2	3 = (1 + 2)	4	5	
Gasto Corriente	877,306,466	26,042,605	903,349,070	629,773,564.60	628,997,809.68	273,575,506
Gasto de Capital	2,538,409	0	2,538,409	1,269,897	1,181,198	1,268,511
Amortización de la Deuda y Disminución de Pasivos			0			0
Pensiones y Jubilaciones	38,528,792	0	38,528,792	24,127,427	24,127,427	14,401,365
Participaciones						
Total del Gasto	918,373,667	26,042,605	944,416,271	655,170,889	654,306,434	289,245,382

RECIBIDO
XVII LEGISLATURA CONSTITUCIONAL
DEL ESTADO DE BAJA CALIFORNIA
OCT 31 2016
OFICIALIA DE REGISTROS


Lic. Hector Orlando Diaz Cervantes
Consejero Presidente de la Comisión de
Administración del Consejo de la Judicatura del
Estado de Baja California


Mgd. Jorge Armando Vasquez
Presidente del Tribunal Superior de Justicia y
del Consejo de la Judicatura del Estado de
Baja California


Lic. Alfonso Javier Cota de Anda
Jefe del Departamento de Programacion
y Presupuesto



PODER JUDICIAL
DE BAJA CALIFORNIA

Poder Judicial del Estado de Baja California
Estado Analítico del Ejercicio del Presupuesto de Egresos
Clasificación por Objeto del Gasto (Capítulo y Concepto)
Del 1 de enero al 30 de septiembre de 2016




Concepto	Egresos					Subejercicio 6 = (3 - 4)
	Aprobado	Ampliaciones/ (Reducciones)	Modificado	Devengado	Pagado	
	1	2	3 = (1 + 2)	4	5	
Servicios Personales	848,265,937	26,042,605	874,308,542	600,608,327	600,413,537	273,700,214
Remuneraciones al Personal de Carácter Permanente	341,124,531	16,709,834	357,834,365	260,598,498	260,596,939	97,235,866
Remuneraciones al Personal de Carácter Transitorio	14,182,731	0	14,182,731	14,182,495	14,180,694	236
Remuneraciones Adicionales y Especiales	269,340,689	6,861,742	276,202,430	157,360,150	157,177,959	118,842,281
Seguridad Social	86,238,184	1,636,093	87,874,278	69,825,834	69,825,833	18,048,444
Otras Prestaciones Sociales y Económicas	121,210,533	834,936	122,045,469	90,660,707	90,651,467	31,384,762
Previsiones			0			0
Pago de Estímulos a Servidores Públicos	16,169,269	0	16,169,269	7,980,644	7,980,644	8,188,625
Materiales y Suministros	17,982,611	0	17,982,611	13,836,916	13,660,311	4,145,695
Materiales de Administración, Emisión de Documentos y Artículos Oficiales	7,907,755	0	7,907,755	6,755,205	6,590,815	1,152,550
Alimentos y Utensilios	673,194	-7,460	665,733	255,255	255,255	410,479
Materias Primas y Materiales de Producción y Comercialización	0	0	0	0	0	0
Materiales y Artículos de Construcción y de Reparación	722,915	641	723,556	410,828	410,828	312,728
Productos Químicos, Farmacéuticos y de Laboratorio	144,310	5,099	149,409	133,990	133,990	15,420
Combustibles, Lubricantes y Aditivos	7,082,829	901	7,083,730	5,472,969	5,472,969	1,610,761
Vestuario, Blancos, Prendas de Protección y Artículos Deportivos	405,244	0	405,244	273,057	273,057	132,187
Materiales y Suministros Para Seguridad	0	0	0	0	0	0
Herramientas, Refacciones y Accesorios Menores	1,046,363	820	1,047,183	535,613	523,398	511,570
Servicios Generales	44,542,710	0	44,542,710	34,410,748	34,006,388	10,131,962
Servicios Básicos	16,766,339	-165,576	16,600,763	12,882,049	12,882,049	3,718,713
Servicios de Arrendamiento	9,138,332	153,015	9,291,347	8,002,926	8,002,926	1,288,421
Servicios Profesionales, Científicos, Técnicos y Otros Servicios	7,877,083	-7,913	7,869,170	5,697,808	5,428,956	2,171,362
Servicios Financieros, Bancarios y Comerciales	1,556,329	-99,045	1,457,284	1,145,751	1,145,751	311,533
Servicios de Instalación, Reparación, Mantenimiento y Conservación	6,628,322	85,000	6,713,322	4,601,490	4,485,134	2,111,831
Servicios de Comunicación Social y Publicidad.	256,927	0	256,927	65,459	60,320	191,469
Servicios de Traslado y Viáticos	1,598,263	141,621	1,739,884	1,602,210	1,588,196	137,674
Servicios Oficiales	714,012	-107,102	606,911	407,520	407,520	199,391
Otros Servicios Generales	7,102	0	7,102	5,535	5,535	1,567
Transferencias, Asignaciones, Subsidios y Otras Ayudas	5,044,000	0	5,044,000	5,045,000	5,045,000	-1,000
Transferencias Internas y Asignaciones al Sector Público			0			0
Transferencias al Resto del Sector Público			0			0
Subsidios y Subvenciones			0			0
Ayudas Sociales	44,000	0	44,000	45,000	45,000	10,385,593
Pensiones y Jubilaciones			0			0
Transferencias a Fideicomisos, Mandatos y Otros Análogos	5,000,000	0	5,000,000	5,000,000	5,000,000	0
Transferencias a la Seguridad Social	0	0	0	0	0	0
Donativos	0	0	0	0	0	0
Transferencias al Exterior	0	0	0	0	0	0
Bienes Muebles, Inmuebles e Intangibles	2,388,409	0	2,388,409	1,269,897	1,181,198	1,118,511
Mobiliario y Equipo de Administración	1,010,622	0	1,010,622	278,177	189,477	732,446
Mobiliario y Equipo Educativo y Recreativo	11,943	0	11,943	10,834	10,834	1,109


XXII LEGISLATURA CONSTITUCIONAL
DEL ESTADO DE BAJA CALIFORNIA
RECIBIDO
OCT 31 2016
RECIBIDO
OFICIALIA DE PARTES


4

Poder Judicial del Estado de Baja California
Estado Analítico del Ejercicio del Presupuesto de Egresos
Clasificación por Objeto del Gasto (Capítulo y Concepto)
Del 1 de enero al 30 de septiembre de 2016

Concepto	Egresos					Subejercicio
	Aprobado	Ampliaciones/ (Reducciones)	Modificado	Devengado	Pagado	
	1	2	3 = (1 + 2)	4	5	
Equipo e Instrumental Médico y de Laboratorio	69,292	0	69,292	0	0	69,292
Vehículos y Equipo Terrestre	1,000,000	0	1,000,000	907,000	907,000	93,000
Equipo de Defensa y Seguridad			0			0
Maquinaria, Otros Equipos y Herramientas	296,551	0	296,551	73,887	73,887	222,664
Activos Biológicos			0			0
Bienes Inmuebles			0			0
Activos Intangibles			0			0
Inversión Pública	150,000	0	150,000	0	0	150,000
Obra Pública en Bienes de Dominio Público			0			0
Obra Pública en Bienes Propios	150,000	0	150,000	0	0	150,000
Proyectos Productivos y Acciones de Fomento			0			0
Inversiones Financieras y Otras Provisiones	0	0	0	0	0	0
Inversiones Para el Fomento de Actividades Productivas.			0			0
Acciones y Participaciones de Capital			0			0
Compra de Títulos y Valores			0			0
Concesión de Préstamos			0			0
Inversiones en Fideicomisos, Mandatos y Otros Análogos			0			0
Otras Inversiones Financieras			0			0
Provisiones para Contingencias y Otras Erogaciones Especiales	0	0	0	0	0	0
Participaciones y Aportaciones	0	0	0	0	0	0
Participaciones			0			0
Aportaciones			0			0
Convenios			0			0
Deuda Pública	0	0	0	0	0	0
Amortización de la Deuda Pública			0			0
Intereses de la Deuda Pública			0			0
Comisiones de la Deuda Pública			0			0
Gastos de la Deuda Pública			0			0
Costo por Coberturas			0			0
Apoyos Financieros			0			0
Adeudos de Ejercicios Fiscales Anteriores (Adefas)			0			0
Total del Gasto	918,373,667	26,042,805	944,416,271	655,170,889	654,806,434	289,245,382



Lic. Hector Orlando Díaz Cervantes
Consejero Presidente de la Comisión de
Administración del Consejo de la Judicatura del
Estado de Baja California



Mgd. Jorge Armando Vasquez
Presidente del Tribunal Superior de
Justicia y del Consejo de la Judicatura del
Estado de Baja California



Lic. Alfonso Javier Cota de Anda
Jefe del Departamento de
Programación y Presupuesto


RECEBIDO
XVII LEGISLATURA CONSTITUCIONAL
DEL ESTADO DE BAJA CALIFORNIA
OCT 27 2016
SECRETARÍA DE JUSTICIA Y FERIAZ

Concepto	Egresos					Subejercicio 6 = (3 + 4)
	Aprobado	Ampliaciones/ (Reducciones)	Modificado	Devengado	Pagado	
	1	2	3 = (1 + 2)	4	5	
Gobierno	918,373,667	26,042,605	944,416,271	655,170,889	654,306,434	289,245,382
Legislación			0			0
Justicia	918,373,667	26,042,605	944,416,271	655,170,889	654,306,434	289,245,382
Coordinación de la Política de Gobierno			0			0
Relaciones Exteriores			0			0
Asuntos Financieros y Hacendarios			0			0
Seguridad Nacional			0			0
Asuntos de Orden Público y de Seguridad Interior			0			0
Otros Servicios Generales			0			0
Desarrollo Social	0	0	0	0	0	0
Protección Ambiental			0			0
Vivienda y Servicios a la Comunidad			0			0
Salud			0			0
Recreación, Cultura y Otras Manifestaciones Sociales			0			0
Educación			0			0
Protección Social			0			0
Otros Asuntos Sociales			0			0
Desarrollo Económico	0	0	0	0	0	0
Asuntos Económicos, Comerciales y Laborales en General			0			0
Agropecuaria, Silvicultura, Pesca y Caza			0			0
Combustibles y Energía			0			0
Minería, Manufacturas y Construcción			0			0
Transporte			0			0
Comunicaciones			0			0
Turismo			0			0
Ciencia, Tecnología e Innovación			0			0
Otras Industrias y Otros Asuntos Económicos			0			0
Otras no Clasificadas en Funciones Anteriores	0	0	0	0	0	0
Transacciones de la Deuda Pública / Costo Financiero de la Deuda			0			0
Transferencias, Participaciones y Aportaciones entre Diferentes Niveles y Ordenes de Gobierno			0			0
Saneamiento del Sistema Financiero			0			0
Adeudos de Ejercicios Fiscales Anteriores			0			0
Total del Gasto	918,373,667	26,042,605	944,416,271	655,170,889	654,306,434	289,245,382


Lic. Hector Orlando Diaz Cervantes
Consejero Presidente de la Comisión de
Administración del Consejo de la Judicatura del
Estado de Baja California


Mgd. Jorge Armando Vasquez
Presidente del Tribunal Superior de Justicia y
del Consejo de la Judicatura del Estado de
Baja California


Lic. Alfonso Javier Cota de Anda
Jefe del Departamento de
Programación y Presupuesto





**Poder Judicial del Estado de Baja California
Endeudamiento Neto
Del 1 de enero al 30 de septiembre de 2016**



Identificación de Crédito o Instrumento	Contratación / Colocación A	Amortización B	Endeudamiento Neto C = A - B
Créditos Bancarios			
			0
No Aplica			0
			0
			0
			0
			0
			0
			0
			0
			0
Total Créditos Bancarios	0	0	0
Otros Instrumentos de Deuda			
			0
			0
No Aplica			0
			0
			0
			0
			0
			0
			0
Total Otros Instrumentos de Deuda	0	0	0
TOTAL	0	0	0

Lic. Hector Orlando Díaz Cervantes
Consejero Presidente de la Comisión de
Administración del Consejo de la Judicatura
del Estado de Baja California

Mgdo. Jorge Armando Vasquez
Presidente del Tribunal Superior de
Justicia y del Consejo de la Judicatura del
Estado de Baja California

Lic. Alfonso Javier Cota de Anda
Jefe del Departamento de
Programación y Presupuesto

XVII LEGISLATURA CONSTITUCIONAL
 DEL ESTADO DE BAJA CALIFORNIA
 COMISIÓN DE ADMINISTRACIÓN DEL CONSEJO DE LA JUDICATURA
 DEL ESTADO DE BAJA CALIFORNIA
 OFICIALIA DE PARTES
 003-31-2016



PODER JUDICIAL
DE BAJA CALIFORNIA

Poder Judicial del Estado de Baja California
Intereses de la Deuda
Del 1 de enero al 30 de septiembre de 2016



Identificación de Crédito o Instrumento	Devengado	Pagado
Créditos Bancarios		
No Aplica		
Total de Intereses de Créditos Bancarios	0	0
Otros Instrumentos de Deuda		
No Aplica		
Total de Intereses de Otros Instrumentos de Deuda	0	0
TOTAL	0	0

OFICIALIA DE PASAJE
 E C I E J C
 OCT 9 1 2016
 XII LEGISLATURA CONSTITUCIONAL
 DEL ESTADO DE BAJA CALIFORNIA


 Lic. Hector Oriando Díaz Cervantes
 Consejero Presidente de la Comisión
 de Administración del Consejo de la
 Judicatura del Estado de Baja
 California


 Mgdo. Jorge Armando Vasquez
 Presidente del Tribunal Superior de
 Justicia y del Consejo de la
 Judicatura del Estado de Baja


 Lic. Alfonso Javier Gota de Anda
 Jefe del Departamento de
 Programación y Presupuesto

Concepto	Egresos					Subejercicio 6 = (3 - 4)
	Aprobado	Ampliaciones/ (Reducciones)	Modificado	Devengado	Pagado	
	1	2	3 = (1 + 2)	4	5	
Programas						
Subsidios: Sector Social y Privado o Entidades Federativas y Municipios	0	0	0	0	0	0
Sujetos a Reglas de Operación			0			0
Otros Subsidios			0			0
Desempeño de las Funciones	918,373,667	26,042,605	944,416,271	655,170,889	654,306,434	289,245,382
Prestación de Servicios Públicos	918,373,667	26,042,605	944,416,271	655,170,889	654,306,434	289,245,382
Provisión de Bienes Públicos			0			0
Planeación, seguimiento y evaluación de políticas públicas			0			0
Promoción y fomento			0			0
Regulación y supervisión			0			0
Funciones de las Fuerzas Armadas (Únicamente Gobierno Federal)			0			0
Específicos			0			0
Proyectos de Inversión			0			0
Administrativos y de Apoyo	0	0	0	0	0	0
Apoyo al proceso presupuestario y para mejorar la eficiencia institucional			0			0
Apoyo a la función pública y al mejoramiento de la gestión			0			0
Operaciones ajenas			0			0
Compromisos	0	0	0	0	0	0
Obligaciones de cumplimiento de resolución jurisdiccional			0			0
Desastres Naturales			0			0
Obligaciones	0	0	0	0	0	0
Pensiones y jubilaciones			0			0
Aportaciones a la seguridad social			0			0
Aportaciones a fondos de estabilización			0			0
Aportaciones a fondos de inversión y reestructura de pensiones			0			0
Programas de Gasto Federalizado (Gobierno Federal)	0	0	0	0	0	0
Gasto Federalizado			0			0
Participaciones a entidades federativas y municipios			0			0
Costo financiero, deuda o apoyos a deudores y ahorradores de la banca			0			0
Adeudos de ejercicios fiscales anteriores			0			0
Total del Gasto	918,373,667	26,042,605	944,416,271	655,170,889	654,306,434	289,245,382

XXII LEGISLATURA CONSTITUCIONAL
DEL ESTADO DE BAJA CALIFORNIA
RECIBIDO
OCT 31 2016
RECIBIDO
OFICIALIA DE PARTES

Lic. Hector Orlando Diaz Cervantes
Consejero Presidente de la Comisión de
Administración del Consejo de la Judicatura del
Estado de Baja California

Mgdo. Jorge Armando Vasquez
Presidente del Tribunal Superior de
Justicia y del Consejo de la Judicatura del
Estado de Baja California

Lic. Alfonso Javier Cota de Anda
Jefe del Departamento de
Programacion y Presupuesto



PODER JUDICIAL
DE BAJA CALIFORNIA

Poder Judicial del Estado de Baja California
Indicadores de Postura Fiscal
Del 1 de enero al 30 de septiembre de 2016



Concepto	Estimado	Devengado	Pagado ³
I. Ingresos Presupuestarios (I=1+2)			
1. Ingresos del Gobierno de la Entidad Federativa ¹	919,007,471	683,479,244	683,479,244
2. Ingresos del Sector Paraestatal ¹	0	0	0
II. Egresos Presupuestarios (II=3+4)			
3. Egresos del Gobierno de la Entidad Federativa ²	944,416,271	655,170,889	654,306,434
4. Egresos del Sector Paraestatal ²			
III. Balance Presupuestario (Superávit o Déficit) (III = I - II)	-25,408,800	28,308,355	29,172,809

Concepto	Estimado	Devengado	Pagado ³
III. Balance presupuestario (Superávit o Déficit)	-25,408,800	28,308,355	29,172,809
IV. Intereses, Comisiones y Gastos de la Deuda			
V. Balance Primario (Superávit o Déficit) (V= III - IV)	-25,408,800	28,308,355	29,172,809

Concepto	Estimado	Devengado	Pagado ³
A. Financiamiento	0	0	0
B. Amortización de la deuda			
C. Endeudamiento ó desendeudamiento (C = A - B)	0	0	0

1 Los Ingresos que se presentan son los ingresos presupuestario totales sin incluir los ingresos por financiamientos. Los Ingresos del Gobierno de la Entidad Federativa corresponden a los del Poder Ejecutivo, Legislativo Judicial y Autónomos

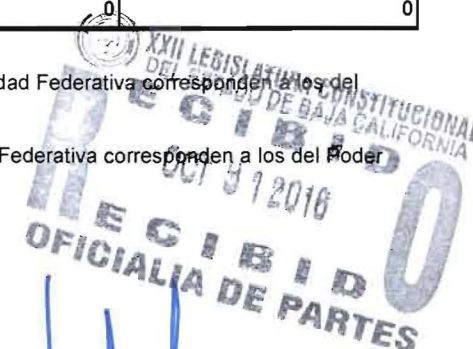
2 Los egresos que se presentan son los egresos presupuestarios totales sin incluir los egresos por amortización. Los egresos del Gobierno de la Entidad Federativa corresponden a los del Poder Ejecutivo, Legislativo, Judicial y Órganos Autónomos

3 Para Ingresos se reportan los ingresos recaudados; para egresos se reportan los egresos pagados

Lic. Hector Orlando Díaz Cervantes
Consejero Presidente de la Comisión de
Administración del Consejo de la
Judicatura del Estado de Baja California

Mgdo. Jorge Armando Vasquez
Presidente del Tribunal Superior de Justicia y
del Consejo de la Judicatura del Estado de Baja
California

Lic. Alfonso Javier Cota de Anda
Jefe del Departamento de Programación y
Presupuesto



Poder Judicial del Estado de Baja California
 Estado Analítico del Ejercicio del Presupuesto de Egresos
 Clasificación por Objeto del Gasto (Partida Específica)
 Del 1 de enero al 30 de septiembre de 2016

CAPITULO	CONCEPTO	PARTIDA			Egresos					Subejercicio
		GENÉRICA	ESPECÍFICA	Descripción	Aprobado	Ampliaciones/ (Reducciones)	Modificado	Devengado	Pagado	
			21201	Materiales y útiles de impresión y reproducción	240,033.05		240,033.05	94,184.56	94,184.56	145,848.49
	21400			Materiales, útiles y equipos menores de tecnologías de la info	2,375,805.21	0.00	2,375,805.21	2,028,482.60	1,990,217.51	347,322.61
			21401	Materiales, útiles y equipos menores de tecnologías de la información y comunicación	2,375,805.21		2,375,805.21	2,028,482.60	1,990,217.51	347,322.61
	21500			Material impreso e información digital	504,926.08	0.00	504,926.08	389,902.20	389,902.20	115,023.88
			21501	Material impreso y de apoyo informativo	504,926.08		504,926.08	389,902.20	389,902.20	115,023.88
	21600			Material de limpieza	999,713.12	0.00	999,713.12	741,625.46	667,449.65	258,087.66
			21601	Material de limpieza	999,713.12		999,713.12	741,625.46	667,449.65	258,087.66
	21800			Material para el registro e identificación de bienes y personas	23,053.22	0.00	23,053.22	5,997.20	5,997.20	17,056.02
			21801	Material para credencialización	23,053.22		23,053.22	5,997.20	5,997.20	17,056.02
22000				Alimentos y utensilios	673,193.86	-7,460.39	665,733.47	255,254.58	255,254.58	410,478.89
	22100			Productos alimenticios para personas	665,410.94	-7,460.39	657,950.55	248,962.96	248,962.96	408,987.59
			22104	Alimentación de personal	60,775.20		60,775.20	18,429.44	18,429.44	42,345.76
			22105	Agua y hielo para consumo humano	297,118.74		297,118.74	182,883.50	182,883.50	114,235.24
			22106	Artículos de cafetería	307,517.00	-7,460.39	300,056.61	47,650.02	47,650.02	252,406.59
	22300			Utensilios para el servicio de alimentación	7,782.92	0.00	7,782.92	6,291.62	6,291.62	1,491.30
			22301	Utensilios para el servicio de alimentación	7,782.92		7,782.92	6,291.62	6,291.62	1,491.30
24000				Materiales y artículos de construcción y de reparación	722,915.06	640.58	723,555.64	410,827.63	410,827.63	312,728.01
	24200			Cemento y productos de concreto	1,599.20	0.00	1,599.20	54.12	54.12	1,545.08
			24201	Cemento y productos de concreto	1,599.20		1,599.20	54.12	54.12	1,545.08
	24300			Cal, yeso y productos de yeso	4,270.54	640.58	4,911.12	5,239.94	5,239.94	-328.82
			24301	Cal, yeso y productos de yeso	4,270.54	640.58	4,911.12	5,239.94	5,239.94	-328.82
	24400			Madera y productos de madera	21,657.18	0.00	21,657.18	2,296.94	2,296.94	19,360.24
			24401	Madera y productos de madera	21,657.18		21,657.18	2,296.94	2,296.94	19,360.24
	24500			Vidrio y productos de vidrio	9,475.20	0.00	9,475.20	7,466.00	7,466.00	2,009.20
			24501	Vidrio y productos de vidrio	9,475.20		9,475.20	7,466.00	7,466.00	2,009.20
	24600			Material eléctrico y electrónico	396,836.03	0.00	396,836.03	187,674.08	187,674.08	209,161.95
			24601	Material eléctrico	396,836.03		396,836.03	187,674.08	187,674.08	209,161.95
	24700			Artículos metálicos para la construcción	52,359.81	0.00	52,359.81	11,310.35	11,310.35	41,049.46
			24701	Artículos metálicos para la construcción	52,359.81		52,359.81	11,310.35	11,310.35	41,049.46
	24800			Materiales complementarios	35,540.95	0.00	35,540.95	15,623.04	15,623.04	19,917.91
			24801	Materiales complementarios	35,540.95		35,540.95	15,623.04	15,623.04	19,917.91
	24900			Otros materiales y artículos de construcción y reparación	201,176.15	0.00	201,176.15	181,163.16	181,163.16	20,012.99
			24901	Otros materiales y artículos de construcción y reparación	201,176.15		201,176.15	181,163.16	181,163.16	20,012.99
25000				Productos químicos, farmacéuticos y de laboratorio	144,310.22	5,099.02	149,409.24	133,989.65	133,989.65	15,419.59
	25300			Medicinas y productos farmacéuticos	101,216.53	0.00	101,216.53	92,782.89	92,782.89	8,433.64
			25301	Medicinas y productos farmacéuticos	101,216.53		101,216.53	92,782.89	92,782.89	8,433.64
	25400			Materiales, accesorios y suministros médicos	33,993.49	5,099.02	39,092.51	35,663.70	35,663.70	3,428.81
			25401	Materiales, accesorios y suministros médicos	33,993.49	5,099.02	39,092.51	35,663.70	35,663.70	3,428.81
	25500			Materiales, accesorios y suministros de laboratorio	9,100.20	0.00	9,100.20	5,543.06	5,543.06	3,557.14
			25501	Materiales, accesorios y suministros de laboratorio	9,100.20		9,100.20	5,543.06	5,543.06	3,557.14
26000				Combustibles, lubricantes y aditivos	7,082,829.31	900.82	7,083,730.13	5,472,968.96	5,472,968.96	1,610,761.17
	26100			Combustibles, lubricantes y aditivos	7,082,829.31	900.82	7,083,730.13	5,472,968.96	5,472,968.96	1,610,761.17
			26101	Combustibles	7,076,823.86		7,076,823.86	5,466,867.54	5,466,867.54	1,609,956.32
			26102	Lubricantes y aditivos	6,005.45	900.82	6,906.27	6,101.42	6,101.42	804.85
27000				Vestuario, blancos, prendas de protección y artículos deportivos	405,244.28	0.00	405,244.28	273,057.43	273,057.43	132,186.85
	27100			Vestuario y uniformes	398,802.05	0.00	398,802.05	273,057.43	273,057.43	125,744.62
			27101	Vestuario y uniformes	382,529.57		382,529.57	273,057.43	273,057.43	109,472.14
			27102	Vestuario, uniformes exclusivos del SEMEFO	16,272.48		16,272.48			16,272.48
	27300			Artículos deportivos	6,442.23	0.00	6,442.23	0.00	0.00	6,442.23
			27301	Artículos deportivos	6,442.23		6,442.23			6,442.23
29000				Herramientas, refacciones y accesorios menores	1,046,363.29	819.97	1,047,183.26	535,613.09	523,397.89	511,570.17
	29100			Herramientas menores	39,584.16	0.00	39,584.16	37,819.65	37,819.65	1,764.51
			29101	herramientas menores	39,584.16		39,584.16	37,819.65	37,819.65	1,764.51
	29200			Refacciones y accesorios menores de edificios	93,505.72	0.00	93,505.72	53,443.50	51,807.50	40,062.22
			29201	Refacciones y accesorios menores de edificios	93,505.72		93,505.72	53,443.50	51,807.50	40,062.22
	29300			Refacciones y accesorios menores de mobiliario y equipo de a	51,666.47	819.97	52,486.44	6,361.98	6,361.98	46,124.46
			29301	Refacciones y accesorios menores de mobiliario y equipo de administración	5,466.47	819.97	6,286.44	6,361.98	6,361.98	-75.54
			29302	Refacciones y accesorios menores de Mob. Y Eq. Educativo y recreativo	46,200.00		46,200.00			46,200.00
	29400			Refacciones y accesorios menores de equipo de computo y te	525,207.81	0.00	525,207.81	227,502.12	216,922.92	297,705.69

Poder Judicial del Estado de Baja California
 Estado Analítico del Ejercicio del Presupuesto de Egresos
 Clasificación por Objeto del Gasto (Partida Específica)
 Del 1 de enero al 30 de septiembre de 2016

CAPITULO	CONCEPTO	PARTIDA			Egresos					Subejercicio
		GENÉRICA	ESPECÍFICA	Descripción	Aprobado	Ampliaciones/ (Reducciones)	Modificado	Devengado	Pagado	
			29401	Refacciones y accesorios menores de equipo de computo y tecnologías de la información	525,207.81		525,207.81	227,502.12	216,922.92	297,705.69
		29600		Refacciones y accesorios menores de equipo de transporte	158,889.10	0.00	158,889.10	48,160.51	48,160.51	110,728.59
			29601	Refacciones y accesorios menores de equipo de transporte	158,889.10		158,889.10	48,160.51	48,160.51	110,728.59
		29800		Refacciones y accesorios menores de maquinaria y otros equip	177,510.03	0.00	177,510.03	162,325.33	162,325.33	15,184.70
			29804	Refacciones y accesorios menores de sistemas de aire acondicionado, calefacción y refrigeración	161,651.62		161,651.62	158,296.88	158,296.88	3,354.74
			29805	Refacciones y accesorios menores de equipos de comunicación y telecomunicacion	15,858.41		15,858.41	4,028.45	4,028.45	11,829.96
30000	SERVICIOS GENERALES				44,542,710.10	0.00	44,542,710.10	34,410,748.02	34,006,387.80	10,131,962.08
	31000	Servicios básicos			16,766,338.82	-165,576.25	16,600,762.57	12,882,049.40	12,882,049.40	3,718,713.17
		31100		Energía eléctrica	9,772,349.08	0.00	9,772,349.08	8,103,948.31	8,103,948.31	1,668,400.77
			31101	Servicio de energía eléctrica	9,772,349.08		9,772,349.08	8,103,948.31	8,103,948.31	1,668,400.77
		31300		Agua	1,297,100.44	0.00	1,297,100.44	1,098,861.75	1,098,861.75	198,238.69
			31301	Servicio de agua potable	1,297,100.44		1,297,100.44	1,098,861.75	1,098,861.75	198,238.69
		31400		Telefonía tradicional	1,456,932.61	0.00	1,456,932.61	1,092,107.17	1,092,107.17	364,825.44
			31401	Servicio telefónico tradicional	1,456,932.61		1,456,932.61	1,092,107.17	1,092,107.17	364,825.44
		31500		Telefonía celular	506,632.27	0.00	506,632.27	423,563.32	423,563.32	83,068.95
			31501	Servicios de telefonía celular	506,632.27		506,632.27	423,563.32	423,563.32	83,068.95
		31600		Servicios de telecomunicaciones y satélites	5,878.47	0.00	5,878.47	1,873.40	1,873.40	4,005.07
			31601	Servicios de telecomunicaciones y satélites	5,878.47		5,878.47	1,873.40	1,873.40	4,005.07
		31700		Servicio de acceso a Internet, redes y procesamiento de inform	3,145,591.34	-165,576.25	2,980,015.09	1,758,519.45	1,758,519.45	1,221,495.64
			31701	Servicio de acceso a Internet, redes y procesamiento de información	3,145,591.34	-165,576.25	2,980,015.09	1,758,519.45	1,758,519.45	1,221,495.64
		31800		Servicios postales y telegráficos	581,854.61	0.00	581,854.61	403,176.00	403,176.00	178,678.61
			31801	Servicio postal, telégrafo y mensajería	581,854.61		581,854.61	403,176.00	403,176.00	178,678.61
	32000	Servicios de arrendamiento			9,138,332.28	153,015.09	9,291,347.37	8,002,926.16	8,002,926.16	1,288,421.21
		32200		Arrendamiento de edificios	4,468,168.23	0.00	4,468,168.23	3,650,074.95	3,650,074.95	818,093.28
			32201	Arrendamiento de edificios y locales	4,468,168.23		4,468,168.23	3,650,074.95	3,650,074.95	818,093.28
		32300		Arrendamiento mobiliario y equipo de administración, educac	3,473,541.00	0.00	3,473,541.00	2,982,622.91	2,982,622.91	490,918.09
			32301	Arrendamiento mobiliario y equipo de administración, educacional, recreativo y de bienes informáticos	3,473,541.00		3,473,541.00	2,982,622.91	2,982,622.91	490,918.09
		32700		Arrendamiento de activos intangibles	1,108,361.83	-166,254.27	1,274,616.10	1,338,627.57	1,338,627.57	-64,011.47
			32701	Arrendamiento de activos intangibles	1,108,361.83	-166,254.27	1,274,616.10	1,338,627.57	1,338,627.57	-64,011.47
		32900		Otros arrendamientos	88,261.22	-13,239.18	75,022.04	31,600.73	31,600.73	43,421.31
			32901	Otros arrendamientos	88,261.22	-13,239.18	75,022.04	31,600.73	31,600.73	43,421.31
	33000	Servicios profesionales, científicos, técnicos y otros servicios			7,877,082.94	-7,913.22	7,869,169.72	5,697,807.57	5,428,956.31	2,171,362.15
		33100		Servicios legales, de contabilidad, auditoria y relacionados	113,467.89	-17,020.18	96,447.71	27,288.01	27,288.01	69,159.70
			33101	Servicios legales y asesorías en materia jurídica, económica y contable	113,467.89	-17,020.18	96,447.71	27,288.01	27,288.01	69,159.70
		33200		Servicios de diseño, arquitectura, ingeniería y actividades rela	20,000.00	0.00	20,000.00	14,500.00	14,500.00	5,500.00
			33201	Servicios y asesorías en materia de ingeniería, arquitectura y diseño	20,000.00		20,000.00	14,500.00	14,500.00	5,500.00
		33400		Servicios de capacitación	773,606.12	0.00	773,606.12	594,290.46	567,090.41	179,315.66
			33401	Servicios de capacitación	773,606.12		773,606.12	594,290.46	567,090.41	179,315.66
		33600		Servicios de apoyo administrativo, traducción, fotocopiado e i	578,606.82	9,106.96	587,713.78	426,554.72	426,554.71	161,159.06
			33601	Servicio de apoyo administrativo y fotocopiado	15,988.92		15,988.92	7,405.41	7,405.40	8,583.51
			33602	Servicios de impresión	171,788.82	-25,768.32	146,020.50	1,085.40	1,085.40	144,935.10
			33604	Otros servicios de apoyo administrativo	390,829.08	34,875.28	425,704.36	418,063.91	418,063.91	7,640.45
		33800		Servicios de vigilancia	6,391,402.11	0.00	6,391,402.11	4,635,174.38	4,393,523.18	1,756,227.73
			33801	Servicio de vigilancia y monitoreo	6,391,402.11		6,391,402.11	4,635,174.38	4,393,523.18	1,756,227.73
	34000	Servicios financieros, bancarios y comerciales			1,556,329.23	-99,045.13	1,457,284.10	1,145,750.87	1,145,750.87	311,533.23
		34100		Servicios financieros y bancarios	366,213.03	50,576.25	416,789.28	467,230.50	467,230.50	-50,441.22
			34101	Intereses, comisiones y servicios bancarios	337,175.03	50,576.25	387,751.28	467,230.50	467,230.50	-79,479.22
			34102	Avaluos no relacionados con la ejecución de obras	29,038.00		29,038.00			29,038.00
		34300		Servicios de recaudación, traslado y custodia de valores	486,059.46	-50,000.00	436,059.46	90,000.00	90,000.00	346,059.46
			34302	Servicio de traslado y custodia de valores	486,059.46	-50,000.00	436,059.46	90,000.00	90,000.00	346,059.46
		34400		Seguros de responsabilidad patrimonial y fianzas	13,813.50	0.00	13,813.50	0.00	0.00	13,813.50
			34401	Seguros de responsabilidad patrimonial y fianzas	13,813.50		13,813.50			13,813.50
		34500		Seguro de bienes patrimoniales	690,243.24	-99,621.38	590,621.86	588,520.37	588,520.37	2,101.49

Poder Judicial del Estado de Baja California
 Estado Analítico del Ejercicio del Presupuesto de Egresos
 Clasificación por Objeto del Gasto (Partida Específica)
 Del 1 de enero al 30 de septiembre de 2016

CAPITULO	CONCEPTO	PARTIDA			Egresos					Subejercicio
		GENERICA	ESPECIFICA	Descripción	Aprobado	Ampliaciones/ (Reducciones)	Modificado	Devengado	Pagado	
			34501	Seguros de bienes patrimoniales	690,243.24	-99,621.38	590,621.86	588,520.37	588,520.37	2,101.49
35000	Servicios de instalación, reparación, mantenimiento y conservación				6,628,321.76	85,000.00	6,713,321.76	4,601,490.46	4,485,134.12	2,111,831.30
	35100			Conservación y mantenimiento menor de inmuebles	773,270.77	115,000.00	888,270.77	832,321.86	832,321.86	55,948.91
			35101	Conservación y mantenimiento menor de edificios y locales	773,270.77	115,000.00	888,270.77	832,321.86	832,321.86	55,948.91
	35200			Instalación, reparación y mantenimiento de mobiliario y equipo	94,660.68	0.00	94,660.68	64,731.51	64,731.41	29,929.17
			35201	Instalación, reparación y mantenimiento de mobiliario y equipo de administración	94,660.68		94,660.68	64,731.51	64,731.41	29,929.17
	35300			Instalación, reparación y mantenimiento de equipo de computo	2,028,089.63	0.00	2,028,089.63	859,103.92	859,103.92	1,168,985.71
			35301	Instalación, reparación y mantenimiento de equipo de computo y tecnologías de la información	2,028,089.63		2,028,089.63	859,103.92	859,103.92	1,168,985.71
	35400			Instalación, reparación y mantenimiento de equipo e instrumentos	22,353.74	0.00	22,353.74	464.00	464.00	21,889.74
			35401	Instalación, reparación y mantenimiento de equipo e instrumental medico y de laboratorio	22,353.74		22,353.74	464.00	464.00	21,889.74
	35500			Reparación y mantenimiento de equipo de transporte	440,492.83	0.00	440,492.83	353,765.59	353,765.59	86,727.24
			35501	Reparación y mantenimiento de equipo de transporte	440,492.83		440,492.83	353,765.59	353,765.59	86,727.24
	35700			Instalación, reparación y mantenimiento de maquinaria, otros	1,294,495.38	149,208.55	1,443,703.93	1,331,143.71	1,275,033.28	112,560.22
			35704	Instalación, reparación y mantenimiento de sistemas de aire acondicionado, calefacción y de refrigeración	644,595.18	96,689.28	741,284.46	738,020.24	717,082.24	3,264.22
			35705	Instalación, reparación y mantenimiento de equipo de comunicación y telecomunicación	159,208.34		159,208.34	125,242.42	125,242.42	33,965.92
			35706	Instalación, reparación y mantenimiento de equipos de generación eléctrica y aparatos electrónicos	411,227.33	52,519.27	463,746.60	443,811.05	408,638.62	19,935.55
			35708	Instalación, reparación y mantenimiento de otros equipos	79,464.53		79,464.53	24,070.00	24,070.00	55,394.53
	35800			Servicios de limpieza y manejo de desechos	1,726,061.12	-149,208.55	1,576,852.57	1,064,894.19	1,004,648.38	511,958.38
			35801	Servicios de limpieza	994,723.65	-149,208.55	845,515.10	600,317.92	544,985.92	245,197.18
			35802	Servicio de lavandería	5,511.00		5,511.00	383.96	383.96	5,127.04
			35804	Servicios de recolección y manejo de desechos	725,826.47		725,826.47	464,192.31	459,278.50	261,634.16
	35900			Servicios de jardinería y fumigación	248,897.61	-30,000.00	218,897.61	95,065.68	95,065.68	123,831.93
			35901	Servicios de jardinería	21,285.47		21,285.47	238.00	238.00	21,047.47
			35902	Servicios de fumigación	227,612.14	-30,000.00	197,612.14	94,827.68	94,827.68	102,784.46
36000	Servicios de comunicación social y publicidad				256,927.43	0.00	256,927.43	65,458.80	60,320.00	191,468.63
	36100			Difusión por radio, televisión y otros medios de mensajes sobre	256,927.43	0.00	256,927.43	65,458.80	60,320.00	191,468.63
			36101	Servicios de difusión institucional	256,927.43		256,927.43	65,458.80	60,320.00	191,468.63
37000	Servicios de traslado y viáticos				1,598,262.96	141,621.38	1,739,884.34	1,602,210.10	1,588,196.28	137,674.24
	37100			Pasajes aéreos	267,613.52	0.00	267,613.52	165,439.00	165,439.00	102,174.52
			37101	Pasajes aéreos	267,613.52		267,613.52	165,439.00	165,439.00	102,174.52
	37200			Pasajes terrestres	27,442.15	0.00	27,442.15	15,426.24	15,426.24	12,015.91
			37201	Pasajes terrestres	12,188.65		12,188.65	1,275.00	1,275.00	10,913.65
			37202	Pasaje terrestre presos	15,253.50		15,253.50	14,151.24	14,151.24	1,102.26
	37500			Viáticos en el país	984,644.85	141,621.38	1,126,266.23	1,129,100.00	1,120,100.00	-2,833.77
			37501	Viáticos en el país	610,809.18	91,621.38	702,430.56	717,800.00	714,000.00	-15,369.44
			37502	Hospedaje en el país	373,835.67	50,000.00	423,835.67	411,300.00	406,100.00	12,535.67
	37600			Viáticos en el extranjero	9,418.80	0.00	9,418.80	0.00	0.00	9,418.80
			37601	Viáticos en el extranjero	4,809.60		4,809.60			4,809.60
			37602	Hospedaje en el extranjero	4,609.20		4,609.20			4,609.20
	37900			Otros servicios de traslado	309,143.64	0.00	309,143.64	292,244.86	287,231.04	16,898.78
			37902	Peajes	99,654.75		99,654.75	86,011.00	86,011.00	13,643.75
			37903	Hospedaje y pasajes de invitados	209,488.89		209,488.89	206,233.86	201,220.04	3,255.03
38000	Servicios oficiales				714,012.48	-107,101.87	606,910.61	407,519.66	407,519.66	199,390.95
	38500			Gastos de representación	714,012.48	-107,101.87	606,910.61	407,519.66	407,519.66	199,390.95
			38501	Reuniones de trabajo	714,012.48	-107,101.87	606,910.61	407,519.66	407,519.66	199,390.95
			38503	Gastos de representación	0.00		0.00			0.00
39000	Otros servicios generales				7,102.20	0.00	7,102.20	5,535.00	5,535.00	1,567.20
	39200			Impuestos y derechos	1,102.20	0.00	1,102.20	0.00	0.00	1,102.20
			39201	impuestos y derechos	1,102.20		1,102.20			1,102.20
	39600			Otros gastos por responsabilidades	6,000.00	0.00	6,000.00	5,535.00	5,535.00	465.00
			39601	Otros gastos por responsabilidades	6,000.00		6,000.00	5,535.00	5,535.00	465.00
40000	TRANSFERENCIAS, ASIGNACIONES, SUBSIDIOS Y OTRAS AYUDAS				5,044,000.00	0.00	5,044,000.00	5,045,000.00	5,045,000.00	-1,000.00
44000	Ayudas sociales				44,000.00	0.00	44,000.00	45,000.00	45,000.00	-1,000.00

Poder Judicial del Estado de Baja California
 Estado Analítico del Ejercicio del Presupuesto de Egresos
 Clasificación por Objeto del Gasto (Partida Específica)
 Del 1 de enero al 30 de septiembre de 2016

CAPITULO	CONCEPTO	PARTIDA			Egresos					Subejercicio
		GENÉRICA	ESPECÍFICA	Descripción	Aprobado	Ampliaciones/ (Reducciones)	Modificado	Devenigado	Pagado	
		44500		Ayudas sociales a instituciones sin fines de lucro	44,000.00	0.00	44,000.00	45,000.00	45,000.00	-1,000.00
			44502	Cuotas a Organismos Nacionales	44,000.00		44,000.00	45,000.00	45,000.00	-1,000.00
46000	Transferencias a fideicomisos, mandatos y otros análogos				5,000,000.00	0.00	5,000,000.00	5,000,000.00	5,000,000.00	0.00
		46300		Transferencias a Fideicomisos	5,000,000.00	0.00	5,000,000.00	5,000,000.00	5,000,000.00	0.00
			46301	Transferencias a Fideicomisos del Poder Judicial	5,000,000.00		5,000,000.00	5,000,000.00	5,000,000.00	0.00
50000	BIENES MUEBLES, INMUEBLES E INTANGIBLES				2,388,408.52	0.00	2,388,408.52	1,269,897.46	1,181,197.84	1,118,511.06
51000	Mobiliario y equipo de administración				1,010,622.41	0.00	1,010,622.41	278,176.74	189,477.12	732,445.67
		51100		Muebles de oficina y estantería	174,191.21	0.00	174,191.21	162,285.54	89,434.86	11,905.67
			51101	Muebles de oficina y estantería	174,191.21		174,191.21	162,285.54	89,434.86	11,905.67
		51500		Equipo de computo y tecnologías de la información	721,431.20	0.00	721,431.20	38,437.53	38,437.53	682,993.67
			51501	Equipo de computo y de tecnología de la información	450,000.00		450,000.00			450,000.00
			51502	Adquisición de impresor	50,000.00		50,000.00			50,000.00
			51503	Equipo de cómputo diverso	221,431.20		221,431.20	38,437.53	38,437.53	182,993.67
		51900		Otros mobiliarios y equipos de administracion	115,000.00	0.00	115,000.00	77,453.67	61,604.73	37,546.33
			51901	Otros mobiliarios y equipos de administracion	115,000.00		115,000.00	77,453.67	61,604.73	37,546.33
52000	Mobiliario y equipo educacional y recreativo				11,943.11	0.00	11,943.11	10,833.72	10,833.72	1,109.39
		52100		Equipos y aparatos audiovisuales	11,943.11	0.00	11,943.11	10,833.72	10,833.72	1,109.39
			52101	Equipos y aparatos audiovisuales	11,943.11		11,943.11	10,833.72	10,833.72	1,109.39
		52300		Cámaras fotograficas y de video	0.00	0.00	0.00	0.00	0.00	0.00
			52301	Cámaras fotograficas y de video	0.00		0.00			0.00
53000	Equipos e instrumental medico y de laboratorio				69,292.00	0.00	69,292.00	0.00	0.00	69,292.00
		53200		Instrumental médico y de laboratorio	69,292.00	0.00	69,292.00	0.00	0.00	69,292.00
			53201	Instrumental médico y de laboratorio	69,292.00		69,292.00			69,292.00
54000	Vehículos y equipo terrestre				1,000,000.00	0.00	1,000,000.00	907,000.00	907,000.00	93,000.00
		54100		Vehículos y equipo terrestre	1,000,000.00	0.00	1,000,000.00	907,000.00	907,000.00	93,000.00
			54101	Vehículos y equipo terrestre	1,000,000.00		1,000,000.00	907,000.00	907,000.00	93,000.00
56000	Maquinaria, otros equipos y herramientas				296,551.00	0.00	296,551.00	73,887.00	73,887.00	222,664.00
		56400		Sistemas de aire acondicionado, calefacción y de refrigeración	80,000.00	0.00	80,000.00	64,001.84	64,001.84	15,998.16
			56401	Maquinaria y equipo de aire acondicionado	80,000.00		80,000.00	64,001.84	64,001.84	15,998.16
		56500		Equipo de comunicación y telecomunicación	171,240.00	0.00	171,240.00	9,885.16	9,885.16	161,354.84
			56501	Equipo de comunicación y telecomunicación	171,240.00		171,240.00	9,885.16	9,885.16	161,354.84
		56600		Equipos de generación eléctrica, aparatos y accesorios eléctricos	35,311.00	0.00	35,311.00	0.00	0.00	35,311.00
			56601	Equipos de generación eléctrica, aparatos y accesorios eléctricos	35,311.00		35,311.00			35,311.00
		56900		Otros equipos	10,000.00	0.00	10,000.00	0.00	0.00	10,000.00
			56901	Otros equipos	10,000.00		10,000.00			10,000.00
60000	INVERSION PÚBLICA				150,000.00	0.00	150,000.00	0.00	0.00	150,000.00
62000	Obra pública en bienes propios				150,000.00	0.00	150,000.00	0.00	0.00	150,000.00
		62900		Trabajos de acabados en edificaciones y otros trabajos especiales	150,000.00	0.00	150,000.00	0.00	0.00	150,000.00
			62901	Acabados y otros trabajos especializados en bienes propios	150,000.00		150,000.00			150,000.00

Lic. Hector Orlando Diaz Cervantes
 Consejero Presidente de la Comisión de Administración del Consejo de la
 Judicatura del Estado de Baja California

Mgdo. Jorge Armando Vasquez
 Presidente del Tribunal Superior de Justicia
 del Consejo de la Judicatura del Estado de Baja
 California

Lic. Alfonso Javier Cota de Anda
 Jefe del Departamento de Programación y
 Presupuesto

RECIBIÓ
 OCT 9 1 2016
 OFICIALIA DE PARTIDAS