

Poder Judicial del Estado de Baja California
Estado Analítico del Ejercicio del Presupuesto de Egresos
Clasificación por Objeto del Gasto (Partida Específica)
Del 1 de enero al 30 de junio de 2016

PARTIDA			Egresos					Subejercicio
GENÉRICA	ESPECÍFICA	Descripción	Aprobado	Ampliaciones/ (Reducciones)	Modificado	Devengado	Pagado	
			918,373,666.72	24,137,480.50	942,511,147.22	417,779,005.48	416,562,641.42	524,732,141.74
			848,265,937.16	24,137,480.50	872,403,417.66	387,291,470.27	386,998,979.11	485,111,947.39
		Remuneraciones al personal de carácter permanente	341,124,530.95	15,511,587.63	356,636,118.58	163,500,190.25	163,500,190.25	193,135,928.33
11100	Dietas		103,974,078.89	11,327,049.61	115,301,128.50	44,543,465.74	44,543,465.74	70,757,662.76
	11101	Dietas y Retribuciones	103,974,078.89	11,327,049.61	115,301,128.50	44,543,465.74	44,543,465.74	70,757,662.76
11300	Sueldos base al personal permanente		237,150,452.06	4,184,538.02	241,334,990.08	118,956,724.51	118,956,724.51	122,378,265.57
	11301	Sueldo tabular personal permanente	237,150,452.06	4,184,538.02	241,334,990.08	118,956,724.51	118,956,724.51	122,378,265.57
		Remuneraciones al personal de carácter transitorio	14,182,731.21	0.00	14,182,731.21	9,723,081.50	9,723,081.50	4,459,649.41
12200	Sueldos base al personal eventual		14,132,731.21	0.00	14,132,731.21	9,673,081.80	9,673,081.80	4,459,649.41
	12201	Sueldo tabular personal eventual	14,132,731.21	0.00	14,132,731.21	9,673,081.80	9,673,081.80	4,459,649.41
12300	Retribuciones por servicios de carácter social		50,000.00	0.00	50,000.00	49,999.70	49,999.70	0.30
	12301	Servicio social a estudiantes y profesionistas	50,000.00	0.00	50,000.00	49,999.70	49,999.70	0.30
		Remuneraciones adicionales y especiales	269,340,688.89	6,350,544.52	275,691,233.41	103,300,899.52	103,300,899.52	172,390,333.89
13100	Primas por años de servicios efectivos prestados		7,591,872.92	0.00	7,591,872.92	4,562,725.10	4,562,725.10	3,029,147.82
	13101	Primas por años de servicio efectivos prestados	2,591,872.92	0.00	2,591,872.92	1,196,547.39	1,196,547.39	1,395,325.53
	13102	Prima de antigüedad	5,000,000.00	0.00	5,000,000.00	3,366,177.71	3,366,177.71	1,633,822.29
13200	Primas de vacaciones, dominical y gratificación de fin de año		107,292,642.72	1,822,865.41	109,115,508.13	24,222,235.76	24,222,235.76	84,893,272.37
	13202	Prima vacacional	25,913,768.35	340,340.97	26,254,109.32	5,959,571.71	5,959,571.71	20,294,537.61
	13203	Gratificación de fin de año	81,378,874.37	1,482,524.44	82,861,398.81	18,262,664.05	18,262,664.05	64,598,734.76
13300	Horas extraordinarias		2,200,000.00	0.00	2,200,000.00	1,871,046.03	1,871,046.03	328,953.97
	13301	Tiempo extraordinario	2,200,000.00	0.00	2,200,000.00	1,871,046.03	1,871,046.03	328,953.97
13400	Compensaciones		152,256,173.25	4,527,679.11	156,783,852.36	72,644,892.63	72,644,892.63	84,138,959.73
	13401	Compensaciones	152,256,173.25	4,527,679.11	156,783,852.36	72,644,892.63	72,644,892.63	84,138,959.73
		Seguridad social	86,238,184.44	1,494,025.33	87,732,209.77	49,114,726.11	48,822,234.95	38,617,483.66
14100	Aportaciones de seguridad social		74,121,822.47	429,125.33	74,550,947.80	36,117,229.95	35,824,738.79	38,433,717.85
	14101	Aportaciones patronales de servicio médico	36,003,675.25	429,125.33	36,432,800.58	22,769,496.61	22,477,005.45	13,663,303.97
	14102	Aportaciones patronales de fondo de pensiones	38,118,147.22	0.00	38,118,147.22	13,347,733.34	13,347,733.34	24,770,413.88
14400	Aportaciones para seguros		12,116,361.97	1,064,900.00	13,181,261.97	12,997,496.16	12,997,496.16	183,765.81
	14401	Seguro de vida	505,926.04	10,400.00	516,326.04	516,325.76	516,325.76	0.28
	14410	Seguro de vida Magistrados, Jueces y Consejeros	650,179.37	104,500.00	754,679.37	570,915.74	570,915.74	183,763.63
	14411	Seguro de Gastos Médicos al personal de confianza (Mayores)	1,583,544.00	0.00	1,583,544.00	1,583,543.04	1,583,543.04	0.96
	14412	Seguro Gastos médicos mayores Magistrados, Jueces y Consejeros	9,376,712.56	950,000.00	10,326,712.56	10,326,711.62	10,326,711.62	0.94
		Otras prestaciones sociales y económicas	121,210,532.72	781,323.02	121,991,855.74	56,306,020.42	56,306,020.42	65,685,835.32
15200	Indemnizaciones		300,000.00	0.00	300,000.00	26,380.02	26,380.02	273,619.98
	15201	Indemnizaciones	300,000.00	0.00	300,000.00	26,380.02	26,380.02	273,619.98
15300	Prestaciones y haberes de retiro		410,645.02	0.00	410,645.02	196,145.73	196,145.73	214,499.29
	15302	Pensiones y jubilaciones por convenio otros	410,645.02	0.00	410,645.02	196,145.73	196,145.73	214,499.29
15400	Prestaciones contractuales		115,689,887.70	279,656.02	115,969,543.72	54,421,190.60	54,421,190.60	61,548,353.12
	15401	Canasta básica	24,609,901.78	162,188.34	24,772,090.12	12,396,726.89	12,396,726.89	12,375,363.23
	15402	Bono de transporte	13,534,617.77	117,467.68	13,652,085.45	6,850,224.49	6,850,224.49	6,801,860.96
	15403	Previsión social múltiple	50,322,220.50	0.00	50,322,220.50	24,868,747.59	24,868,747.59	25,453,472.91
	15404	Incentivo a la eficiencia	10,655,436.66	0.00	10,655,436.66	0.00	0.00	10,655,436.66
	15405	Bono por buena disposición	5,887,852.54	0.00	5,887,852.54	5,331,570.20	5,331,570.20	556,282.34
	15406	Fomento educativo	9,290,226.45	0.00	9,290,226.45	4,560,214.58	4,560,214.58	4,730,011.87
	15412	Otras prestaciones contractuales	1,389,632.00	0.00	1,389,632.00	413,706.85	413,706.85	975,925.15
15500	Apoyo a la capacitación de los servidores públicos		30,000.00	0.00	30,000.00	0.00	0.00	30,000.00
	15501	Inscripción en cursos para el personal	30,000.00	0.00	30,000.00	0.00	0.00	30,000.00
15900	Otras prestaciones sociales y económicas		4,780,000.00	501,667.00	5,281,667.00	1,662,304.07	1,662,304.07	3,619,362.93
	15913	Gastos médicos menores Magistrados, Jueces y Consejeros	4,120,000.00	501,667.00	4,621,667.00	1,482,684.99	1,482,684.99	3,138,982.01

Poder Judicial del Estado de Baja California
Estado Analítico del Ejercicio del Presupuesto de Egresos
Clasificación por Objeto del Gasto (Partida Específica)
Del 1 de enero al 30 de junio de 2016

PARTIDA			Egresos					Subejercicio
GENÉRICA	ESPECÍFICA	Descripción	Aprobado	Ampliaciones/ (Reducciones)	Modificado	Devengado	Pagado	
	15914	Servicios Médicos	660,000.00		660,000.00	179,619.08	179,619.08	480,380.92
Pago de estímulos a servidores públicos			16,169,268.96	0.00	16,169,268.96	5,346,552.47	5,346,552.47	10,822,716.49
17100	Estímulos		16,169,268.96	0.00	16,169,268.96	5,346,552.47	5,346,552.47	10,822,716.49
	17101	Estímulo por productividad	16,169,268.96		16,169,268.96	5,346,552.47	5,346,552.47	10,822,716.49
			17,982,610.93	0.00	17,982,610.93	9,601,290.38	8,995,406.99	8,381,320.55
Materiales de administración, emisión de documentos y artículos oficiales			7,907,754.91	0.00	7,907,754.91	4,978,291.34	4,634,901.19	2,929,463.57
21100	Materiales, útiles y equipos menores de oficina		3,764,224.23	0.00	3,764,224.23	2,243,507.84	2,022,266.40	1,520,716.39
	21101	Materiales y útiles de oficina	3,724,158.18		3,724,158.18	2,223,015.22	2,011,569.98	1,501,142.96
	21102	Equipos menores de oficina	40,066.05		40,066.05	20,492.62	10,696.42	19,573.43
21200	Materiales y útiles de impresión y reproducción		240,033.05	0.00	240,033.05	69,986.16	69,986.16	170,046.89
	21201	Materiales y útiles de impresión y reproducción	240,033.05		240,033.05	69,986.16	69,986.16	170,046.89
21400	Materiales, útiles y equipos menores de tecnologías de la información y comunicación		2,375,805.21	0.00	2,375,805.21	1,885,907.60	1,855,593.54	489,897.61
	21401	Materiales, útiles y equipos menores de tecnologías de la información y comunicación	2,375,805.21		2,375,805.21	1,885,907.60	1,855,593.54	489,897.61
21500	Material impreso e información digital		504,926.08	0.00	504,926.08	245,503.12	219,600.90	259,422.96
	21501	Material impreso y de apoyo informativo	504,926.08		504,926.08	245,503.12	219,600.90	259,422.96
21600	Material de limpieza		999,713.12	0.00	999,713.12	527,389.42	461,456.99	472,323.70
	21601	Material de limpieza	999,713.12		999,713.12	527,389.42	461,456.99	472,323.70
21800	Material para el registro e identificación de bienes y personas		23,053.22	0.00	23,053.22	5,997.20	5,997.20	17,056.02
	21801	Material para credencialización	23,053.22		23,053.22	5,997.20	5,997.20	17,056.02
Alimentos y utensilios			673,193.86	0.00	673,193.86	153,276.35	148,492.35	519,917.51
22100	Productos alimenticios para personas		665,410.94	0.00	665,410.94	152,557.15	147,773.15	512,853.79
	22104	Alimentación de personal	60,775.20		60,775.20	8,291.75	8,291.75	52,483.45
	22105	Agua y hielo para consumo humano	297,118.74		297,118.74	114,436.80	109,652.80	182,681.94
	22106	Artículos de cafetería	307,517.00		307,517.00	29,828.60	29,828.60	277,688.40
22300	Utensilios para el servicio de alimentación		7,782.92	0.00	7,782.92	719.20	719.20	7,063.72
	22301	Utensilios para el servicio de alimentación	7,782.92		7,782.92	719.20	719.20	7,063.72
Materiales y artículos de construcción y de reparación			722,915.06	0.00	722,915.06	302,882.35	254,805.63	420,032.71
24200	Cemento y productos de concreto		1,599.20	0.00	1,599.20	54.12	54.12	1,545.08
	24201	Cemento y productos de concreto	1,599.20		1,599.20	54.12	54.12	1,545.08
24300	Cal, yeso y productos de yeso		4,270.54	0.00	4,270.54	3,930.08	3,930.08	340.46
	24301	Cal, yeso y productos de yeso	4,270.54		4,270.54	3,930.08	3,930.08	340.46
24400	Madera y productos de madera		21,657.18	0.00	21,657.18	2,296.94	2,296.94	19,360.24
	24401	Madera y productos de madera	21,657.18		21,657.18	2,296.94	2,296.94	19,360.24
24500	Vidrio y productos de vidrio		9,475.20	0.00	9,475.20	6,456.80	6,456.80	3,018.40
	24501	Vidrio y productos de vidrio	9,475.20		9,475.20	6,456.80	6,456.80	3,018.40
24600	Material eléctrico y electrónico		396,836.03	0.00	396,836.03	147,631.57	131,097.34	249,204.46
	24601	Material eléctrico	396,836.03		396,836.03	147,631.57	131,097.34	249,204.46
24700	Artículos metálicos para la construcción		52,359.81	0.00	52,359.81	4,911.79	4,911.79	47,448.02
	24701	Artículos metálicos para la construcción	52,359.81		52,359.81	4,911.79	4,911.79	47,448.02
24800	Materiales complementarios		35,540.95	0.00	35,540.95	13,623.04	0.00	21,917.91
	24801	Materiales complementarios	35,540.95		35,540.95	13,623.04	0.00	21,917.91
24900	Otros materiales y artículos de construcción y reparación		201,176.15	0.00	201,176.15	123,978.01	106,058.56	77,198.14
	24901	Otros materiales y artículos de construcción y reparación	201,176.15		201,176.15	123,978.01	106,058.56	77,198.14
Productos químicos, farmacéuticos y de laboratorio			144,310.22	0.00	144,310.22	97,098.31	91,118.51	47,211.91
25300	Medicinas y productos farmacéuticos		101,216.53	0.00	101,216.53	71,431.35	69,563.75	29,785.18
	25301	Medicinas y productos farmacéuticos	101,216.53		101,216.53	71,431.35	69,563.75	29,785.18
25400	Materiales, accesorios y suministros médicos		33,993.49	0.00	33,993.49	25,666.96	21,554.76	8,326.53
	25401	Materiales, accesorios y suministros médicos	33,993.49		33,993.49	25,666.96	21,554.76	8,326.53
25500	Materiales, accesorios y suministros de laboratorio		9,100.20	0.00	9,100.20	0.00	0.00	9,100.20
	25501	Materiales, accesorios y suministros de laboratorio	9,100.20		9,100.20	0.00	0.00	9,100.20
Combustibles, lubricantes y aditivos			7,082,829.31	0.00	7,082,829.31	3,635,691.82	3,587,907.39	3,447,137.49

Poder Judicial del Estado de Baja California
 Estado Analítico del Ejercicio del Presupuesto de Egresos
 Clasificación por Objeto del Gasto (Partida Específica)
 Del 1 de enero al 30 de junio de 2015

PARTIDA			Egresos					Subejercicio
GENÉRICA	ESPECÍFICA	Descripción	Aprobado	Ampliaciones/ (Reducciones)	Modificado	Devengado	Pagado	
26100	Combustibles, lubricantes y aditivos		7,082,829.31	0.00	7,082,829.31	3,635,691.82	3,587,907.39	3,447,137.49
	26101	Combustibles	7,076,823.86		7,076,823.86	3,632,421.20	3,584,636.77	3,444,402.66
	26102	Lubricantes y aditivos	6,005.45		6,005.45	3,270.62	3,270.62	2,734.83
	Vestuario, blancos, prendas de protección y artículos deportivos		405,244.28	0.00	405,244.28	125,398.11	1,999.84	279,846.17
27100	Vestuario y uniformes		398,802.05	0.00	398,802.05	125,398.11	1,999.84	273,403.94
	27101	Vestuario y uniformes	382,529.57		382,529.57	125,398.11	1,999.84	257,131.46
	27102	Vestuario, uniformes exclusivos del SEMEFO	16,272.48		16,272.48			16,272.48
27300	Artículos deportivos		6,442.23	0.00	6,442.23	0.00	0.00	6,442.23
	27301	Artículos deportivos	6,442.23		6,442.23			6,442.23
	Herramientas, refacciones y accesorios menores		1,046,363.29	0.00	1,046,363.29	308,652.10	276,182.08	737,711.19
29100	Herramientas menores		39,584.16	0.00	39,584.16	18,228.67	18,228.67	21,355.49
	29101	herramientas menores	39,584.16		39,584.16	18,228.67	18,228.67	21,355.49
29200	Refacciones y accesorios menores de edificios		93,505.72	0.00	93,505.72	35,301.87	35,301.87	58,203.85
	29201	Refacciones y accesorios menores de edificios	93,505.72		93,505.72	35,301.87	35,301.87	58,203.85
29300	Refacciones y accesorios menores de mobiliario y equipo de a		51,666.47	0.00	51,666.47	4,505.98	4,505.98	47,160.49
	29301	Refacciones y accesorios menores de mobiliario y equipo de administración	5,466.47		5,466.47	4,505.98	4,505.98	960.49
	29302	Refacciones y accesorios menores de Mob. Y Eq. Educativo y recreativo	46,200.00		46,200.00			46,200.00
29400	Refacciones y accesorios menores de equipo de computo y tec		525,207.81	0.00	525,207.81	189,402.04	156,932.02	335,805.77
	29401	Refacciones y accesorios menores de equipo de computo y tecnologías de la información	525,207.81		525,207.81	189,402.04	156,932.02	335,805.77
29600	Refacciones y accesorios menores de equipo de transporte		158,889.10	0.00	158,889.10	38,852.19	38,852.19	120,036.91
	29601	Refacciones y accesorios menores de equipo de transporte	158,889.10		158,889.10	38,852.19	38,852.19	120,036.91
29800	Refacciones y accesorios menores de maquinaria y otros equip		177,510.03	0.00	177,510.03	22,361.35	22,361.35	155,148.68
	29804	Refacciones y accesorios menores de sistemas de aire acondicionado, calefacción y refrigeración	161,651.62		161,651.62	21,665.35	21,665.35	139,986.27
	29805	Refacciones y accesorios menores de equipos de comunicación y telecomunicación	15,858.41		15,858.41	696.00	696.00	15,162.41
			44,542,710.10	0.00	44,542,710.10	19,783,022.08	19,475,165.62	24,759,688.02
	Servicios básicos		16,766,338.82	0.00	16,766,338.82	6,440,843.37	6,390,588.17	10,325,495.45
31100	Energía eléctrica		9,772,349.08	0.00	9,772,349.08	3,326,994.41	3,326,994.41	6,445,354.67
	31101	Servicio de energía eléctrica	9,772,349.08		9,772,349.08	3,326,994.41	3,326,994.41	6,445,354.67
31300	Agua		1,297,100.44	0.00	1,297,100.44	632,671.47	632,671.47	664,428.97
	31301	Servicio de agua potable	1,297,100.44		1,297,100.44	632,671.47	632,671.47	664,428.97
31400	Telefonía tradicional		1,456,932.61	0.00	1,456,932.61	744,893.19	744,893.19	712,039.42
	31401	Servicio telefónico tradicional	1,456,932.61		1,456,932.61	744,893.19	744,893.19	712,039.42
31500	Telefonía celular		506,632.27	0.00	506,632.27	317,368.93	283,260.93	189,263.34
	31501	Servicios de telefonía celular	506,632.27		506,632.27	317,368.93	283,260.93	189,263.34
31600	Servicios de telecomunicaciones y satélites		5,878.47	0.00	5,878.47	0.00	0.00	5,878.47
	31601	Servicios de telecomunicaciones y satélites	5,878.47		5,878.47			5,878.47
31700	Servicio de acceso a Internet, redes y procesamiento de inform		3,145,591.34	0.00	3,145,591.34	1,149,307.05	1,149,307.05	1,996,284.29
	31701	Servicio de acceso a Internet, redes y procesamiento de información	3,145,591.34		3,145,591.34	1,149,307.05	1,149,307.05	1,996,284.29
31800	Servicios postales y telegráficos		581,854.61	0.00	581,854.61	269,608.32	253,461.12	312,246.29
	31801	Servicio postal, telégrafo y mensajería	581,854.61		581,854.61	269,608.32	253,461.12	312,246.29
	Servicios de arrendamiento		9,138,332.28	0.00	9,138,332.28	5,420,570.26	5,316,843.99	3,717,762.02
32200	Arrendamiento de edificios		4,468,168.23	0.00	4,468,168.23	2,423,257.64	2,423,257.64	2,044,910.59
	32201	Arrendamiento de edificios y locales	4,468,168.23		4,468,168.23	2,423,257.64	2,423,257.64	2,044,910.59
32300	Arrendamiento mobiliario y equipo de administración, educac		3,473,541.00	0.00	3,473,541.00	1,960,270.85	1,856,544.58	1,513,270.15

Poder Judicial del Estado de Baja California
 Estado Analítico del Ejercicio del Presupuesto de Egresos
 Clasificación por Objeto del Gasto (Partida Específica)
 Del 1 de enero al 30 de junio de 2016


PARTIDA			Egresos					Subejercicio
GENÉRICA	ESPECÍFICA	Descripción	Aprobado	Ampliaciones/ (Reducciones)	Modificado	Devengado	Pagado	
	32301	Arrendamiento mobiliario y equipo de administración, educacional, recreativo y de bienes informáticos	3,473,541.00		3,473,541.00	1,960,270.85	1,856,544.58	1,513,270.15
32700		Arrendamiento de activos intangibles	1,108,361.83	0.00	1,108,361.83	1,012,726.77	1,012,726.77	95,635.06
	32701	Arrendamiento de activos intangibles	1,108,361.83		1,108,361.83	1,012,726.77	1,012,726.77	95,635.06
32900		Otros arrendamientos	88,261.22	0.00	88,261.22	24,315.00	24,315.00	63,946.22
	32901	Otros arrendamientos	88,261.22		88,261.22	24,315.00	24,315.00	63,946.22
Servicios profesionales, científicos, técnicos y otros servicios			7,877,082.94	0.00	7,877,082.94	2,872,972.81	2,807,721.81	5,004,110.13
33100		Servicios legales, de contabilidad, auditoría y relacionados	113,467.89	0.00	113,467.89	27,288.01	21,200.01	86,179.88
	33101	Servicios legales y asesorías en materia jurídica, económica y contable	113,467.89		113,467.89	27,288.01	21,200.01	86,179.88
33200		Servicios de diseño, arquitectura, ingeniería y actividades relacionadas	20,000.00	0.00	20,000.00	14,500.00	14,500.00	5,500.00
	33201	Servicios y asesorías en materia de ingeniería, arquitectura y diseño	20,000.00		20,000.00	14,500.00	14,500.00	5,500.00
33400		Servicios de capacitación	773,606.12	0.00	773,606.12	27,682.41	27,682.41	745,923.71
	33401	Servicios de capacitación	773,606.12		773,606.12	27,682.41	27,682.41	745,923.71
33600		Servicios de apoyo administrativo, traducción, fotocopiado e impresión	578,606.82	0.00	578,606.82	314,225.61	314,225.61	264,381.21
	33601	Servicio de apoyo administrativo y fotocopiado	15,988.92		15,988.92	5,488.00	5,488.00	10,500.92
	33602	Servicios de impresión	171,788.82		171,788.82	1,085.40	1,085.40	170,703.42
	33604	Otros servicios de apoyo administrativo	390,829.08		390,829.08	307,652.21	307,652.21	83,176.87
33800		Servicios de vigilancia	6,391,402.11	0.00	6,391,402.11	2,489,276.78	2,430,113.78	3,902,125.33
	33801	Servicio de vigilancia y monitoreo	6,391,402.11		6,391,402.11	2,489,276.78	2,430,113.78	3,902,125.33
Servicios Financieros, bancarios y comerciales			1,556,329.23	0.00	1,556,329.23	938,435.45	938,435.45	617,893.78
34100		Servicios financieros y bancarios	366,213.03	0.00	366,213.03	360,528.40	360,528.40	5,684.63
	34101	Intereses, comisiones y servicios bancarios	337,175.03		337,175.03	360,528.40	360,528.40	-23,353.37
	34102	Avalúos no relacionados con la ejecución de obras	29,038.00		29,038.00			29,038.00
34300		Servicios de recaudación, traslado y custodia de valores	486,059.46	0.00	486,059.46	0.00	0.00	486,059.46
	34302	Servicio de traslado y custodia de valores	486,059.46		486,059.46			486,059.46
34400		Seguros de responsabilidad patrimonial y fianzas	13,813.50	0.00	13,813.50	0.00	0.00	13,813.50
	34401	Seguros de responsabilidad patrimonial y fianzas	13,813.50		13,813.50			13,813.50
34500		Seguro de bienes patrimoniales	690,243.24	0.00	690,243.24	577,907.05	577,907.05	112,336.19
	34501	Seguros de bienes patrimoniales	690,243.24		690,243.24	577,907.05	577,907.05	112,336.19
Servicios de instalación, reparación, mantenimiento y conservación			6,628,321.76	0.00	6,628,321.76	2,680,817.86	2,603,039.87	3,947,503.90
35100		Conservación y mantenimiento menor de inmuebles	773,270.77	0.00	773,270.77	352,561.58	315,284.39	420,709.19
	35101	Conservación y mantenimiento menor de edificios y locales	773,270.77		773,270.77	352,561.58	315,284.39	420,709.19
35200		Instalación, reparación y mantenimiento de mobiliario y equipo	94,660.68	0.00	94,660.68	48,488.92	48,488.92	46,171.76
	35201	Instalación, reparación y mantenimiento de mobiliario y equipo de administración	94,660.68		94,660.68	48,488.92	48,488.92	46,171.76
35300		Instalación, reparación y mantenimiento de equipo de computo	2,028,089.63	0.00	2,028,089.63	522,642.94	522,642.94	1,505,446.69
	35301	Instalación, reparación y mantenimiento de equipo de computo y tecnologías de la información	2,028,089.63		2,028,089.63	522,642.94	522,642.94	1,505,446.69
35400		Instalación, reparación y mantenimiento de equipo e instrumentos	22,353.74	0.00	22,353.74	464.00	464.00	21,889.74
	35401	Instalación, reparación y mantenimiento de equipo e instrumental medico y de laboratorio	22,353.74		22,353.74	464.00	464.00	21,889.74
35500		Reparación y mantenimiento de equipo de transporte	440,492.83	0.00	440,492.83	288,789.50	282,972.70	151,703.33
	35501	Reparación y mantenimiento de equipo de transporte	440,492.83		440,492.83	288,789.50	282,972.70	151,703.33
35700		Instalación, reparación y mantenimiento de maquinaria, otros	1,294,495.38	0.00	1,294,495.38	782,329.15	765,741.15	512,166.23
	35704	Instalación, reparación y mantenimiento de sistemas de aire acondicionado, calefacción y de refrigeración	644,595.18		644,595.18	559,422.18	542,834.18	85,173.00


Poder Judicial del Estado de Baja California
 Estado Analítico del Ejercicio del Presupuesto de Egresos
 Clasificación por Objeto del Gasto (Partida Específica)
 Del 1 de enero al 30 de junio de 2016


PARTIDA			Egresos					Subejercicio
GENÉRICA	ESPECÍFICA	Descripción	Aprobado	Ampliaciones/ (Reducciones)	Modificado	Devengado	Pagado	
	35705	Instalación, reparación y mantenimiento de equipo de comunicación y telecomunicación	159,208.34		159,208.34	104,447.31	104,447.31	54,761.03
	35706	Instalación, reparación y mantenimiento de equipos de generación eléctrica y aparatos electrónicos	411,227.33		411,227.33	114,724.46	114,724.46	296,502.87
	35708	Instalación, reparación y mantenimiento de otros equipos	79,464.53		79,464.53	3,735.20	3,735.20	75,729.33
35800		Servicios de limpieza y manejo de desechos	1,726,061.12	0.00	1,726,061.12	639,155.69	621,059.69	1,086,905.43
	35801	Servicios de limpieza	994,723.65		994,723.65	405,130.00	405,130.00	589,593.65
	35802	Servicio de lavandería	5,511.00		5,511.00	257.52	257.52	5,253.48
	35804	Servicios de recolección y manejo de desechos	725,826.47		725,826.47	233,768.17	215,672.17	492,058.30
35900		Servicios de jardinería y fumigación	248,897.61	0.00	248,897.61	46,386.08	46,386.08	202,511.53
	35901	Servicios de jardinería	21,285.47		21,285.47			21,285.47
	35902	Servicios de fumigación	227,612.14		227,612.14	46,386.08	46,386.08	181,226.06
		Servicios de comunicación social y publicidad	256,927.43	0.00	256,927.43	0.00	0.00	256,927.43
36100		Difusión por radio, televisión y otros medios de mensajes sobre	256,927.43	0.00	256,927.43	0.00	0.00	256,927.43
	36101	Servicios de difusión institucional	256,927.43		256,927.43			256,927.43
		Servicios de traslado y viáticos	1,598,262.96	0.00	1,598,262.96	1,077,868.31	1,067,022.31	520,394.65
37100		Pasajes aéreos	267,613.52	0.00	267,613.52	102,516.00	102,516.00	165,097.52
	37101	Pasajes aéreos	267,613.52		267,613.52	102,516.00	102,516.00	165,097.52
37200		Pasajes terrestres	27,442.15	0.00	27,442.15	15,001.24	15,001.24	12,440.91
	37201	Pasajes terrestres	12,188.65		12,188.65	850.00	850.00	11,338.65
	37202	Pasaje terrestre presos	15,253.50		15,253.50	14,151.24	14,151.24	1,102.26
37500		Viáticos en el país	984,644.85	0.00	984,644.85	765,100.00	755,500.00	219,544.85
	37501	Viáticos en el país	610,809.18		610,809.18	498,600.00	491,500.00	112,209.18
	37502	Hospedaje en el país	373,835.67		373,835.67	266,500.00	264,000.00	107,335.67
37600		Viáticos en el extranjero	9,418.80	0.00	9,418.80	0.00	0.00	9,418.80
	37601	Viáticos en el extranjero	4,809.60		4,809.60			4,809.60
	37602	Hospedaje en el extranjero	4,609.20		4,609.20			4,609.20
37900		Otros servicios de traslado	309,143.64	0.00	309,143.64	195,251.07	194,005.07	113,892.57
	37902	Peajes	99,654.75		99,654.75	59,896.00	58,650.00	39,758.75
	37903	Hospedaje y pasajes de invitados	209,488.89		209,488.89	135,355.07	135,355.07	74,133.82
		Servicios oficiales	714,012.48	0.00	714,012.48	351,514.02	351,514.02	362,498.46
38500		Gastos de representación	714,012.48	0.00	714,012.48	351,514.02	351,514.02	362,498.46
	38501	Reuniones de trabajo	714,012.48		714,012.48	351,514.02	351,514.02	362,498.46
	38503	Gastos de representación	0.00		0.00			0.00
		Otros servicios generales	7,102.20	0.00	7,102.20	0.00	0.00	7,102.20
39200		Impuestos y derechos	1,102.20	0.00	1,102.20	0.00	0.00	1,102.20
	39201	Impuestos y derechos	1,102.20		1,102.20			1,102.20
39600		Otros gastos por responsabilidades	6,000.00	0.00	6,000.00	0.00	0.00	6,000.00
	39601	Otros gastos por responsabilidades	6,000.00		6,000.00			6,000.00
					0.00			0.00
			5,044,000.00	0.00	5,044,000.00	0.00	0.00	5,044,000.00
		Ayudas sociales	44,000.00	0.00	44,000.00	0.00	0.00	44,000.00
44500		Ayudas sociales a instituciones sin fines de lucro	44,000.00	0.00	44,000.00	0.00	0.00	44,000.00
	44502	Cuotas a Organismos Nacionales	44,000.00		44,000.00			44,000.00
		Transferencias a fideicomisos, mandatos y otros análogos	5,000,000.00	0.00	5,000,000.00	0.00	0.00	5,000,000.00
46300		Transferencias a Fideicomisos	5,000,000.00	0.00	5,000,000.00	0.00	0.00	5,000,000.00
	46301	Transferencias a Fideicomisos del Poder Judicial	5,000,000.00		5,000,000.00			5,000,000.00
			2,388,408.52	0.00	2,388,408.52	1,103,222.75	1,093,089.70	1,285,185.77
		Mobiliario y equipo de administración	1,010,622.41	0.00	1,010,622.41	132,340.27	122,956.22	878,282.14
51100		Muebles de oficina y estantería	174,191.21	0.00	174,191.21	54,088.65	47,751.42	120,102.56
	51101	Muebles de oficina y estantería	174,191.21		174,191.21	54,088.65	47,751.42	120,102.56
51500		Equipo de computo y tecnologías de la información	721,431.20	0.00	721,431.20	38,437.53	38,437.53	682,993.67

Poder Judicial del Estado de Baja California
 Estado Analítico del Ejercicio del Presupuesto de Egresos
 Clasificación por Objeto del Gasto (Partida Específica)
 Del 1 de enero al 30 de junio de 2016

PARTIDA			Egresos					Subejercicio
GENÉRICA	ESPECÍFICA	Descripción	Aprobado	Ampliaciones/ (Reducciones)	Modificado	Devengado	Pagado	
	51501	Equipo de computo y de tecnología de la información	450,000.00		450,000.00			450,000.00
	51502	Adquisición de impresor	50,000.00		50,000.00			50,000.00
	51503	Equipo de cómputo diverso	221,431.20		221,431.20	38,437.53	38,437.53	182,993.67
51900		Otros mobiliarios y equipos de administracion	115,000.00	0.00	115,000.00	39,814.09	36,767.27	75,185.91
	51901	Otros mobiliarios y equipos de administracion	115,000.00		115,000.00	39,814.09	36,767.27	75,185.91
		Mobiliario y equipo educacional y recreativo	11,943.11	0.00	11,943.11	10,833.72	10,833.72	1,109.39
52100		Equipos y aparatos audiovisuales	11,943.11	0.00	11,943.11	10,833.72	10,833.72	1,109.39
	52101	Equipos y aparatos audiovisuales	11,943.11		11,943.11	10,833.72	10,833.72	1,109.39
52300		Cámaras fotograficas y de video	0.00	0.00	0.00	0.00	0.00	0.00
	52301	Cámaras fotograficas y de video	0.00		0.00			0.00
		Equipos e instrumental medico y de laboratorio	69,292.00	0.00	69,292.00	0.00	0.00	69,292.00
53200		Instrumental médico y de laboratorio	69,292.00	0.00	69,292.00	0.00	0.00	69,292.00
	53201	Instrumental médico y de laboratorio	69,292.00		69,292.00			69,292.00
		Vehículos y equipo terrestre	1,000,000.00	0.00	1,000,000.00	907,000.00	907,000.00	93,000.00
54100		Vehículos y equipo terrestre	1,000,000.00	0.00	1,000,000.00	907,000.00	907,000.00	93,000.00
	54101	Vehículos y equipo terrestre	1,000,000.00		1,000,000.00	907,000.00	907,000.00	93,000.00
		Maquinaria, otros equipos y herramientas	296,551.00	0.00	296,551.00	53,048.76	52,299.76	243,502.24
56400		Sistemas de aire acondicionado, calefacción y de refrigeración	80,000.00	0.00	80,000.00	43,163.60	43,163.60	36,836.40
	56401	Maquinaria y equipo de aire acondicionado	80,000.00		80,000.00	43,163.60	43,163.60	36,836.40
56500		Equipo de comunicación y telecomunicación	171,240.00	0.00	171,240.00	9,885.16	9,136.16	161,354.84
	56501	Equipo de comunicación y telecomunicación	171,240.00		171,240.00	9,885.16	9,136.16	161,354.84
56600		Equipos de generación eléctrica, aparatos y accesorios eléctricos	35,311.00	0.00	35,311.00	0.00	0.00	35,311.00
	56601	Equipos de generación eléctrica, aparatos y accesorios eléctricos	35,311.00		35,311.00			35,311.00
56900		Otros equipos	10,000.00	0.00	10,000.00	0.00	0.00	10,000.00
	56901	Otros equipos	10,000.00		10,000.00			10,000.00
					0.00			0.00
		Obra pública en bienes propios	150,000.00	0.00	150,000.00	0.00	0.00	150,000.00
62900		Trabajos de acabados en edificaciones y otros trabajos especiales	150,000.00	0.00	150,000.00	0.00	0.00	150,000.00
	62901	Acabados y otros trabajos especializados en bienes propios	150,000.00		150,000.00			150,000.00


 Lic. Hector Orlando Díaz Cervantes
 Consejero Presidente de


 Mgd. Jorge Armando Vasquez
 Presidente del Tribunal Superior de Justicia y del Consejo de la Judicatura del Estado de Baja California


 Lic. Alfonso Javier Cota de Anda
 Jefe del Departamento de Programacion y Presupuesto