




Rubro de Ingresos	Ingreso					Diferencia (6 = 5 - 1)
	Estimado	Ampliaciones y Reducciones	Modificado	Devengado	Recaudado	
	(1)	(2)	(3 = 1 + 2)	(4)	(5)	
Impuestos	0.00	0.00	0.00	0.00	0.00	0.00
Cuotas y Aportaciones de Seguridad Social	0.00	0.00	0.00	0.00	0.00	0.00
Contribuciones de Mejoras	0.00	0.00	0.00	0.00	0.00	0.00
Derechos	0.00	0.00	0.00	0.00	0.00	0.00
Productos	8,258,143.00	9,420,800.00	17,678,943.00	17,678,943.04	16,769,625.18	8,511,482.18
Corriente	8,258,143.00	9,420,800.00	17,678,943.00	17,678,943.04	16,769,625.18	8,511,482.18
Capital	0.00	0.00	0.00	0.00	0.00	0.00
Aprovechamientos	29,419,076.00	0.00	29,419,076.00	27,491,080.07	27,491,080.07	-1,927,995.93
Corriente	29,419,076.00	0.00	29,419,076.00	27,491,080.07	27,491,080.07	-1,927,995.93
Capital	0.00	0.00	0.00	0.00	0.00	0.00
Ingresos por Ventas de Bienes y Servicios	0.00	0.00	0.00	0.00	0.00	0.00
Participaciones y Aportaciones	0.00	0.00	0.00	0.00	0.00	0.00
Transferencias, Asignaciones, Subsidios y Otras Ayudas	0.00	0.00	0.00	0.00	0.00	0.00
Ingresos Derivados de Financiamientos	0.00	0.00	0.00	0.00	0.00	0.00
Total	37,677,219.00	9,420,800.00	47,098,019.00	45,170,023.11	44,260,705.25	6,583,486.25
				Ingresos excedentes¹		

Estado Analítico de Ingresos Por Fuente de Financiamiento	Ingreso					Diferencia (6 = 5 - 1)
	Estimado	Ampliaciones y Reducciones	Modificado	Devengado	Recaudado	
	(1)	(2)	(3 = 1 + 2)	(4)	(5)	
Ingresos del Gobierno	37,677,219.00	9,420,800.00	47,098,019.00	45,170,023.11	44,260,705.25	6,583,486.25
Impuestos	0.00	0.00	0.00	0.00	0.00	0.00
Contribuciones de Mejoras	0.00	0.00	0.00	0.00	0.00	0.00
Derechos	0.00	0.00	0.00	0.00	0.00	0.00
Productos	8,258,143.00	9,420,800.00	17,678,943.00	17,678,943.04	16,769,625.18	8,511,482.18
Comente	8,258,143.00	9,420,800.00	17,678,943.00	17,678,943.04	16,769,625.18	8,511,482.18
Capital	0.00	0.00	0.00	0.00	0.00	0.00
Aprovechamientos	29,419,076.00	0.00	29,419,076.00	27,491,080.07	27,491,080.07	-1,927,995.93
Corriente	29,419,076.00	0.00	29,419,076.00	27,491,080.07	27,491,080.07	-1,927,995.93
Capital	0.00	0.00	0.00	0.00	0.00	0.00
Participaciones y Aportaciones	0.00	0.00	0.00	0.00	0.00	0.00
Transferencias, Asignaciones, Subsidios y Otras Ayudas	0.00	0.00	0.00	0.00	0.00	0.00
Ingresos de Organismos y Empresas	0.00	0.00	0.00	0.00	0.00	0.00
Cuotas y Aportaciones de Seguridad Social	0.00	0.00	0.00	0.00	0.00	0.00
Ingresos por Ventas de Bienes y Servicios	0.00	0.00	0.00	0.00	0.00	0.00
Transferencias, Asignaciones, Subsidios y Otras Ayudas	0.00	0.00	0.00	0.00	0.00	0.00
Ingresos derivados de financiamiento	0.00	0.00	0.00	0.00	0.00	0.00
Ingresos Derivados de Financiamientos	0.00	0.00	0.00	0.00	0.00	0.00
Total	37,677,219.00	9,420,800.00	47,098,019.00	45,170,023.11	44,260,705.25	6,583,486.25
				Ingresos excedentes¹		

¹ Los ingresos excedentes se presentan para efectos de cumplimiento de la Ley General de Contabilidad Gubernamental y el importe reflejado debe ser siempre mayor a cero


C.P. María Esther Lopez Rodarte
Jefe del Departamento de
Contabilidad y Finanzas


Mgd. Jorge Armando Vasquez
Presidente del Tribunal Superior de Justicia
y del Consejo de la Judicatura del Estado
de Baja California


Lic. Alfonso Javier Cota de Anda
Jefe del Departamento de
Programación y Presupuesto