




Rubro de Ingresos	Ingreso					Diferencia (6 = 5 - 1)
	Estimado	Ampliaciones y Reducciones	Modificado	Devengado	Recaudado	
	(1)	(2)	(3= 1 + 2)	(4)	(5)	
Impuestos	0.00	0.00	0.00	0.00	0.00	0.00
Cuotas y Aportaciones de Seguridad Social	0.00	0.00	0.00	0.00	0.00	0.00
Contribuciones de Mejoras	0.00	0.00	0.00	0.00	0.00	0.00
Derechos	0.00	0.00	0.00	0.00	0.00	0.00
Productos	3,472,283.89	0.00	3,472,283.89	3,472,283.89	3,472,283.89	0.00
Corriente	3,472,283.89		3,472,283.89	3,472,283.89	3,472,283.89	0.00
Capital	0.00	0.00	0.00	0.00	0.00	0.00
Aprovechamientos	7,489,932.03	0.00	7,489,932.03	7,489,932.03	7,489,932.03	0.00
Corriente	7,489,932.03		7,489,932.03	7,489,932.03	7,489,932.03	0.00
Capital	0.00	0.00	0.00	0.00	0.00	0.00
Ingresos por Ventas de Bienes y Servicios	0.00	0.00	0.00	0.00	0.00	0.00
Participaciones y Aportaciones	0.00	0.00	0.00	0.00	0.00	0.00
Transferencias, Asignaciones, Subsidios y Otras Ayudas	0.00	0.00	0.00	0.00	0.00	0.00
Ingresos Derivados de Financiamientos	0.00	0.00	0.00	0.00	0.00	0.00
Total	10,962,216	0	10,962,216	10,962,216	10,962,216	0
				Ingresos excedentes ¹		

Estado Analítico de Ingresos Por Fuente de Financiamiento	Ingreso					Diferencia (6 = 5 - 1)
	Estimado	Ampliaciones y Reducciones	Modificado	Devengado	Recaudado	
	(1)	(2)	(3= 1 + 2)	(4)	(5)	
Ingresos del Gobierno	10,962,216	0	10,962,216	10,962,216	10,962,216	0
Impuestos	0	0	0	0	0	0
Contribuciones de Mejoras	0	0	0	0	0	0
Derechos	0	0	0	0	0	0
Productos	3,472,284	0	3,472,284	3,472,284	3,472,284	0
Corriente	3,472,284		3,472,284	3,472,284	3,472,284	0
Capital	0	0	0	0	0	0
Aprovechamientos	7,489,932	0	7,489,932	7,489,932	7,489,932	0
Corriente	7,489,932		7,489,932	7,489,932	7,489,932	0
Capital	0	0	0	0	0	0
Participaciones y Aportaciones	0	0	0	0	0	0
Transferencias, Asignaciones, Subsidios y Otras Ayudas	0	0	0	0	0	0
Ingresos de Organismos y Empresas	0	0	0	0	0	0
Cuotas y Aportaciones de Seguridad Social	0	0	0	0	0	0
Ingresos por Ventas de Bienes y Servicios	0	0	0	0	0	0
Transferencias, Asignaciones, Subsidios y Otras Ayudas	0	0	0	0	0	0
Ingresos derivados de financiamiento	0	0	0	0	0	0
Ingresos Derivados de Financiamientos	0	0	0	0	0	0
Total	10,962,216	0	10,962,216	10,962,216	10,962,216	0
				Ingresos excedentes ¹		

¹ Los ingresos excedentes se presentan para efectos de cumplimiento de la Ley General de Contabilidad Gubernamental y el importe reflejado debe ser siempre mayor a cero


C.P. María Esther López Rodarte
Jefe del Departamento de
Contabilidad y Finanzas


Mdo. Jorge Armando Vasquez
Presidente del Tribunal Superior de Justicia
y del Consejo de la Judicatura del Estado
de Baja California


Lic. Alfonso Javier Cota de Anda
Jefe del Departamento de
Programación y Presupuesto