

PODER JUDICIAL DEL ESTADO DE BAJA CALIFORNIA
CONSEJO DE LA JUDICATURA DEL ESTADO



DEPARTAMENTO DE PROGRAMACIÓN Y
PRESUPUESTO

PRESUPUESTO POR PROGRAMA DEL PODER
JUDICIAL



*Avance Presupuestal por Partidas y
Programático al III Trimestre del ejercicio 2015*

PJBC

Poder Judicial del Estado de Baja California
 Conciliación entre los Ingresos Presupuestarios y Contables
 Correspondiente del 1 de enero al 30 de septiembre de 2015
 (Cifras en pesos)

1. Ingresos Presupuestarios		596,265,709
2. Más ingresos contables no presupuestarios		2,107,075
Incremento por variación de inventarios	0	
Disminución del exceso de estimaciones por pérdida o deterioro u obsolescencia	0	
Disminución del exceso de provisiones	0	
Otros ingresos y beneficios varios	404,094	
Otros ingresos contables no presupuestarios	1,702,981	
3. Menos ingresos presupuestarios no contables		0
Productos de capital		
Aprovechamientos capital	0	
Ingresos derivados de financiamientos	0	
Otros ingresos presupuestarios no contables	0	
4. Ingresos Contables (4 = 1 + 2 - 3)		598,372,784


 Lic. Hector Orlando Diaz Cervantes
 Consejero Presidente de la Comisión
 de Administración del Consejo de la
 Judicatura del Estado de Baja
 California


 Mgdo. Jorge Armando Vasquez
 Presidente del Tribunal Superior de Justicia y
 del Consejo de la Judicatura del Estado de
 Baja California


 Lic. Alfonso Javier Cota de Anda
 Jefe del Departamento de
 Programación y Presupuesto



Poder Judicial del Estado de Baja California
Conciliación entre los Egresos Presupuestarios y los Gastos Contables
Correspondiente del 1 de enero al 30 de septiembre de 2015
(Cifras en pesos)


1. Total de egresos (presupuestarios)		588,109,515
--	--	--------------------

2. Menos egresos presupuestarios no contables		614,374
Mobiliario y equipo de administración	277,062	
Mobiliario y equipo educacional y recreativo	2,021	
Equipo e instrumental médico y de laboratorio	0	
Vehículos y equipo de transporte	0	
Equipo de defensa y seguridad	0	
Maquinaria, otros equipos y herramientas	114,287	
Activos biológicos	0	
Bienes inmuebles	0	
Activos intangibles	0	
Obra pública en bienes propios	0	
Acciones y participaciones de capital	0	
Compra de títulos y valores	0	
Inversiones en fideicomisos, mandatos y otros análogos	0	
Provisiones para contingencias y otras erogaciones especiales	0	
Amortización de la deuda pública	0	
Adeudos de ejercicios fiscales anteriores (ADEFAS)	0	
Otros Egresos Presupuestales No Contables	221,004	

3. Más Gasto Contables No Presupuestales		13,717,090
Estimaciones, depreciaciones, deterioros, obsolescencia y amortizaciones	13,717,087	
Provisiones	0	
Disminución de inventarios	0	
Aumento por insuficiencia de estimaciones por pérdida o deterioro u obsolescencia	0	
Aumento por insuficiencia de provisiones	0	
Otros Gastos	3	
Otros Gastos Contables No Presupuestales	0	

4. Total de Gasto Contable (4 = 1 - 2 + 3)		601,212,231
---	--	--------------------


 Lic. Hector Orlando Díaz Cervantes
 Consejero Presidente de la Comisión
 de Administración del Consejo de la
 Judicatura del Estado de Baja
 California


 Mgdo. Jorge Armando Vasquez
 Presidente del Tribunal Superior de Justicia y
 del Consejo de la Judicatura del Estado de
 Baja California


 Lic. Alfonso Javier Cota de Anda
 Jefe del Departamento de
 Programación y Presupuesto

Poder Judicial del Estado de Baja California
Estado Analítico de Ingresos
Del 1 de enero al 30 de septiembre de 2015

Rubro de Ingresos	Ingreso					Diferencia
	Estimado	Ampliaciones y Reducciones	Modificado	Devengado	Recaudado	
	(1)	(2)	(3= 1 + 2)	(4)	(5)	
Impuestos	0	0	0	0	0	0
Cuotas y Aportaciones de Seguridad Social	0	0	0	0	0	0
Contribuciones de Mejoras	0	0	0	0	0	0
Derechos	0	0	0	0	0	0
Productos	577,100	0	577,100	567,372	567,372	-9,728
Corriente	577,100	0	577,100	567,372	567,372	-9,728
Capital	0	0	0	0	0	0
Aprovechamientos	0	0	0	0	0	0
Corriente	0	0	0	0	0	0
Capital	0	0	0	0	0	0
Ingresos por Ventas de Bienes y Servicios	1,510,000	0	1,510,000	1,135,609	1,135,609	-374,391
Participaciones y Aportaciones	0	0	0	0	0	0
Transferencias, Asignaciones, Subsidios y Otras Ayudas	847,889,767	15,831,224	863,720,991	596,265,709	596,265,709	-251,624,058
Ingresos Derivados de Financiamientos	0	0	0	0	0	0
Total	849,976,867	15,831,224	865,808,091	597,968,690	597,968,690	-252,008,177
				Ingresos excedentes¹		

Estado Analítico de Ingresos Por Fuente de Financiamiento	Ingreso					Diferencia
	Estimado	Ampliaciones y Reducciones	Modificado	Devengado	Recaudado	
	(1)	(2)	(3= 1 + 2)	(4)	(5)	
Ingresos del Gobierno	577,100	0	577,100	567,372	567,372	-9,728
Impuestos	0	0	0	0	0	0
Contribuciones de Mejoras	0	0	0	0	0	0
Derechos	0	0	0	0	0	0
Productos	577,100	0	577,100	567,372	567,372	-9,728
Corriente	577,100	0	577,100	567,372	567,372	-9,728
Capital	0	0	0	0	0	0
Aprovechamientos	0	0	0	0	0	0
Corriente	0	0	0	0	0	0
Capital	0	0	0	0	0	0
Participaciones y Aportaciones	0	0	0	0	0	0
Transferencias, Asignaciones, Subsidios y Otras Ayudas	0	0	0	0	0	0
Ingresos de Organismos y Empresas	849,399,767	15,831,224	865,230,991	597,401,318	597,401,318	-251,998,449
Cuotas y Aportaciones de Seguridad Social	0	0	0	0	0	0
Ingresos por Ventas de Bienes y Servicios	1,510,000	0	1,510,000	1,135,609	1,135,609	-374,391
Transferencias, Asignaciones, Subsidios y Otras Ayudas	847,889,767	15,831,224	863,720,991	596,265,709	596,265,709	-251,624,058
Ingresos derivados de financiamiento	0	0	0	0	0	0
Ingresos Derivados de Financiamientos	0	0	0	0	0	0
Total	849,976,867	15,831,224	865,808,091	597,968,690	597,968,690	-252,008,177
				Ingresos excedentes¹		

¹ Los ingresos excedentes se presentan para efectos de cumplimiento de la Ley General de Contabilidad Gubernamental y el importe reflejado debe ser siempre mayor a cero

Lic. Hector Orlando Díaz Cervantes
Consejero Presidente de la Comisión de
Administración del Consejo de la Judicatura
del Estado de Baja California

Mgdo. Jorge Armando Vasquez
Presidente del Tribunal Superior de Justicia y
del Consejo de la Judicatura del Estado de
Baja California

Lic. Alfonso Javier Cota de Anda
Jefe del Departamento de
Programación y Presupuesto

Poder Judicial del Estado de Baja California
 Estado Analítico del Ejercicio del Presupuesto de Egresos
 Clasificación Administrativa
 Del 1 de enero al 30 de septiembre de 2015

Concepto	Egresos					Subejercicio
	Aprobado	Ampliaciones/ (Reducciones)	Modificado	Devengado	Pagado	
	1	2	3 = (1 + 2)	4	5	6 = (3 - 4)
Poder Judicial	847,889,767	15,831,224	863,720,991	588,109,515	588,109,515	275,611,476
Dependencia o Unidad Administrativa 2			0			0
Dependencia o Unidad Administrativa 3			0			0
Dependencia o Unidad Administrativa 4			0			0
Dependencia o Unidad Administrativa 6			0			0
Dependencia o Unidad Administrativa 7			0			0
Dependencia o Unidad Administrativa 8			0			0
Dependencia o Unidad Administrativa 9			0			0
Dependencia o Unidad Administrativa xx			0			0
Total del Gasto	847,889,767	15,831,224	863,720,991	588,109,515	588,109,515	275,611,476


 Lic. Hector Orlando Díaz Cervantes
 Consejero Presidente de la Comisión
 de Administración del Consejo de la
 Judicatura del Estado de Baja
 California


 Mgd. Jorge Armando Vasquez
 Presidente del Tribunal Superior de Justicia y
 del Consejo de la Judicatura del Estado de
 Baja California

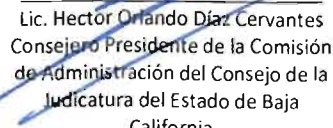

 Lic. Alfonso Javier Cota de Anda
 Jefe del Departamento de
 Programación y Presupuesto


Poder Judicial del Estado de Baja California
Estado Analítico del Ejercicio del Presupuesto de Egresos
Clasificación por Objeto del Gasto (Capítulo y Concepto)
Del 1 de enero al 30 de septiembre de 2015


Concepto	Egresos					Subejercicio 6 = (3 - 4)
	Aprobado 1	Ampliaciones/ (Reducciones) 2	Modificado 3 = (1 + 2)	Devengado 4	Pagado 5	
Servicios Personales	775,684,119	15,623,759	791,307,878	535,155,375	535,155,375	256,152,504
Remuneraciones al Personal de Carácter Permanente	320,134,927	4,048,913	324,183,840	230,614,888	230,614,888	93,568,952
Remuneraciones al Personal de Carácter Transitorio	22,128,581	-	22,128,581	20,114,055	20,114,055	2,014,525
Remuneraciones Adicionales y Especiales	252,728,337	1,911,514	254,639,851	137,306,581	137,306,581	117,333,270
Seguridad Social	71,453,224	1,943,628	73,396,852	61,407,826	61,407,826	11,989,026
Otras Prestaciones Sociales y Económicas	98,794,551	7,719,704	106,514,254	77,823,825	77,823,825	28,690,430
Previsiones	-	-	0	-	-	0
Pago de Estímulos a Servidores Públicos	10,444,500	-	10,444,500	7,888,200	7,888,200	2,556,300
Materiales y Suministros	19,478,953	-	19,478,953	14,859,618	14,859,618	4,619,334
Materiales de Administración, Emisión de Documentos y Artículos Oficiales	8,697,626	-	8,697,626	7,294,038	7,294,038	1,403,588
Alimentos y Utensilios	691,194	-	691,194	633,420	633,420	57,773
Materias Primas y Materiales de Producción y Comercialización	0	0	0	-	-	0
Materiales y Artículos de Construcción y de Reparación	902,915	-	902,915	430,351	430,351	472,564
Productos Químicos, Farmacéuticos y de Laboratorio	144,310	-	144,310	85,576	85,576	58,734
Combustibles, Lubricantes y Aditivos	7,401,301	-	7,401,301	5,475,609	5,475,609	1,925,692
Vestuario, Blancos, Prendas de Protección y Artículos Deportivos	412,244	-	412,244	251,001	251,001	161,243
Materiales y Suministros Para Seguridad	0	0	0	-	-	0
Herramientas, Refacciones y Accesorios Menores	1,229,363	-	1,229,363	689,623	689,623	539,740
Servicios Generales	45,235,457	-	45,235,457	32,449,687	32,449,687	12,785,770
Servicios Básicos	17,372,339	-	17,372,339	11,949,412	11,949,412	5,422,927
Servicios de Arrendamiento	8,912,332	-	8,912,332	7,467,600	7,467,600	1,444,732
Servicios Profesionales, Científicos, Técnicos y Otros Servicios	5,942,180	-	5,942,180	5,529,285	5,529,285	412,895
Servicios Financieros, Bancarios y Comerciales	1,751,329	-	1,751,329	1,443,634	1,443,634	307,695
Servicios de Instalación, Reparación, Mantenimiento y Conservación	7,310,972	-	7,310,972	4,196,424	4,196,424	3,114,548
Servicios de Comunicación Social y Publicidad.	6,927	-	6,927	0 00	0 00	6,927
Servicios de Traslado y Viáticos	2,848,263	-	2,848,263	1,540,033	1,540,033	1,308,230
Servicios Oficiales	1,084,012	-	1,084,012	320,000	320,000	764,012
Otros Servicios Generales	7,102	-	7,102	3,299	3,299	3,803
Transferencias, Asignaciones, Subsidios y Otras Ayudas	5,040,000	0	5,040,000	5,044,000	5,044,000	- 4,000
Transferencias Internas y Asignaciones al Sector Público	0	0	0	-	-	0
Transferencias al Resto del Sector Público	0	0	0	-	-	0
Subsidios y Subvenciones	0	0	0	-	-	0
Ayudas Sociales	40,000	-	40,000	44,000	44,000	- 4,000
Pensiones y Jubilaciones	0	0	0	-	-	0
Transferencias a Fideicomisos, Mandatos y Otros Análogos	5,000,000.00	0.00	5,000,000	5,000,000.00	5,000,000.00	0
Transferencias a la Seguridad Social	0	0	0	-	-	0
Donativos	0	0	0	-	-	0
Transferencias al Exterior	0	0	0	-	-	0
Bienes Muebles, Inmuebles e Intangibles	2,451,238	-	2,451,238	393,370	393,370	2,057,868
Mobiliario y Equipo de Administración	1,200,752	-	1,200,752	277,062	277,062	923,690
Mobiliario y Equipo Educativo y Recreativo	74,643.11	0.00	74,643	2,021	2,021	72,622

Poder Judicial del Estado de Baja California
 Estado Analítico del Ejercicio del Presupuesto de Egresos
 Clasificación por Objeto del Gasto (Capítulo y Concepto)
 Del 1 de enero al 30 de septiembre de 2015

Concepto	Egresos					Subejercicio 6 = (3 - 4)
	Aprobado	Ampliaciones/ (Reducciones)	Modificado	Devengado	Pagado	
	1	2	3 = (1 + 2)	4	5	
Equipo e Instrumental Médico y de Laboratorio	149,292	-	149,292	0.00	0.00	149,292
Vehículos y Equipo de Transporte	300,000.00	0.00	300,000	-	-	300,000
Equipo de Defensa y Seguridad			0			0
Maquinaria, Otros Equipos y Herramientas	726,551	-	726,551	114,287	114,287	612,264
Activos Biológicos			0			0
Bienes Inmuebles			0			0
Activos Intangibles			0			0
Inversión Pública	-	-	-	-	-	-
Obra Pública en Bienes de Dominio Público			-			-
Obra Pública en Bienes Propios			-			-
Proyectos Productivos y Acciones de Fomento			0			0
Inversiones Financieras y Otras Provisiones	-	207,465	207,465	207,465	207,465	-
Inversiones Para el Fomento de Actividades Productivas			0			0
Acciones y Participaciones de Capital			0			0
Compra de Títulos y Valores			0			0
Concesión de Préstamos			0			0
Inversiones en Fideicomisos, Mandatos y Otros Analogos			0			0
Otras Inversiones Financieras			0			0
Provisiones para Contingencias y Otras Erogaciones Especiales	-	207,465	207,465	207,465	207,465	-
Participaciones y Aportaciones	0	0	0	0	0	0
Participaciones			0			0
Aportaciones			0			0
Convenios			0			0
Deuda Pública	0	0	0	0	0	0
Amortización de la Deuda Pública			0			0
Intereses de la Deuda Pública			0			0
Comisiones de la Deuda Pública			0			0
Gastos de la Deuda Pública			0			0
Costo por Coberturas			0			0
Apoys Financieros			0			0
Adeudos de Ejercicios Fiscales Anteriores (Adefas)			0			0
Total del Gasto	847,889,767	18,511,224	863,720,991	588,109,515	588,109,515	275,611,476

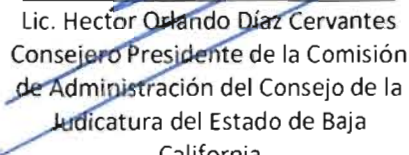

 Lic. Hector Orlando Díaz Cervantes
 Consejero Presidente de la Comisión
 de Administración del Consejo de la
 Judicatura del Estado de Baja
 California

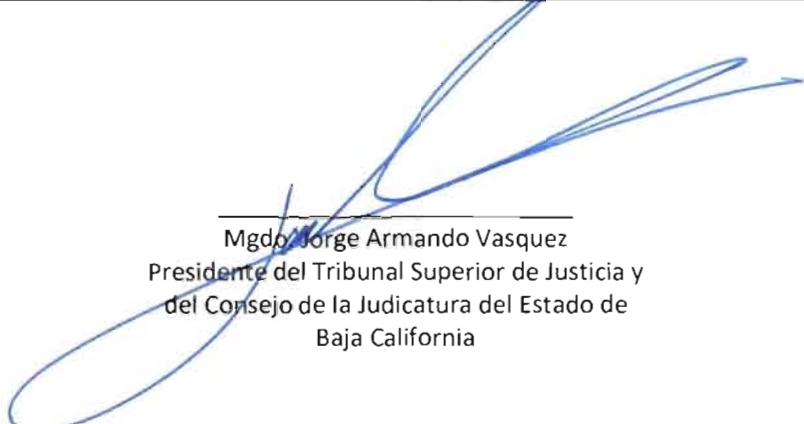

 Mgto. Jorge Armando Vasquez
 Presidente del Tribunal Superior de Justicia y
 del Consejo de la Judicatura del Estado de
 Baja California



 Lic. Alfonso Javier Cota de Anda
 Jefe del Departamento de
 Programación y Presupuesto

Poder Judicial del Estado de Baja California
Estado Analítico del Ejercicio del Presupuesto de Egresos
Clasificación Económica (por Tipo de Gasto)
Del 1 de enero al 30 de septiembre de 2015

Concepto	Egresos					Subejercicio 6 = (3 - 4)
	Aprobado	Ampliaciones/ (Reducciones)	Modificado	Devengado	Pagado	
	1	2	3 = (1 + 2)	4	5	
Gasto Corriente	845,438,529	15,831,224	861,269,753	587,716,146	587,716,146	273,553,608
Gasto de Capital	2,451,238	-	2,451,238	393,370	393,370	2,057,868
Amortización de la Deuda y Disminución de Pasivos			0			0
Total del Gasto	847,889,767	15,831,224	863,720,991	588,109,515	588,109,515	275,611,476



 Lic. Hector Orlando Díaz Cervantes
 Consejero Presidente de la Comisión
 de Administración del Consejo de la
 Judicatura del Estado de Baja
 California

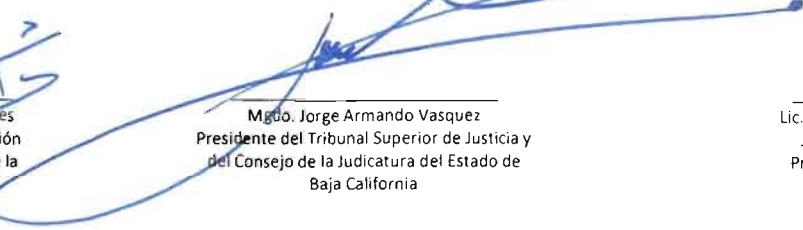

 Mgd. Jorge Armando Vasquez
 Presidente del Tribunal Superior de Justicia y
 del Consejo de la Judicatura del Estado de
 Baja California



 Lic. Alfonso Javier Cota de Anda
 Jefe del Departamento de
 Programación y Presupuesto

Poder Judicial del Estado de Baja California
 Estado Analítico del Ejercicio del Presupuesto de Egresos
 Clasificación Funcional (Finalidad y Función)
 Del 1 de enero al 30 de septiembre de 2015

Concepto	Egresos					Subejercicio 6 = (3 - 4)
	Aprobado	Ampliaciones/ (Reducciones)	Modificado	Devengado	Pagado	
	1	2	3 = (1 + 2)	4	5	
Gobierno	847,889,767	15,831,224	863,720,991	588,109,515	588,109,515	275,611,476
Legislación			0			0
Justicia	847,889,767	15,831,224	863,720,991	588,109,515	588,109,515	275,611,476
Coordinación de la Política de Gobierno			0			0
Relaciones Exteriores			0			0
Asuntos Financieros y Hacendados			0			0
Seguridad Nacional			0			0
Asuntos de Orden Público y de Seguridad Interior			0			0
Otros Servicios Generales			0			0
Desarrollo Social	0	0	0	0	0	0
Protección Ambiental			0			0
Vivienda y Servicios a la Comunidad			0			0
Salud			0			0
Recreación, Cultura y Otras Manifestaciones Sociales			0			0
Educación			0			0
Protección Social			0			0
Otros Asuntos Sociales			0			0
Desarrollo Económico	0	0	0	0	0	0
Asuntos Económicos, Comerciales y Laborales en General			0			0
Agropecuaria, Silvicultura, Pesca y Caza			0			0
Combustibles y Energía			0			0
Minería, Manufacturas y Construcción			0			0
Transporte			0			0
Comunicaciones			0			0
Turismo			0			0
Ciencia, Tecnología e Innovación			0			0
Otras Industrias y Otros Asuntos Económicos			0			0
Otras no Clasificadas en Funciones Anteriores	0	0	0	0	0	0
Transacciones de la Deuda Pública / Costo Financiero de la Deuda			0			0
Transferencias, Participaciones y Aportaciones entre Diferentes Niveles y Ordenes de Gobierno			0			0
Saneamiento del Sistema Financiero			0			0
Adeudos de Ejercicios Fiscales Anteriores			0			0
Total del Gasto	847,889,767	15,831,224	863,720,991	588,109,515	588,109,515	275,611,476



 Lic. Hector Orlando Díaz Cervantes
 Consejero Presidente de la Comisión
 de Administración del Consejo de la
 Judicatura del Estado de Baja
 California



 Mgo. Jorge Armando Vasquez
 Presidente del Tribunal Superior de Justicia y
 del Consejo de la Judicatura del Estado de
 Baja California



 Lic. Alfonso Javier Cota de Anda
 Jefe del Departamento de
 Programación y Presupuesto

Poder Judicial del Estado de Baja California
 Gasto por Categoría Programática
 Del 1 de enero al 30 de septiembre de 2015

Concepto	Egresos					Subejercicio 6 = (3 - 4)
	Aprobado	Ampliaciones/ (Reducciones)	Modificado	Devengado	Pagado	
	1	2	3 = (1 + 2)	4	5	
Programas						
Subsidios Sector Social y Privado o Entidades Federativas y Municipios	0	0	0	0	0	0
Sujetos a Reglas de Operación			0			0
Otros Subsidios			0			0
Desempeño de las Funciones	847,889,767	15,831,224	863,720,991	588,109,515	588,109,515	275,611,476
Prestación de Servicios Públicos	847,889,767	15,831,224	863,720,991	588,109,515	588,109,515	275,611,476
Provisión de Bienes Públicos			0			0
Planeación, seguimiento y evaluación de políticas públicas			0			0
Promoción y fomento			0			0
Regulación y supervisión			0			0
Funciones de las Fuerzas Armadas (Únicamente Gobierno Federal)			0			0
Específicos			0			0
Proyectos de Inversión			0			0
Administrativos y de Apoyo	0	0	0	0	0	0
Apoyo al proceso presupuestario y para mejorar la eficiencia institucional			0			0
Apoyo a la función pública y al mejoramiento de la gestión			0			0
Operaciones ajenas			0			0
Compromisos	0	0	0	0	0	0
Obligaciones de cumplimiento de resolución jurisdiccional			0			0
Desastres Naturales			0			0
Obligaciones	0	0	0	0	0	0
Pensiones y jubilaciones			0			0
Aportaciones a la seguridad social			0			0
Aportaciones a fondos de estabilización			0			0
Aportaciones a fondos de inversión y reestructura de pensiones			0			0
Programas de Gasto Federalizado (Gobierno Federal)	0	0	0	0	0	0
Gasto Federalizado			0			0
Participaciones a entidades federativas y municipios			0			0
Costo financiero, deuda o apoyos a deudores y ahorradores de la banca			0			0
Adeudos de ejercicios fiscales anteriores			0			0
Total del Gasto	847,889,767	15,831,224	863,720,991	588,109,515	588,109,515	275,611,476


 Lic. Hector Oriando Diaz Cervantes
 Consejo Presidente de la Comisión
 de Administración del Consejo de la
 Judicatura del Estado de Baja
 California


 Mgdo. Jorge Armando Vasquez
 Presidente del Tribunal Superior de Justicia y
 del Consejo de la Judicatura del Estado de
 Baja California


 Lic. Alfonso Javier Cota de Anda
 Jefe del Departamento de
 Programación y Presupuesto

Poder Judicial del Estado de Baja California
 Endeudamiento Neto
 Del 1 de enero al 30 de septiembre de 2015

Identificación de Crédito o Instrumento	Contratación / Colocación	Amortización	Endeudamiento Neto
	A	B	C = A - B
Créditos Bancarios			
			0
			0
No aplica			0
			0
			0
			0
			0
			0
			0
Total Créditos Bancarios	0	0	0
Otros Instrumentos de Deuda			
			0
No aplica			0
			0
			0
			0
			0
			0
			0
Total Otros Instrumentos de Deuda	0	0	0
TOTAL	0	0	0

Mgdo. Jorge Armando Vasquez
 Presidente del Tribunal Superior de Justicia y
 del Consejo de la Judicatura del Estado de
 Baja California

Lic. Hector Orlando Diaz Cervantes
 Consejero Presidente de la Comisión
 de Administración del Consejo de la
 Judicatura del Estado de Baja
 California

44
 Lic. Alfonso Javier Cota de Anda
 Jefe del Departamento de
 Programación y Presupuesto

Poder Judicial del Estado de Baja California
 Intereses de la Deuda
 Del 1 de enero al 30 de septiembre de 2015

Identificación de Crédito o Instrumento	Devengado	Pagado
Créditos Bancarios		
No Aplica		
Total de Intereses de Créditos Bancarios	0	0
Otros Instrumentos de Deuda		
No Aplica		
Total de Intereses de Otros Instrumentos de Deuda	0	0
TOTAL	0	0

Mgdo. Jorge Armando Vasquez
 Presidente del Tribunal Superior de Justicia y
 del Consejo de la Judicatura del Estado de
 Baja California

Lic. Hector Orlando Díaz Cervantes
 Consejero Presidente de la Comisión
 de Administración del Consejo de la
 Judicatura del Estado de Baja
 California

Lic. Alfonso Javier Cota de Anda
 Jefe del Departamento de
 Programación y Presupuesto

Poder Judicial del Estado de Baja California
Indicadores de Postura Fiscal
Del 1 de enero al 30 de septiembre de 2015

Concepto	Estimado	Devengado	Pagado ³
I. Ingresos Presupuestarios (I=1+2)	849,976,867	597,968,690	597,968,690
1. Ingresos del Gobierno de la Entidad Federativa ¹	577,100	567,372	567,372
2. Ingresos del Sector Paraestatal ¹	849,399,767	597,401,318	597,401,318
II. Egresos Presupuestarios (II=3+4)	863,720,991	588,109,515	588,109,515
3. Egresos del Gobierno de la Entidad Federativa ²	863,720,991	588,109,515	588,109,515
4. Egresos del Sector Paraestatal ²			
III. Balance Presupuestario (Superávit o Déficit) (III = I - II)	- 13,744,124	9,859,175	9,859,175

Concepto	Estimado	Devengado	Pagado ³
III. Balance presupuestario (Superávit o Déficit)	- 13,744,124	9,859,175	9,859,175
IV. Intereses, Comisiones y Gastos de la Deuda			
V. Balance Primario (Superávit o Déficit) (V= III - IV)	- 13,744,124	9,859,175	9,859,175

Concepto	Estimado	Devengado	Pagado ³
A. Financiamiento	0	0	0
B. Amortización de la deuda			
C. Endeudamiento ó desendeudamiento (C = A - B)	0	0	0

1 Los Ingresos que se presentan son los ingresos presupuestarios totales sin incluir los ingresos por financiamientos. Los Ingresos del Gobierno de la Entidad Federativa corresponden a los del Poder Ejecutivo, Legislativo Judicial y Autónomos

2 Los egresos que se presentan son los egresos presupuestarios totales sin incluir los egresos por amortización. Los egresos del Gobierno de la Entidad Federativa corresponden a los del Poder Ejecutivo, Legislativo, Judicial y Organos Autónomos

3 Para Ingresos se reportan los ingresos recaudados; para egresos se reportan los egresos pagados

Mgdo. Jorge Armando Vasquez
Presidente del Tribunal Superior de Justicia y
del Consejo de la Judicatura del Estado de
Baja California

Lic. Hector Orlando Diaz Cervantes
Consejero Presidente de la Comisión
de Administración del Consejo de la
Judicatura del Estado de Baja
California

Lic. Alfonso Javier Cota de Anda
Jefe del Departamento de
Programación y Presupuesto

Poder Judicial del Estado de Baja California
Estado Analítico del Ejercicio del Presupuesto de Egresos
Clasificación por Objeto del Gasto (Partida Específica)
Del 1 de enero al 30 de septiembre de 2015

CAPITULO	CONCEPTO	PARTIDA			Egresos					Subejercicio
		GENÉRICA	ESPECÍFICA	Descripción	Aprobado	Ampliaciones/ (Reducciones)	Modificado	Devengado	Pagado	
TOTALES					847,889,767	15,831,224	863,720,991	588,109,515	588,109,515	275,611,476
100000	SERVICIOS PERSONALES				775,684,119	15,623,759	791,307,878	535,155,375	535,155,375	256,152,504
110000	Remuneraciones al personal de carácter permanente				320,134,927	4,048,913	324,183,840	230,614,888	230,614,888	93,568,952
	111000 Dietas				104,540,961	0	104,540,961	66,385,977	66,385,977	38,154,984
	111107 Dietas y Retribuciones				104,540,961		104,540,961	66,385,977	66,385,977	38,154,984
	113000 Sueldos base al personal permanente				215,593,967	4,048,913	219,642,880	164,228,911	164,228,911	55,413,968
	113101 Sueldos tabulares al personal de base				76,394,584	4,048,913	80,443,497	60,249,690	60,249,690	20,193,807
	113102 Sueldos tabulares al personal de confianza				139,199,382		139,199,382	103,979,221	103,979,221	35,220,161
120000	Remuneraciones al personal de carácter transitorio				22,128,581	0	22,128,581	20,114,055	20,114,055	2,014,525
	122000 Sueldos base al personal eventual				21,831,581	0	21,831,581	19,954,042	19,954,042	1,877,538
	122103 Sueldos tabulares al personal de contrato				13,911,581		13,911,581	12,034,043	12,034,043	1,877,538
	122109 Sueldo tabular interinos				7,920,000		7,920,000	7,919,999	7,919,999	1
	123000 Retribuciones por servicios de carácter social				297,000	0	297,000	160,013	160,013	136,987
	123107 Servicio social a estudiantes y profesionistas				297,000		297,000	160,013	160,013	136,987
130000	Remuneraciones adicionales y especiales				252,728,337	1,911,514	254,639,851	137,306,581	137,306,581	117,333,270
	131000 Primas por años de servicios efectivos prestados				7,519,456	9,179	7,528,635	5,844,807	5,844,807	1,683,828
	131101 Primas por años de servicio efectivos prestados al personal de base (Quinquenio)				2,316,850		2,316,850	1,662,050	1,662,050	654,800
	131111 Prima de antigüedad al personal de base				3,800,000		3,800,000	2,825,138	2,825,138	974,862
	131112 Prima de antigüedad al personal de confianza				1,200,000		1,200,000	1,200,000	1,200,000	0
	131201 Pago de días adicionales al personal de base				202,606	9,179	211,785	157,619	157,619	54,166
	132000 Primas de vacaciones, dominical y gratificación de fin de año				97,053,929	1,833,435	98,887,364	13,858,836	13,858,836	85,028,528
	132111 Prima vacacional al personal de base				9,218,285	488,569	9,706,854	5,282,873	5,282,873	4,423,981
	132112 Prima vacacional al personal de confianza				14,162,646		14,162,646	7,180,057	7,180,057	6,982,589
	132121 Aguinaldo al personal de base				25,374,835	1,344,866	26,719,701	122,883	122,883	26,596,818
	132122 Aguinaldo al personal de confianza				48,298,164		48,298,164	1,273,024	1,273,024	47,025,141
	133000 Horas extraordinarias				3,900,000	68,900	3,968,900	3,936,937	3,936,937	31,963
	133101 Tiempo extraordinario al personal de base				1,300,000	68,900	1,368,900	1,368,899	1,368,899	1
	133102 Tiempo extraordinario al personal de confianza				2,600,000		2,600,000	2,568,038	2,568,038	31,962
	134000 Compensaciones				144,254,952	0	144,254,952	113,666,000	113,666,000	30,588,951
	134101 Compensaciones al personal de base				4,812,474		4,812,474	3,631,104	3,631,104	1,181,370
	134102 Compensaciones al personal de confianza				139,442,478		139,442,478	110,034,897	110,034,897	29,407,581
140000	Seguridad social				71,453,224	1,943,628	73,396,852	61,407,826	61,407,826	11,989,026
	141000 Aportaciones de seguridad social				59,724,796	1,943,628	61,668,424	49,825,410	49,825,410	11,843,014
	141101 Aportación patronal de servicio medico al personal de base				36,672,235	1,943,628	38,615,863	29,942,411	29,942,411	8,673,452
	141102 Aportaciones patronales de servicio medico de confianza				23,052,561		23,052,561	19,882,999	19,882,999	3,169,562
	144000 Aportaciones para seguros				11,728,428	0	11,728,428	11,582,416	11,582,416	146,012
	144101 Seguro de Vida al personal de base				168,269		168,269	158,522	158,522	9,747
	144102 Seguro de Vida al personal de confianza				213,100		213,100	187,071	187,071	26,029
	144112 Seguro de vida Magistrados, Jueces y Consejeros				536,996		536,996	443,633	443,633	93,363
	144202 Seguro de Gastos Médicos al personal de confianza				1,540,383		1,540,383	1,523,510	1,523,510	16,874
	144212 Gastos médicos Magistrados, Jueces y consejeros				9,269,680		9,269,680	9,269,680	9,269,680	0
150000	Otras prestaciones sociales y económicas				98,794,551	7,719,704	106,514,254	77,823,825	77,823,825	28,690,430
	152000 Indemnizaciones				400,000	0	400,000	400,000	400,000	0
	152102 Indemnizaciones personal de confianza				400,000		400,000	400,000	400,000	0
	153000 Prestaciones y haberes de retiro				358,921	19,023	377,943	259,329	259,329	118,615
	153117 Pensiones y jubilaciones por convenio otros				358,921	19,023	377,943	259,329	259,329	118,615

Poder Judicial del Estado de Baja California
Estado Analítico del Ejercicio del Presupuesto de Egresos
Clasificación por Objeto del Gasto (Partida Específica)
Del 1 de enero al 30 de septiembre de 2015

CAPITULO	CONCEPTO	PARTIDA			Egresos					Subejercicio
		GENÉRICA	ESPECÍFICA	Descripción	Aprobado	Ampliaciones/ (Reducciones)	Modificado	Devengado	Pagado	
	154000			Prestaciones contractuales	93,511,687	7,700,681	101,212,367	74,764,825	74,764,825	26,447,542
		154101		Canasta básica al personal de base	16,239,004	1,136,730	17,375,734	12,852,665	12,852,665	4,523,070
		154102		Canasta básica al personal de confianza	4,761,217		4,761,217	3,521,264	3,521,264	1,239,953
		154111		Bono de transporte al personal de base	8,256,816	437,611	8,694,428	6,480,833	6,480,833	2,213,595
		154112		Bono de transporte al personal de confianza	3,614,962		3,614,962	2,674,595	2,674,595	940,367
		154121		Previsión social al personal de base	37,904,780	4,548,574	42,453,353	32,293,831	32,293,831	10,159,522
		154131		Incentivo a la eficiencia al personal de base	9,147,100	741,901	9,889,002	4,842,275	4,842,275	5,046,727
		154141		Bono por buena disposición al personal de base	4,815,198	385,216	5,200,413	5,160,703	5,160,703	39,710
		154151		Fomento educativo al personal de base	7,566,143	401,006	7,967,148	5,927,632	5,927,632	2,039,517
		154211		Otras prestaciones contractuales al personal de base	1,206,466	49,643	1,256,109	1,011,029	1,011,029	245,081
	155000			Apoyo a la capacitación de los servidores públicos	267,944	0	267,944	7,380	7,380	260,564
		155100		Inscripción en cursos para el personal	267,944		267,944	7,380	7,380	260,564
	159000			Otras prestaciones sociales y económicas	4,256,000	0	4,256,000	2,392,292	2,392,292	1,863,708
		159112		Gastos médicos menores Magistrados, Jueces y Consejeros	3,500,000		3,500,000	2,124,615	2,124,615	1,375,385
		159202		Servicios Médicos	756,000		756,000	267,677	267,677	488,323
170000				Pago de estímulos a servidores públicos	10,444,500	0	10,444,500	7,888,200	7,888,200	2,556,300
170000				Estímulos	10,444,500	0	10,444,500	7,888,200	7,888,200	2,556,300
		171121		Estímulos al personal de base	6,286,500		6,286,500	4,911,600	4,911,600	1,374,900
		171122		Estímulos al personal de confianza	4,158,000		4,158,000	2,976,600	2,976,600	1,181,400
200000				MATERIALES Y SUMINISTROS	19,478,953	0	19,478,953	14,859,618	14,859,618	4,619,334
210000				Materiales de administración, emisión de documentos y artículos oficiales	8,697,626	0	8,697,626	7,294,038	7,294,038	1,403,588
211000				Materiales, útiles y equipos menores de oficina	4,124,224	0	4,124,224	3,349,340	3,349,340	774,884
		211001		Materiales, útiles y equipos menores de oficina	4,084,158		4,084,158	3,324,038	3,324,038	760,120
		211002		Otros equipos menores de oficina	40,066		40,066	25,302	25,302	14,764
212000				Materiales y útiles de impresión y reproducción	240,033	0	240,033	169,004	169,004	71,029
		212001		Materiales y útiles de impresión y reproducción	240,033		240,033	169,004	169,004	71,029
214000				Materiales, útiles y equipos menores de tecnologías de la información y comunicación	2,675,676	0	2,675,676	2,421,371	2,421,371	254,305
		214001		Materiales, útiles y equipos menores de tecnologías de la información y comunicación	2,675,676		2,675,676	2,421,371	2,421,371	254,305
215000				Material impreso e información digital	494,926	0	494,926	421,049	421,049	73,877
		215001		Material impreso y de apoyo informativo	494,926		494,926	421,049	421,049	73,877
216000				Material de limpieza	1,139,713	0	1,139,713	926,015	926,015	213,698
		216001		Material de limpieza	1,139,713		1,139,713	926,015	926,015	213,698
218000				Material para el registro e identificación de bienes y personas	23,053	0	23,053	7,258	7,258	15,795
		218001		Material para credencialización	23,053		23,053	7,258	7,258	15,795
220000				Alimentos y utensilios	691,194	0	691,194	633,420	633,420	57,773
22100				Productos alimenticios para personas	691,194	0	691,194	633,420	633,420	57,773
		221004		Alimentación de personal	60,775		60,775	14,627	14,627	46,148
		221005		Agua y hielo para consumo humano	217,119		217,119	237,809	237,809	-20,690
		221006		Artículos de cafetería	407,517		407,517	373,669	373,669	33,848
		223001		Utensilios para el servicio de alimentación	5,783		5,783	7,316	7,316	-1,533
240000				Materiales y artículos de construcción y reparación	902,915	0	902,915	430,351	430,351	472,564
242000				Cemento y productos de concreto	1,599	0	1,599	264	264	1,335
		242001		Cemento y productos de concreto	1,599		1,599	264	264	1,335
243000				Cal, yeso y productos de yeso	4,271	0	4,271	1,339	1,339	2,932
		243001		Cal, yeso y productos de yeso	4,271		4,271	1,339	1,339	2,932
244000				Madera y productos de madera	21,657	0	21,657	360	360	21,297
		244001		Madera y productos de madera	21,657		21,657	360	360	21,297
245000				Vidrio y productos de vidrio	9,475	0	9,475	9,365	9,365	110
		245001		Vidrio y productos de vidrio	9,475		9,475	9,365	9,365	110
246000				Material eléctrico y electrónico	386,836	0	386,836	251,244	251,244	135,593
		246001		Material eléctrico	386,836		386,836	251,244	251,244	135,593
247000				Artículos metálicos para la construcción	52,360	0	52,360	28,590	28,590	23,770
		247001		Artículos metálicos para la construcción	52,360		52,360	28,590	28,590	23,770

Poder Judicial del Estado de Baja California
 Estado Analítico del Ejercicio del Presupuesto de Egresos
 Clasificación por Objeto del Gasto (Partida Específica)
 Del 1 de enero al 30 de septiembre de 2015

CAPITULO	CONCEPTO	PARTIDA			Egresos					Subejercicio
		GENÉRICA	ESPECÍFICA	Descripción	Aprobado	Ampliaciones/ (Reducciones)	Modificado	Devengado	Pagado	
		248000		Materiales complementarios	45,541	0	45,541	29,789	29,789	15,752
			248001	Materiales complementarios	45,541		45,541	29,789	29,789	15,752
		249000		Otros materiales y artículos de construcción y reparación	381,176	0	381,176	109,400	109,400	271,776
			249001	Otros materiales y artículos de construcción y reparación	381,176		381,176	109,400	109,400	271,776
	250000			Productos químicos, farmacéuticos y de laboratorio	144,310	0	144,310	85,576	85,576	58,734
		253000		Medicinas y productos farmacéuticos	101,217	0	101,217	63,844	63,844	37,373
			253001	Medicinas y productos farmacéuticos	101,217		101,217	63,844	63,844	37,373
		254000		Materiales, accesorios y suministros médicos	33,993	0	33,993	17,688	17,688	16,305
			254001	Materiales, accesorios y suministros médicos	33,993		33,993	17,688	17,688	16,305
		255000		Materiales, accesorios y suministros de laboratorio	9,100	0	9,100	4,044	4,044	5,056
			255001	Materiales, accesorios y suministros de laboratorio	9,100		9,100	4,044	4,044	5,056
	260000			Combustibles, lubricantes y aditivos	7,401,301	0	7,401,301	5,475,609	5,475,609	1,925,692
		261000		Combustibles, lubricantes y aditivos	7,401,301	0	7,401,301	5,475,609	5,475,609	1,925,692
			261001	Combustibles	7,395,295		7,395,295	5,473,403	5,473,403	1,921,892
			261002	Lubricantes y aditivos	6,005		6,005	2,206	2,206	3,800
	270000			Vestuario, blancos, prendas de protección y artículos deportivos	412,244	0	412,244	251,001	251,001	161,243
		271000		Vestuario y uniformes	398,802	0	398,802	246,929	246,929	151,873
			271001	Vestuario y uniformes	382,530		382,530	246,929	246,929	135,600
			271002	Vestuario, uniformes exclusivos del SEMEFO	16,272		16,272	0	0	16,272
		273000		Artículos deportivos	13,442	0	13,442	4,072	4,072	9,371
			273001	Artículos deportivos	13,442		13,442	4,072	4,072	9,371
	290000			Herramientas, refacciones y accesorios menores	1,229,363	0	1,229,363	689,623	689,623	539,740
		291000		Herramientas menores	29,584	0	29,584	25,211	25,211	4,373
			291001	herramientas menores	29,584		29,584	25,211	25,211	4,373
		292000		Refacciones y accesorios menores de edificios	93,506	0	93,506	45,990	45,990	47,515
			292001	Refacciones y accesorios menores de edificios	93,506		93,506	45,990	45,990	47,515
		293000		Refacciones y accesorios menores de mobiliario y equipo de a	94,666	0	94,666	6,106	6,106	88,561
			293001	Refacciones y accesorios menores de mobiliario y equipo de administración	5,466		5,466	1,101	1,101	4,366
			293002	Refacciones y accesorios menores de Mob. Y Eq. Educativo y recreativo	89,200		89,200	5,005	5,005	84,195
		294000		Refacciones y accesorios menores de equipo de computo y te	605,208	0	605,208	399,737	399,737	205,471
			294001	Refacciones y accesorios menores de equipo de computo y tecnologías de la información	605,208		605,208	399,737	399,737	205,471
		296000		Refacciones y accesorios menores de equipo de transporte	178,889	0	178,889	111,902	111,902	66,987
			296001	Refacciones y accesorios menores de equipo de transporte	178,889		178,889	111,902	111,902	66,987
		298000		Refacciones y accesorios menores de maquinaria y otros equi	227,510	0	227,510	100,677	100,677	126,833
			298004	Refacciones y accesorios menores de sistemas de aire acondicionado, calefacción y refrigeración	211,652		211,652	93,522	93,522	118,130
			298005	Refacciones y accesorios menores de equipos de comunicación y telecomunicacion	15,858		15,858	7,155	7,155	8,703
300000	SERVICIOS GENERALES				45,235,457	0	45,235,457	32,449,687	32,449,687	12,785,770
	310000			Servicios básicos	17,372,339	0	17,372,339	11,949,412	11,949,412	5,422,927
		311000		Energía eléctrica	10,572,349	0	10,572,349	7,056,127	7,056,127	3,516,222
			311001	Servicio de energía eléctrica	10,572,349		10,572,349	7,056,127	7,056,127	3,516,222
		313000		Agua	1,297,100	0	1,297,100	1,024,153	1,024,153	272,948
			313001	Servicio de agua potable	1,297,100		1,297,100	1,024,153	1,024,153	272,948
		314000		Telefonía tradicional	1,816,933	0	1,816,933	1,163,224	1,163,224	653,709
			314001	Servicio telefónico tradicional	1,816,933		1,816,933	1,163,224	1,163,224	653,709
		315000		Telefonía celular	981,632	0	981,632	539,038	539,038	442,595
			315001	Servicio de telefonía celular	981,632		981,632	539,038	539,038	442,595
		316000		Servicios de telecomunicaciones y satélites	5,878	0	5,878	0	0	5,878
			316001	Servicios de telecomunicaciones y satélites	5,878		5,878	0	0	5,878

Poder Judicial del Estado de Baja California
 Estado Analítico del Ejercicio del Presupuesto de Egresos
 Clasificación por Objeto del Gasto (Partida Específica)
 Del 1 de enero al 30 de septiembre de 2015

CAPITULO	CONCEPTO	PARTIDA			Egresos					Subejercicio
		GENERICA	ESPECIFICA	Descripción	Aprobado	Ampliaciones/ (Reducciones)	Modificado	Devengado	Pagado	
		317000		Servicio de acceso a Internet, redes y procesamiento de inform	2,016,591	0	2,016,591	1,733,636	1,733,636	282,956
			317001	Servicio de acceso a Internet, redes y procesamiento de información	2,016,591		2,016,591	1,733,636	1,733,636	282,956
		318000		Servicios postales y telegráficos	681,855	0	681,855	433,235	433,235	248,619
			318001	Servicio postal y telegráfico y mensajería	681,855		681,855	433,235	433,235	248,619
320000				Servicios de arrendamiento	8,912,332	0	8,912,332	7,467,600	7,467,600	1,444,732
		320000		Arrendamiento de edificios	5,058,168	0	5,058,168	3,645,759	3,645,759	1,412,409
			322001	Arrendamiento de edificios y locales	5,058,168		5,058,168	3,645,759	3,645,759	1,412,409
		323000		Arrendamiento mobiliario y equipo de administración, educac	2,657,541	0	2,657,541	2,746,332	2,746,332	-88,791
			323001	Arrendamiento mobiliario y equipo de administración, educacional, recreativo y de bienes informáticos	2,657,541		2,657,541	2,746,332	2,746,332	-88,791
		327000		Arrendamiento de activos intangibles	1,108,362	0	1,108,362	1,046,085	1,046,085	62,277
			327001	Arrendamiento de activos intangibles	1,108,362		1,108,362	1,046,085	1,046,085	62,277
		329000		Otros arrendamientos	88,261	0	88,261	29,423	29,423	58,838
			329001	Otros arrendamientos	88,261		88,261	29,423	29,423	58,838
330000				Servicios profesionales, científicos, técnicos y otros servicios	5,942,180	0	5,942,180	5,529,285	5,529,285	412,895
		331000		Servicios legales, de contabilidad, auditoría y relacionados	68,468	0	68,468	77,833	77,833	-9,366
			331001	Servicios legales y asesorías en materia jurídica, económica y contable	68,468		68,468	77,833	77,833	-9,366
		334000		Servicios de capacitación	273,606	0	273,606	123,450	123,450	150,156
			334001	Servicios de capacitación	273,606		273,606	123,450	123,450	150,156
		336000		Servicios de apoyo administrativo, traducción, fotocopiado e	528,607	0	528,607	494,060	494,060	34,547
			336001	Servicio de fotocopiado	15,989		15,989	8,764	8,764	7,225
			336002	Servicios de impresión	171,789		171,789	48,462	48,462	123,327
			336004	Otros servicios de apoyo administrativo	340,829		340,829	436,834	436,834	-96,005
		338000		Servicios de vigilancia	5,071,499	0	5,071,499	4,833,942	4,833,942	237,557
			338001	Servicio de vigilancia y monitoreo	5,071,499		5,071,499	4,833,942	4,833,942	237,557
340000				Servicios Financieros, bancarios y comerciales	1,751,329	0	1,751,329	1,443,634	1,443,634	307,695
		341000		Servicios financieros y bancarios	481,213	0	481,213	562,701	562,701	-81,488
			341001	Intereses, comisiones y servicios bancarios	462,175		462,175	547,036	547,036	-84,861
			341002	Avalúos no relacionados con la ejecución de obra	19,038		19,038	15,665	15,665	3,373
		343000		Servicios de recaudación, traslado y custodia de valores	436,059	0	436,059	194,617	194,617	241,443
			343002	Servicio de traslado y custodia de valores	436,059		436,059	194,617	194,617	241,443
		344000		Seguros de responsabilidad patrimonial y fianzas	13,814	0	13,814	0	0	13,814
			344001	Seguros de responsabilidad patrimonial y fianzas	13,814		13,814	0	0	13,814
		345000		Seguro de bienes patrimoniales	820,243	0	820,243	686,317	686,317	133,926
			345001	Seguros de bienes patrimoniales	820,243		820,243	686,317	686,317	133,926
350000				Servicios de instalación, reparación, mantenimiento y conservación	7,310,972	0	7,310,972	4,196,424	4,196,424	3,114,548
		351000		Conservación y mantenimiento menor de inmuebles	580,921	0	580,921	601,751	601,751	-20,830
			351001	Conservación y mantenimiento menor de inmuebles	580,921		580,921	601,751	601,751	-20,830
		352000		Instalación, reparación y mantenimiento de mobiliario y equip	89,661	0	89,661	93,521	93,521	-3,860
			352001	Instalación, reparación y mantenimiento de mobiliario y equipo de administración	89,661		89,661	93,521	93,521	-3,860
		353000		Instalación, reparación y mantenimiento de equipo de compu	2,093,090	0	2,093,090	1,479,074	1,479,074	614,016
			353001	Instalación, reparación y mantenimiento de equipo de computo y tecnologías de la información	2,093,090		2,093,090	1,479,074	1,479,074	614,016
		354000		Instalación, reparación y mantenimiento de equipo e instrum	22,354	0	22,354	20,300	20,300	2,054
			354001	Instalación, reparación y mantenimiento de equipo e instrumental medico y de laboratorio	22,354		22,354	20,300	20,300	2,054
		355000		Reparación y mantenimiento de equipo de transporte	510,493	0	510,493	337,464	337,464	173,029
			355001	Reparación y mantenimiento de equipo de transporte	510,493		510,493	337,464	337,464	173,029
		357000		Instalación, reparación y mantenimiento de maquinaria, otros	1,579,495	0	1,579,495	665,689	665,689	913,806
			357004	Instalación, reparación y mantenimiento de sistemas de aire acondicionado, calefacción y refrigeración	664,595		664,595	501,782	501,782	162,814

Poder Judicial del Estado de Baja California
 Estado Analítico del Ejercicio del Presupuesto de Egresos
 Clasificación por Objeto del Gasto (Partida Específica)
 Del 1 de enero al 30 de septiembre de 2015

CAPITULO	CONCEPTO	PARTIDA			Egresos					Subejercicio
		GENERICA	ESPECIFICA	Descripción	Aprobado	Ampliaciones/ (Reducciones)	Modificado	Devengado	Pagado	
			357005	Instalación, reparación y mantenimiento de equipo de comunicación y telecomunicación	309,208		309,208	22,352	22,352	286,856
			357006	Instalación, reparación y mantenimiento de equipos de generación eléctrica y aparatos electrónicos	511,227		511,227	101,022	101,022	410,205
			357008	Instalación, reparación y mantenimiento de otros equipos	94,465		94,465	40,533	40,533	53,932
		3580200		Servicios de limpieza y manejo de desechos	2,106,061	0	2,106,061	835,554	835,554	1,270,507
			358001	Servicios de limpieza	1,524,724		1,524,724	518,897	518,897	1,005,827
			358002	Servicios de lavandería	5,511		5,511	2,642	2,642	2,869
			358004	Servicios de recolección y manejo de desechos	575,826		575,826	314,015	314,015	261,812
		359000		Servicios de jardinería y fumigación	328,898	0	328,898	163,072	163,072	165,825
			359001	Servicios de jardinería	101,285		101,285	19,376	19,376	81,909
			359002	Servicios de fumigación	227,612		227,612	143,696	143,696	83,916
	360000			Servicios de comunicación social y publicidad	6,927	0	6,927	0	0	6,927
		361000		Difusión por radio, televisión y otros medios de mensajes sob	6,927	0	6,927	0	0	6,927
			361001	Servicios de difusión institucional	6,927		6,927	0	0	6,927
	370000			Servicios de traslado y viáticos	2,848,263	0	2,848,263	1,540,033	1,540,033	1,308,230
		371000		Pasajes aéreos	337,614	0	337,614	252,055	252,055	85,558
			371001	Pasajes aéreos	337,614		337,614	252,055	252,055	85,558
		372000		Pasajes terrestres	27,442	0	27,442	340	340	27,102
			372001	Pasajes terrestres	12,189		12,189	340	340	11,849
			372002	Pasaje terrestre presos	15,254		15,254	0	0	15,254
		375000		Viáticos en el país	2,134,645	0	2,134,645	1,102,369	1,102,369	1,032,276
			375001	Viáticos en el país	1,210,809		1,210,809	716,885	716,885	493,924
			375002	Hospedaje en el país	923,836		923,836	385,485	385,485	538,351
		376000		Viáticos en el extranjero	9,419	0	9,419	8,200	8,200	1,219
			376001	Viáticos en el extranjero	4,810		4,810	3,600	3,600	1,210
			376002	Hospedaje en el extranjero	4,609		4,609	4,600	4,600	9
		379000		Otros servicios de traslado	339,144	0	339,144	177,068	177,068	162,076
			379002	Peajes	129,655		129,655	67,647	67,647	62,008
			379003	Hospedaje y pasajes de invitados	209,489		209,489	109,421	109,421	100,068
	380000			Servicios oficiales	1,084,012	0	1,084,012	320,000	320,000	764,012
		385000		Gastos de representación	1,084,012	0	1,084,012	320,000	320,000	764,012
			385001	Reuniones de trabajo	878,808		878,808	169,655	169,655	709,153
			385003	Gastos de representación	205,205		205,205	150,345	150,345	54,859
	390000			Otros servicios generales	7,102	0	7,102	3,299	3,299	3,803
		392000		Impuestos y derechos	1,102	0	1,102	0	0	1,102
			392001	Impuestos y derechos	1,102		1,102	0	0	1,102
		396000		Otros gastos por responsabilidad	6,000	0	6,000	3,299	3,299	2,701
			396001	Otros gastos por responsabilidad	6,000		6,000	3,299	3,299	2,701
	400000			TRANSFERENCIAS, ASIGNACIONES, SUBSIDIOS Y OTRAS AYUDAS	5,040,000	0	5,040,000	5,044,000	5,044,000	-4,000
	440000			Ayudas sociales	40,000	0	40,000	44,000	44,000	-4,000
		445000		Ayudas sociales a instituciones sin fines de lucro	40,000	0	40,000	44,000	44,000	-4,000
			445006	Cuotas a Organismos Nacionales	40,000		40,000	44,000	44,000	-4,000
	460000			Transferencias a fideicomisos, mandatos y otros análogos	5,000,000	0	5,000,000	5,000,000	5,000,000	0
		463000		Transferencias a Fideicomisos	5,000,000	0	5,000,000	5,000,000	5,000,000	0
			463001	Transferencias a Fideicomisos del Poder Judicial	5,000,000		5,000,000	5,000,000	5,000,000	0
	500000			BIENES MUEBLES, INMUEBLES E INTANGIBLES	2,451,238	0	2,451,238	393,370	393,370	2,057,868
	510000			Mobiliario y equipo de administración	1,200,752	0	1,200,752	277,062	277,062	923,690
		510000		Muebles de oficina	224,191	0	224,191	98,765	98,765	125,427
			511001	Muebles de oficina y estantería	224,191		224,191	98,765	98,765	125,427
		515000		Equipo de computo y tecnologías de la información	886,561	0	886,561	104,541	104,541	782,020
			515001	Equipo de computo y tecnología de la información	550,129		550,129	61,642	61,642	488,488
			515002	Adquisición de impresor	245,000		245,000	0	0	245,000
			515003	Equipo de cómputo diverso	91,431		91,431	42,899	42,899	48,532
		519000		Otros mobiliarios y equipos de administración	90,000	0	90,000	73,756	73,756	16,244

Poder Judicial del Estado de Baja California
Estado Analítico del Ejercicio del Presupuesto de Egresos
Clasificación por Objeto del Gasto (Partida Específica)
Del 1 de enero al 30 de septiembre de 2015

CAPITULO	CONCEPTO	PARTIDA			Egresos					Subejercicio
		GENERICA	ESPECIFICA	Descripción	Aprobado	Ampliaciones/ (Reducciones)	Modificado	Devengado	Pagado	
			519001	Otros mobiliarios y equipos de administracion	90,000		90,000	73,756	73,756	16,244
520000	Mobiliario y equipo educacional y recreativo				74,643	0	74,643	2,021	2,021	72,622
	521000			Equipos y aparatos audiovisuales	11,943	0	11,943	2,021	2,021	9,922
			5210001	Equipos y aparatos audiovisuales	11,943		11,943	2,021	2,021	9,922
	523000			Cámaras fotograficas y de video	62,700	0	62,700	0	0	62,700
			523001	Cámaras fotograficas y de video	62,700		62,700	0	0	62,700
530000	Equipos e instrumental medico y de laboratorio				149,292	0	149,292	0	0	149,292
	532000			Equipo e instrumental medico y de laboratorio	149,292	0	149,292	0	0	149,292
			532001	Instrumental medico y de laboratorio	149,292		149,292	0	0	149,292
540000	Vehiculos y equipo terrestre				300,000	0	300,000	0	0	300,000
	541000			Vehiculos y equipo terrestre	300,000	0	300,000	0	0	300,000
			541001	Vehiculos y equipo terrestre	300,000		300,000	0	0	300,000
560000	Maquinaria, otros equipos y herramientas				726,551	0	726,551	114,287	114,287	612,264
	564000			Sistemas de aire acondicionado, calefacción y de refrigeración	370,000	0	370,000	0	0	370,000
			564001	Maquinaria y equipo de aire acondicionado	370,000		370,000	0	0	370,000
	565000			Equipo de comunicación y telecomunicación	221,240	0	221,240	114,287	114,287	106,953
			565001	Equipo de comunicación y telefonía	221,240		221,240	114,287	114,287	106,953
	566000			Equipos de generación eléctrica, aparatos y accesorios eléctricos	115,311	0	115,311	0	0	115,311
			566001	Equipos de generación eléctrica, aparatos y accesorios eléctricos	115,311		115,311	0	0	115,311
	569000			Otros equipos	20,000	0	20,000	0	0	20,000
			569001	Otros equipos	20,000		20,000	0	0	20,000
700000	INVERSIONES FINANCIERAS Y OTRAS PROVISIONES				0	207,465	207,465	207,465	207,465	0
	790000			Provisiones para contingencias y otras erogaciones especiales	0	207,465	207,465	207,465	207,465	0
	799000			Otras erogaciones especiales	0	207,465	207,465	207,465	207,465	0
			799001	Erogaciones imprevistas	0	207,465	207,465	207,465	207,465	0

Lic. Hector Orlando Díaz Cervantes
Consejero Presidente de la Comisión
de Administración del Consejo de la
Judicatura del Estado de Baja
California

Mgdo. Jorge Armando Vasquez
Presidente del Tribunal Superior de Justicia y
del Consejo de la Judicatura del Estado de
Baja California

Lic. Alfonso Javier Cota de Anda
Jefe del Departamento de Programación
y Presupuesto