


PODER JUDICIAL DEL ESTADO DE BAJA CALIFORNIA
CONSEJO DE LA JUDICATURA DEL ESTADO




DEPARTAMENTO DE PROGRAMACIÓN Y
PRESUPUESTO


PRESUPUESTO POR PROGRAMA DEL PODER
JUDICIAL


*Avance Presupuestal por Partidas y
Programático al II Trimestre del ejercicio 2015*

Poder Judicial del Estado de Baja California
 Conciliación entre los Ingresos Presupuestarios y Contables
 Correspondiente del 1 de enero al 30 de junio de 2015
 (Cifras en pesos)

1. Ingresos Presupuestarios		414,879,272
2. Más ingresos contables no presupuestarios		1,452,753
Incremento por variación de inventarios	0	
Disminución del exceso de estimaciones por pérdida o deterioro u obsolescencia	0	
Disminución del exceso de provisiones	0	
Otros ingresos y beneficios varios	274,211	
Otros ingresos contables no presupuestarios	1,178,542	
3. Menos ingresos presupuestarios no contables		0
Productos de capital		
Aprovechamientos capital	0	
Ingresos derivados de financiamientos	0	
Otros Ingresos presupuestarios no contables	0	
4. Ingresos Contables (4 = 1 + 2 - 3)		416,332,025


 C.P. María Esther Lopez Rodarte
 Jefe del Departamento de
 Contabilidad y Finanzas


 Mgdo. Jorge Armando Vasquez
 Presidente del Tribunal Superior de Justicia y
 del Consejo de la Judicatura del Estado de
 Baja California


 Lic. Alfonso Javier Cota de Anda
 Jefe del Departamento de
 Programación y Presupuesto


Poder Judicial del Estado de Baja California
Conciliación entre los Egresos Presupuestarios y los Gastos Contables
Correspondiente del 1 de enero al 30 de junio de 2015
(Cifras en pesos)


1. Total de egresos (presupuestarios)		387,968,493
--	--	--------------------


2. Menos egresos presupuestarios no contables		162,128
Mobiliario y equipo de administración	124,827	
Mobiliario y equipo educacional y recreativo	2,021	
Equipo e instrumental médico y de laboratorio	0	
Vehículos y equipo de transporte	0	
Equipo de defensa y seguridad	0	
Maquinaria, otros equipos y herramientas	11,512	
Activos biológicos	0	
Bienes inmuebles	0	
Activos intangibles	0	
Obra pública en bienes propios	0	
Acciones y participaciones de capital	0	
Compra de títulos y valores	0	
Inversiones en fideicomisos, mandatos y otros análogos	0	
Provisiones para contingencias y otras erogaciones especiales	0	
Amortización de la deuda pública	0	
Adeudos de ejercicios fiscales anteriores (ADEFAS)	0	
Otros Egresos Presupuestales No Contables	23,768	

3. Más Gasto Contables No Presupuestales		10,256,963
Estimaciones, depreciaciones, deterioros, obsolescencia y amortizaciones	9,254,414	
Provisiones	0	
Disminución de inventarios	1,002,549	
Aumento por insuficiencia de estimaciones por pérdida o deterioro u obsolescencia	0	
Aumento por insuficiencia de provisiones	0	
Otros Gastos	0	
Otros Gastos Contables No Presupuestales	0	

4. Total de Gasto Contable (4 = 1 - 2 + 3)		398,063,328
---	--	--------------------



 C.P. María Esther Lopez Rodarte
 Jefe del Departamento de
 Contabilidad y Finanzas



 Mgdo. Jorge Armando Vasquez
 Presidente del Tribunal Superior de Justicia y
 del Consejo de la Judicatura del Estado de
 Baja California


 Lic. Alfonso Javier Cota de Anda
 Jefe del Departamento de
 Programación y Presupuesto

Poder Judicial del Estado de Baja California
 Estado Analítico del Ejercicio del Presupuesto de Egresos
 Clasificación Administrativa
 Del 1 de enero al 30 de junio de 2015

Concepto	Egresos					Subejercicio 6 = (3 - 4)
	Aprobado	Ampliaciones/ (Reducciones)	Modificado	Devengado	Pagado	
	1	2	3 = (1 + 2)	4	5	
Poder Judicial	847,889,767	15,831,224	863,720,991	387,968,493	387,087,049	475,752,498
Dependencia o Unidad Administrativa 2			0			0
Dependencia o Unidad Administrativa 3			0			0
Dependencia o Unidad Administrativa 4			0			0
Dependencia o Unidad Administrativa 6			0			0
Dependencia o Unidad Administrativa 7			0			0
Dependencia o Unidad Administrativa 8			0			0
Dependencia o Unidad Administrativa 9			0			0
Dependencia o Unidad Administrativa xx			0			0
Total del Gasto	847,889,767	15,831,224	863,720,991	387,968,493	387,087,049	475,752,498


 Mgdo. Jorge Armando Vasquez
 Presidente del Tribunal Superior de Justicia y
 del Consejo de la Judicatura del Estado de
 Baja California


 Lic. Alfonso Javier Cota de Anda
 Jefe del Departamento de
 Programación y Presupuesto

Poder Judicial del Estado de Baja California
Estado Analítico de Ingresos
Del 1 de enero al 30 de junio de 2015


Rubro de Ingresos	Ingreso					Diferencia
	Estimado	Ampliaciones y Reducciones	Modificado	Devengado	Recaudado	
	(1)	(2)	(3= 1 + 2)	(4)	(5)	
Impuestos	0	0	0	0	0	0
Cuotas y Aportaciones de Seguridad Social	0	0	0	0	0	0
Contribuciones de Mejoras	0	0	0	0	0	0
Derechos	0	0	0	0	0	0
Productos	577,100	0	577,100	355,059	355,059	222,041
Corriente	577,100	0	577,100	355,059	355,059	222,041
Capital	0	0	0	0	0	0
Aprovechamientos	0	0	0	0	0	0
Corriente	0	0	0	0	0	0
Capital	0	0	0	0	0	0
Ingresos por Ventas de Bienes y Servicios	1,510,000	0	1,510,000	823,483	823,483	686,517
Participaciones y Aportaciones	0	0	0	0	0	0
Transferencias, Asignaciones, Subsidios y Otras Ayudas	863,513,526	0	863,513,526	414,879,272	414,879,272	448,634,254
Ingresos Derivados de Financiamientos	0	0	0	0	0	0
Total	865,600,626	0	865,600,626	416,057,814	416,057,814	449,542,812


Ingresos excedentes¹


Estado Analítico de Ingresos Por Fuente de Financiamiento	Ingreso					Diferencia
	Estimado	Ampliaciones y Reducciones	Modificado	Devengado	Recaudado	
	(1)	(2)	(3= 1 + 2)	(4)	(5)	
Ingresos del Gobierno	864,090,626	0	864,090,626	415,234,331	415,234,331	448,856,295
Impuestos	0	0	0	0	0	0
Contribuciones de Mejoras	0	0	0	0	0	0
Derechos	0	0	0	0	0	0
Productos	577,100	0	577,100	355,059	355,059	222,041
Corriente	577,100	0	577,100	355,059	355,059	222,041
Capital	0	0	0	0	0	0
Aprovechamientos	0	0	0	0	0	0
Corriente	0	0	0	0	0	0
Capital	0	0	0	0	0	0
Participaciones y Aportaciones	0	0	0	0	0	0
Transferencias, Asignaciones, Subsidios y Otras Ayudas	863,513,526	0	863,513,526	414,879,272	414,879,272	448,634,254
Ingresos de Organismos y Empresas	1,510,000	0	1,510,000	823,483	823,483	686,517
Cuotas y Aportaciones de Seguridad Social	0	0	0	0	0	0
Ingresos por Ventas de Bienes y Servicios	1,510,000	0	1,510,000	823,483	823,483	686,517
Transferencias, Asignaciones, Subsidios y Otras Ayudas	0	0	0	0	0	0
Ingresos derivados de financiamiento	0	0	0	0	0	0
Ingresos Derivados de Financiamientos	0	0	0	0	0	0
Total	865,600,626	0	865,600,626	416,057,814	416,057,814	449,542,812

Ingresos excedentes¹

¹ Los ingresos excedentes se presentan para efectos de cumplimiento de la Ley General de Contabilidad Gubernamental y el importe reflejado debe ser siempre mayor a cero



C.P. María Esther López Rodarte
Jefe del Departamento de
Contabilidad y Finanzas


Mgd. Jorge Armando Vasquez
Presidente del Tribunal Superior de Justicia y
del Consejo de la Judicatura del Estado de
Baja California



Lic. Alfonso Javier Cota de Anda
Jefe del Departamento de
Programación y Presupuesto

Poder Judicial del Estado de Baja California
Estado Analítico del Ejercicio del Presupuesto de Egresos
Clasificación Económica (por Tipo de Gasto)
Del 1 de enero al 30 de junio de 2015

Concepto	Egresos					Subejercicio 6 = (3 - 4)
	Aprobado	Ampliaciones/ (Reducciones)	Modificado	Devengado	Pagado	
	1	2	3 = (1 + 2)	4	5	
Gasto Corriente	845,438,529	15,831,224	861,269,753	387,830,133	386,948,689	473,439,620
Gasto de Capital	2,451,238	-	2,451,238	138,360	138,360	2,312,878
Amortización de la Deuda y Disminución de Pasivos			0			0
Total del Gasto	847,889,767	15,831,224	863,720,991	387,968,493	387,087,049	475,752,498



 Mgdo. Jorge Armando Vasquez
 Presidente del Tribunal Superior de Justicia y
 del Consejo de la Judicatura del Estado de
 Baja California



 Lic. Alfonso Javier Cota de Anda
 Jefe del Departamento de
 Programación y Presupuesto

Poder Judicial del Estado de Baja California
 Estado Analítico del Ejercicio del Presupuesto de Egresos
 Clasificación por Objeto del Gasto (Capítulo y Concepto)
 Del 1 de enero al 30 de junio de 2015

Concepto	Egresos					Subejercicio
	Aprobado	Ampliaciones (Reducciones)	Modificado	Devengado	Pagado	
	1	2	3 = (1 + 2)	4	5	
Servicios Personales	775,684,119	15,623,759	791,307,878	354,912,406	354,903,231	436,395,472
Remuneraciones al Personal de Carácter Permanente	320,134,927	4,048,913	324,183,840	153,772,094	153,772,094	170,411,747
Remuneraciones al Personal de Carácter Transitorio	22,128,581	-	22,128,581	14,302,694	14,302,694	7,825,887
Remuneraciones Adicionales y Especiales	252,728,337	1,911,514	254,639,851	87,721,304	87,721,304	166,918,547
Seguridad Social	71,453,224	1,943,628	73,396,852	42,927,253	42,927,253	30,469,599
Otras Prestaciones Sociales y Económicas	98,794,551	7,719,704	106,514,254	50,924,661	50,915,486	55,589,593
Previsiones	-	-	0	-	-	0
Pago de Estímulos a Servidores Públicos	10,444,500	-	10,444,500	5,264,400	5,264,400	5,180,100
Materiales y Suministros	19,478,953	-	19,478,953	8,603,163	8,343,267	10,875,790
Materiales de Administración, Emisión de Documentos y Artículos Oficiales	8,697,626	-	8,697,626	3,714,918	3,544,414	4,982,707
Alimentos y Utensilios	691,194	-	691,194	532,298	496,026	158,895
Materias Primas y Materiales de Producción y Comercialización	0	0	0	-	-	0
Materiales y Artículos de Construcción y de Reparación	902,915	-	902,915	213,828	213,828	689,088
Productos Químicos, Farmacéuticos y de Laboratorio	144,310	-	144,310	78,591	78,591	65,719
Combustibles, Lubricantes y Aditivos	7,401,301	-	7,401,301	3,597,204	3,571,983	3,804,097
Vestuario, Blancos, Prendas de Protección y Artículos Deportivos	412,244	-	412,244	4,072	4,072	408,173
Materiales y Suministros Para Seguridad	0	0	0	-	-	0
Herramientas, Refacciones y Accesorios Menores	1,229,363	-	1,229,363	462,251	434,353	767,112
Servicios Generales	45,235,457	-	45,235,457	19,063,099	18,450,726	26,172,358
Servicios Básicos	17,372,339	-	17,372,339	6,291,401	6,254,021	11,080,938
Servicios de Arrendamiento	8,912,332	-	8,912,332	4,964,252	4,861,991	3,948,080
Servicios Profesionales, Científicos, Técnicos y Otros Servicios	5,942,180	-	5,942,180	2,897,137	2,886,697	3,045,043
Servicios Financieros, Bancarios y Comerciales	1,751,329	-	1,751,329	1,144,565	1,144,565	606,764
Servicios de Instalación, Reparación, Mantenimiento y Conservación	7,310,972	-	7,310,972	2,482,796	2,058,180	4,828,176
Servicios de Comunicación Social y Publicidad	6,927	-	6,927	0.00	0.00	6,927
Servicios de Traslado y Viáticos	2,848,263	-	2,848,263	1,035,114	997,437	1,813,149
Servicios Oficiales	1,084,012	-	1,084,012	244,536	244,536	839,477
Otros Servicios Generales	7,102	-	7,102	3,299	3,299	3,803
Transferencias, Asignaciones, Subsidios y Otras Ayudas	5,040,000	0	5,040,000	5,044,000	5,044,000	4,000
Transferencias Internas y Asignaciones al Sector Público	0	0	0	-	-	0
Transferencias al Resto del Sector Público	0	0	0	-	-	0
Subsidios y Subvenciones	0	0	0	-	-	0
Ayudas Sociales	40,000	-	40,000	44,000	44,000	4,000
Pensiones y Jubilaciones	0	0	0	-	-	0
Transferencias a Fideicomisos, Mandatos y Otros Análogos	5,000,000.00	0.00	5,000,000	5,000,000.00	5,000,000.00	0
Transferencias a la Seguridad Social	0	0	0	-	-	0
Donativos	0	0	0	-	-	0
Transferencias al Exterior	0	0	0	-	-	0
Bienes Muebles, Inmuebles e Intangibles	2,451,238	-	2,451,238	138,360	138,360	2,312,878
Mobiliario y Equipo de Administración	1,200,752	-	1,200,752	124,827	124,827	1,075,925
Mobiliario y Equipo Educativo y Recreativo	74,643.11	0.00	74,643	2,021	2,021	72,622

4

Poder Judicial del Estado de Baja California
Estado Analítico del Ejercicio del Presupuesto de Egresos
Clasificación por Objeto del Gasto (Capítulo y Concepto)
Del 1 de enero al 30 de junio de 2015

Concepto	Egresos					Subejercicio 6 = (3 - 4)
	Aprobado	Ampliaciones/ (Reducciones)	Modificado	Devengado	Pagado	
	1	2	3 = (1 + 2)	4	5	
Equipo e Instrumental Médico y de Laboratorio	149,292	-	149,292	0.00	0.00	149,292
Vehículos y Equipo de Transporte	300,000.00	0.00	300,000	-	-	300,000
Equipo de Defensa y Seguridad			0			0
Maquinaria, Otros Equipos y Herramientas	726,551	-	726,551	11,512	11,512	715,039
Activos Biológicos			0			0
Bienes Inmuebles			0			0
Activos Intangibles			0			0
Inversión Pública						
Obra Pública en Bienes de Dominio Público						
Obra Pública en Bienes Propios						
Proyectos Productivos y Acciones de Fomento			0			0
Inversiones Financieras y Otras Provisiones		207,465	207,465	207,465	207,465	
Inversiones Para el Fomento de Actividades Productivas			0			0
Acciones y Participaciones de Capital			0			0
Compra de Títulos y Valores			0			0
Concesión de Préstamos			0			0
Inversiones en Fideicomisos, Mandatos y Otros Análogos			0			0
Otras Inversiones Financieras			0			0
Provisiones para Contingencias y Otras Erogaciones Especiales		207,465	207,465	207,465	207,465	
Participaciones y Aportaciones	0	0	0	0	0	0
Participaciones			0			0
Aportaciones			0			0
Convenios			0			0
Deuda Pública	0	0	0	0	0	0
Amortización de la Deuda Pública			0			0
Intereses de la Deuda Pública			0			0
Comisiones de la Deuda Pública			0			0
Gastos de la Deuda Pública			0			0
Costo por Coberturas			0			0
Apoyos Financieros			0			0
Adeudos de Ejercicios Fiscales Anteriores (Adejas)			0			0
Total del Gasto	847,889,767	15,831,224	863,720,991	387,968,493	387,087,049	475,752,498

Mgdo. Jorge Armando Vasquez
Presidente del Tribunal Superior de Justicia y
del Consejo de la Judicatura del Estado de
Baja California

Lic. Alfonso Javier Cota de Anda
Jefe del Departamento de
Programación y Presupuesto

Poder Judicial del Estado de Baja California
 Estado Analítico del Ejercicio del Presupuesto de Egresos
 Clasificación Funcional (Finalidad y Función)
 Del 1 de enero al 30 de junio de 2015


Concepto	Egresos					Subejercicio 6 = (3 - 4)
	Aprobado	Ampliaciones/ (Reducciones)	Modificado	Devergado	Pagado	
	1	2	3 = (1 + 2)	4	5	
Gobierno	847,889,767	15,831,224	863,720,991	387,968,493	387,087,049	475,752,498
Legislación			0			0
Justicia	847,889,767	15,831,224	863,720,991	387,968,493	387,087,049	475,752,498
Coordinación de la Política de Gobierno			0			0
Relaciones Exteriores			0			0
Asuntos Financieros y Hacendarios			0			0
Seguridad Nacional			0			0
Asuntos de Orden Público y de Seguridad Interior			0			0
Otros Servicios Generales			0			0
Desarrollo Social	0	0	0	0	0	0
Protección Ambiental			0			0
Vivienda y Servicios a la Comunidad			0			0
Salud			0			0
Recreación, Cultura y Otras Manifestaciones Sociales			0			0
Educación			0			0
Protección Social			0			0
Otros Asuntos Sociales			0			0
Desarrollo Económico	0	0	0	0	0	0
Asuntos Económicos, Comerciales y Laborales en General			0			0
Agropecuaria, Silvicultura, Pesca y Caza			0			0
Combustibles y Energía			0			0
Minería, Manufacturas y Construcción			0			0
Transporte			0			0
Comunicaciones			0			0
Turismo			0			0
Ciencia, Tecnología e Innovación			0			0
Otras Industrias y Otros Asuntos Económicos			0			0
Otras no Clasificadas en Funciones Anteriores	0	0	0	0	0	0
Transacciones de la Deuda Pública / Costo Financiero de la Deuda			0			0
Transferencias, Participaciones y Aportaciones entre Diferentes Niveles y Ordenes de Gobierno			0			0
Saneamiento del Sistema Financiero			0			0
Adeudos de Ejercicios Fiscales Anteriores			0			0
Total del Gasto	847,889,767	15,831,224	863,720,991	387,968,493	387,087,049	475,752,498


Mgdo. Jorge Armando Vasquez
 Presidente del Tribunal Superior de Justicia y
 del Consejo de la Judicatura del Estado de
 Baja California

Lic. Alfonso Javier Cota de Anda
 Jefe del Departamento de
 Programación y Presupuesto

Poder Judicial del Estado de Baja California
 Endeudamiento Neto
 Del 1 de enero al 30 de junio de 2015


Identificación de Crédito o Instrumento	Contratación / Colocación		Amortización		Endeudamiento Neto	
	A		B		C = A - B	
Créditos Bancarios						
						0
						0
No aplica						0
						0
						0
						0
						0
						0
						0
Total Créditos Bancarios	0		0			0
Otros Instrumentos de Deuda						
						0
No aplica						0
						0
						0
						0
						0
						0
						0
Total Otros Instrumentos de Deuda	0		0			0
TOTAL	0		0			0


 Mgdo. Jorge Armando Vasquez
 Presidente del Tribunal Superior de Justicia y
 del Consejo de la Judicatura del Estado de
 Baja California



 Lic. Alfonso Javier Cota de Anda
 Jefe del Departamento de
 Programación y Presupuesto

Poder Judicial del Estado de Baja California
 Intereses de la Deuda
 Del 1 de enero al 30 de junio de 2015

Identificación de Credito o Instrumento	Devengado	Pagado
Créditos Bancarios		
No Aplica		
Total de Intereses de Créditos Bancarios	0	0
Otros Instrumentos de Deuda		
No Aplica		
Total de Intereses de Otros Instrumentos de Deuda	0	0
TOTAL	0	0



 Mgdo. Jorge Armando Vasquez
 Presidente del Tribunal Superior de Justicia y
 del Consejo de la Judicatura del Estado de
 Baja California



 Lic. Alfonso Javier Cota de Anda
 Jefe del Departamento de
 Programacion y Presupuesto

Poder Judicial del Estado de Baja California
 Gasto por Categoría Programática
 Del 1 de enero al 30 de junio de 2015

Concepto	Egresos					Subejercicio 6 = (3 - 4)
	Aprobado 1	Ampliaciones/ (Reducciones) 2	Modificado 3 = (1 + 2)	Devengado 4	Pagado 5	
Programas						
Subsidios, Sector Social y Privado o Entidades Federativas y Municipios	0	0	0	0	0	0
Sujetos a Reglas de Operación			0			0
Otros Subsidios			0			0
Desempeño de las Funciones	847,889,767	15,831,224	863,720,991	387,968,493	387,087,049	475,752,498
Prestación de Servicios Públicos	847,889,767	15,831,224	863,720,991	387,968,493	387,087,049	475,752,498
Provisión de Bienes Públicos			0			0
Planeación, seguimiento y evaluación de políticas públicas			0			0
Promoción y fomento			0			0
Regulación y supervisión			0			0
Funciones de las Fuerzas Armadas (Únicamente Gobierno Federal)			0			0
Específicos			0			0
Proyectos de Inversión			0			0
Administrativos y de Apoyo	0	0	0	0	0	0
Apoyo al proceso presupuestario y para mejorar la eficiencia institucional			0			0
Apoyo a la función pública y al mejoramiento de la gestión			0			0
Operaciones ajenas			0			0
Compromisos	0	0	0	0	0	0
Obligaciones de cumplimiento de resolución jurisdiccional			0			0
Desastres Naturales			0			0
Obligaciones	0	0	0	0	0	0
Pensiones y jubilaciones			0			0
Aportaciones a la seguridad social			0			0
Aportaciones a fondos de estabilización			0			0
Aportaciones a fondos de inversión y reestructura de pensiones			0			0
Programas de Gasto Federalizado (Gobierno Federal)	0	0	0	0	0	0
Gasto Federalizado			0			0
Participaciones a entidades federativas y municipios			0			0
Costo financiero, deuda o apoyos a deudores y ahorradores de la banca			0			0
Adeudos de ejercicios fiscales anteriores			0			0
Total del Gasto	847,889,767	15,831,224	863,720,991	387,968,493	387,087,049	475,752,498

Mgd. Jorge Armando Vasquez
 Presidente del Tribunal Superior de Justicia y
 del Consejo de la Judicatura del Estado de
 Baja California

Lic. Alfonso Javier Cota de Anda
 Jefe del Departamento de
 Programación y Presupuesto

Poder Judicial del Estado de Baja California
 Estado Analítico del Ejercicio del Presupuesto de Egresos
 Clasificación por Objeto del Gasto (Partida Específica)
 Del 1 de enero al 30 de junio de 2015

CAPITULO	CONCEPTO	PARTIDA			Egresos					Subepicentro
		GENÉRICA	ESPECÍFICA	Descripción	Aprobado	Ampliaciones/ (Reducciones)	Modificado	Devengado	Pagado	
TOTALES					847,889,767	15,831,224	863,720,991	387,968,493	387,087,049	475,752,498
100000	SERVICIOS PERSONALES				775,684,119	15,623,759	791,307,878	354,912,406	354,903,231	436,395,472
	110000			Remuneraciones al personal de carácter permanente	320,134,927	4,048,913	324,183,840	153,772,094	153,772,094	170,411,747
		111000		Dietas	104,540,961	0	104,540,961	43,186,043	43,186,043	61,354,918
			111107	Dietas y Retribuciones	104,540,961		104,540,961	43,186,043	43,186,043	61,354,918
		113000		Sueldos base al personal permanente	215,593,967	4,048,913	219,642,880	110,586,051	110,586,051	109,056,828
			113101	Sueldos tabulares al personal de base	76,394,584	4,048,913	80,443,497	40,744,174	40,744,174	39,699,323
			113102	Sueldos tabulares al personal de confianza	139,199,382		139,199,382	69,841,877	69,841,877	69,357,505
	120000			Remuneraciones al personal de carácter transitorio	22,128,581	0	22,128,581	14,302,694	14,302,694	7,825,887
		122000		Sueldos base al personal eventual	21,831,581	0	21,831,581	14,174,748	14,174,748	7,656,833
			122103	Sueldos tabulares al personal de contrato	13,911,581		13,911,581	7,785,337	7,785,337	6,126,244
			122109	Sueldo tabular interinos	7,920,000		7,920,000	6,389,411	6,389,411	1,530,589
		123000		Retribuciones por servicios de carácter social	297,000	0	297,000	127,946	127,946	169,054
			123107	Servicio social a estudiantes y profesionistas	297,000		297,000	127,946	127,946	169,054
	130000			Remuneraciones adicionales y especiales	252,728,337	1,911,514	254,639,851	87,721,304	87,721,304	166,918,547
		131000		Primas por años de servicios efectivos prestados	7,519,456	9,179	7,528,635	6,168,654	6,168,654	1,359,981
			131101	Primas por años de servicio efectivos prestados al personal de base (Quinquenio)	2,316,850		2,316,850	1,126,801	1,126,801	1,190,049
			131111	Prima de antigüedad al personal de base	3,800,000		3,800,000	3,749,049	3,749,049	50,951
			131112	Prima de antigüedad al personal de confianza	1,200,000		1,200,000	1,200,000	1,200,000	0
			131201	Pago de días adicionales al personal de base	202,606	9,179	211,785	92,804	92,804	118,981
		132000		Primas de vacaciones, dominical y gratificación de fin de año	97,053,929	1,833,435	98,887,364	5,909,245	5,909,245	92,978,120
			132111	Prima vacacional al personal de base	9,218,285	488,569	9,706,854	5,067,805	5,067,805	4,639,048
			132112	Prima vacacional al personal de confianza	14,162,646		14,162,646	200,093	200,093	13,962,553
			132121	Aguinaldo al personal de base	25,374,835	1,344,866	26,719,701	39,826	39,826	26,679,875
			132122	Aguinaldo al personal de confianza	48,298,164		48,298,164	601,521	601,521	47,696,643
		133000		Horas extraordinarias	3,900,000	68,900	3,968,900	2,874,937	2,874,937	1,093,963
			133101	Tiempo extraordinario al personal de base	1,300,000	68,900	1,368,900	1,005,022	1,005,022	363,878
			133102	Tiempo extraordinario al personal de confianza	2,600,000		2,600,000	1,869,916	1,869,916	730,084
		134000		Compensaciones	144,254,952	0	144,254,952	72,768,469	72,768,469	71,486,483
			134101	Compensaciones al personal de base	4,812,474		4,812,474	2,379,441	2,379,441	2,433,033
			134102	Compensaciones al personal de confianza	139,442,478		139,442,478	70,389,028	70,389,028	69,053,450
	140000			Seguridad social	71,453,224	1,943,628	73,396,852	42,927,253	42,927,253	30,469,599
		141000		Aportaciones de seguridad social	59,724,796	1,943,628	61,668,424	31,327,965	31,327,965	30,340,460
			141101	Aportación patronal de servicio medico al personal de base	36,672,235	1,943,628	38,615,863	18,621,869	18,621,869	19,993,994
			141102	Aportaciones patronales de servicio medico de confianza	23,052,561		23,052,561	12,706,096	12,706,096	10,346,465
		144000		Aportaciones para seguros	11,728,428	0	11,728,428	11,599,289	11,599,289	129,139
			144101	Seguro de Vida al personal de base	168,269		168,269	158,522	158,522	9,747
			144102	Seguro de Vida al personal de confianza	213,100		213,100	187,071	187,071	26,029
			144112	Seguro de vida Magistrados, Jueces y Consejeros	536,996		536,996	443,633	443,633	93,363
			144202	Seguro de Gastos Médicos al personal de confianza	1,540,383		1,540,383	1,540,383	1,540,383	0
			144212	Gastos médicos Magistrados, Jueces y consejeros	9,269,680		9,269,680	9,269,679	9,269,679	0
	150000			Otras prestaciones sociales y económicas	98,794,551	7,719,704	106,514,254	50,924,661	50,915,486	55,589,593
		152000		Indemnizaciones	400,000	0	400,000	400,000	400,000	0
			152102	Indemnizaciones personal de confianza	400,000		400,000	400,000	400,000	0
		153000		Prestaciones y haberes de retiro	358,921	19,023	377,943	185,082	185,082	192,861
			153117	Pensiones y jubilaciones por convenio otros	358,921	19,023	377,943	185,082	185,082	192,861

Poder Judicial del Estado de Baja California
 Estado Analítico del Ejercicio del Presupuesto de Egresos
 Clasificación por Objeto del Gasto (Partida Específica)
 Del 1 de enero al 30 de junio de 2015

CAPITULO	CONCEPTO	PARTIDA			Egresos					Subejercicio
		GENÉRICA	ESPECÍFICA	Descripción	Aprobado	Ampliaciones (Reducciones)	Modificado	Devengado	Pagado	
	154000			Prestaciones contractuales	93,511,687	7,700,681	101,212,367	48,657,918	48,657,918	52,554,449
		154101		Canasta básica al personal de base	16,239,004	1,136,730	17,375,734	8,710,241	8,710,241	8,665,493
		154102		Canasta básica al personal de confianza	4,761,217		4,761,217	2,388,478	2,388,478	2,372,740
		154111		Bono de transporte al personal de base	8,256,816	437,611	8,694,428	4,381,796	4,381,796	4,312,632
		154112		Bono de transporte al personal de confianza	3,614,962		3,614,962	1,814,886	1,814,886	1,800,076
		154121		Previsión social al personal de base	37,904,780	4,548,574	42,453,353	21,914,820	21,914,820	20,538,534
		154131		Incentivo a la eficiencia al personal de base	9,147,100	741,901	9,889,002	0	0	9,889,002
		154141		Bono por buena disposición al personal de base	4,815,198	385,216	5,200,413	5,160,703	5,160,703	39,710
		154151		Fomento educativo al personal de base	7,566,143	401,006	7,967,148	4,006,867	4,006,867	3,960,281
		154211		Otras prestaciones contractuales al personal de base	1,206,466	49,643	1,256,109	280,128	280,128	975,982
	155000			Apoyo a la capacitación de los servidores públicos	267,944	0	267,944	7,380	7,380	260,564
		155100		Inscripción en cursos para el personal	267,944		267,944	7,380	7,380	260,564
	159000			Otras prestaciones sociales y económicas	4,256,000	0	4,256,000	1,674,281	1,665,106	2,581,719
		159112		Gastos médicos menores Magistrados, Jueces y Consejeros	3,500,000		3,500,000	1,461,094	1,451,918	2,038,906
		159202		Servicios Médicos	756,000		756,000	213,187	213,187	542,813
	170000			Pago de estímulos a servidores públicos	10,444,500	0	10,444,500	5,264,400	5,264,400	5,180,100
	170000			Estímulos	10,444,500	0	10,444,500	5,264,400	5,264,400	5,180,100
		171121		Estímulos al personal de base	6,286,500		6,286,500	3,258,500	3,258,500	3,028,000
		171122		Estímulos al personal de confianza	4,158,000		4,158,000	2,005,900	2,005,900	2,152,100
200000				MATERIALES Y SUMINISTROS	19,478,953	0	19,478,953	8,603,163	8,343,267	10,875,790
	210000			Materiales de administración, emisión de documentos y artículos oficial	8,697,626	0	8,697,626	3,714,918	3,544,414	4,982,707
	211000			Materiales, útiles y equipos menores de oficina	4,124,224	0	4,124,224	1,615,002	1,505,720	2,509,222
		211001		Materiales, útiles y equipos menores de oficina	4,084,158		4,084,158	1,597,970	1,488,688	2,486,188
		211002		Otros equipos menores de oficina	40,066		40,066	17,032	17,032	23,034
	212000			Materiales y útiles de impresión y reproducción	240,033	0	240,033	120,567	120,567	119,466
		212001		Materiales y útiles de impresión y reproducción	240,033		240,033	120,567	120,567	119,466
	214000			Materiales, útiles y equipos menores de tecnologías de la info	2,675,676	0	2,675,676	1,060,145	1,060,145	1,615,531
		214001		Materiales, útiles y equipos menores de tecnologías de la información y comunicación	2,675,676		2,675,676	1,060,145	1,060,145	1,615,531
	215000			Material impreso e información digital	494,926	0	494,926	321,432	284,776	173,494
		215001		Material impreso y de apoyo informativo	494,926		494,926	321,432	284,776	173,494
	216000			Material de limpieza	1,139,713	0	1,139,713	597,773	573,206	541,941
		216001		Material de limpieza	1,139,713		1,139,713	597,773	573,206	541,941
	218000			Material para el registro e identificación de bienes y personas	23,053	0	23,053	0	0	23,053
		218001		Material para credencialización	23,053		23,053	0	0	23,053
	220000			Alimentos y utensilios	691,194	0	691,194	532,298	496,026	158,895
	22100			Productos alimenticios para personas	691,194	0	691,194	532,298	496,026	158,895
		221004		Alimentación de personal	60,775		60,775	12,788	12,788	47,987
		221005		Agua y hielo para consumo humano	217,119		217,119	160,484	157,080	56,634
		221006		Artículos de cafetería	407,517		407,517	351,711	318,842	55,806
		223001		Utensilios para el servicio de alimentación	5,783		5,783	7,316	7,316	-1,533
	240000			Materiales y artículos de construcción y reparación	902,915	0	902,915	213,828	213,828	689,088
	242000			Cemento y productos de concreto	1,599	0	1,599	184	184	1,415
		242001		Cemento y productos de concreto	1,599		1,599	184	184	1,415
	243000			Cal, yeso y productos de yeso	4,271	0	4,271	703	703	3,567
		243001		Cal, yeso y productos de yeso	4,271		4,271	703	703	3,567
	244000			Madera y productos de madera	21,657	0	21,657	360	360	21,297
		244001		Madera y productos de madera	21,657		21,657	360	360	21,297
	245000			Vidrio y productos de vidrio	9,475	0	9,475	7,579	7,579	1,896
		245001		Vidrio y productos de vidrio	9,475		9,475	7,579	7,579	1,896
	246000			Material eléctrico y electrónico	386,836	0	386,836	107,422	107,422	279,414
		246001		Material eléctrico	386,836		386,836	107,422	107,422	279,414
	247000			Artículos metálicos para la construcción	52,360	0	52,360	5,824	5,824	46,536
		247001		Artículos metálicos para la construcción	52,360		52,360	5,824	5,824	46,536

Poder Judicial del Estado de Baja California
Estado Analítico del Ejercicio del Presupuesto de Egresos
Clasificación por Objeto del Gasto (Partida Específica)
Del 1 de enero al 30 de junio de 2015

CAPITULO	CONCEPTO	PARTIDA			Egresos					Subsanción
		GENÉRICA	ESPECÍFICA	Descripción	Aprobado	Ampliaciones/ (Reducciones)	Modificado	Devengado	Pagado	
	248000			Materiales complementarios	45,541	0	45,541	26,652	26,652	18,888
			248001	Materiales complementarios	45,541		45,541	26,652	26,652	18,888
	249000			Otros materiales y artículos de construcción y reparación	381,176	0	381,176	65,102	65,102	316,074
			249001	Otros materiales y artículos de construcción y reparación	381,176		381,176	65,102	65,102	316,074
	250000			Productos químicos, farmacéuticos y de laboratorio	144,310	0	144,310	78,591	78,591	65,719
	253000			Medicinas y productos farmacéuticos	101,217	0	101,217	63,689	63,689	37,528
			253001	Medicinas y productos farmacéuticos	101,217		101,217	63,689	63,689	37,528
	254000			Materiales, accesorios y suministros médicos	33,993	0	33,993	14,303	14,303	19,690
			254001	Materiales, accesorios y suministros médicos	33,993		33,993	14,303	14,303	19,690
	255000			Materiales, accesorios y suministros de laboratorio	9,100	0	9,100	600	600	8,500
			255001	Materiales, accesorios y suministros de laboratorio	9,100		9,100	600	600	8,500
	260000			Combustibles, lubricantes y aditivos	7,401,301	0	7,401,301	3,597,204	3,571,983	3,804,097
	261000			Combustibles, lubricantes y aditivos	7,401,301	0	7,401,301	3,597,204	3,571,983	3,804,097
			261001	Combustibles	7,395,295		7,395,295	3,595,869	3,570,647	3,799,427
			261002	Lubricantes y aditivos	6,005		6,005	1,336	1,336	4,670
	270000			Vestuario, blancos, prendas de protección y artículos deportivos	412,244	0	412,244	4,072	4,072	408,173
	271000			Vestuario y uniformes	398,802	0	398,802	0	0	398,802
			271001	Vestuario y uniformes	382,530		382,530			382,530
			271002	Vestuario, uniformes exclusivos del SEMEFO	16,272		16,272			16,272
	273000			Artículos deportivos	13,442	0	13,442	4,072	4,072	9,371
			273001	Artículos deportivos	13,442		13,442	4,072	4,072	9,371
	290000			Herramientas, refacciones y accesorios menores	1,229,363	0	1,229,363	462,251	434,353	767,112
	291000			Herramientas menores	29,584	0	29,584	9,835	9,835	19,749
			291001	herramientas menores	29,584		29,584	9,835	9,835	19,749
	292000			Refacciones y accesorios menores de edificios	93,506	0	93,506	29,323	29,323	64,183
			292001	Refacciones y accesorios menores de edificios	93,506		93,506	29,323	29,323	64,183
	293000			Refacciones y accesorios menores de mobiliario y equipo de a	94,666	0	94,666	2,750	2,750	91,916
			293001	Refacciones y accesorios menores de mobiliario y equipo de administración	5,466		5,466			5,466
			293002	Refacciones y accesorios menores de Mob. Y Eq. Educativo y recreativo	89,200		89,200	2,750	2,750	86,450
	294000			Refacciones y accesorios menores de equipo de computo y te	605,208	0	605,208	305,117	283,657	300,091
			294001	Refacciones y accesorios menores de equipo de computo y tecnologías de la información	605,208		605,208	305,117	283,657	300,091
	296000			Refacciones y accesorios menores de equipo de transporte	178,889	0	178,889	67,598	61,160	111,291
			296001	Refacciones y accesorios menores de equipo de transporte	178,889		178,889	67,598	61,160	111,291
	298000			Refacciones y accesorios menores de maquinaria y otros equi	227,510	0	227,510	47,628	47,628	179,882
			298004	Refacciones y accesorios menores de sistemas de aire acondicionado, calefacción y refrigeración	211,652		211,652	45,671	45,671	165,980
			298005	Refacciones y accesorios menores de equipos de comunicación y telecomunicación	15,858		15,858	1,957	1,957	13,901
300000	SERVICIOS GENERALES				45,235,457	0	45,235,457	19,063,099	18,450,726	26,172,358
310000	Servicios básicos				17,372,339	0	17,372,339	6,291,401	6,254,021	11,080,938
	311000			Energía eléctrica	10,572,349	0	10,572,349	3,451,696	3,451,696	7,120,653
			311001	Servicio de energía eléctrica	10,572,349		10,572,349	3,451,696	3,451,696	7,120,653
	313000			Agua	1,297,100	0	1,297,100	574,896	574,896	722,205
			313001	Servicio de agua potable	1,297,100		1,297,100	574,896	574,896	722,205
	314000			Telefonía tradicional	1,816,933	0	1,816,933	793,380	793,380	1,023,552
			314001	Servicio telefónico tradicional	1,816,933		1,816,933	793,380	793,380	1,023,552
	315000			Telefonía celular	981,632	0	981,632	382,039	382,039	599,594
			315001	Servicio de telefonía celular	981,632		981,632	382,039	382,039	599,594
	316000			Servicios de telecomunicaciones y satélites	5,878	0	5,878	0	0	5,878
			316001	Servicios de telecomunicaciones y satélites	5,878		5,878			5,878

Poder Judicial del Estado de Baja California
 Estado Analítico del Ejercicio del Presupuesto de Egresos
 Clasificación por Objeto del Gasto (Partida Específica)
 Del 1 de enero al 30 de junio de 2015

CAPITULO	CONCEPTO	PARTIDA			Egresos					Subejercicio
		GENÉRICA	ESPECÍFICA	Descripción	Aprobado	Ampliaciones/ (Reducciones)	Modificado	Devengado	Pagado	
	317000			Servicio de acceso a Internet, redes y procesamiento de información	2,016,591	0	2,016,591	803,207	803,207	1,213,385
			317001	Servicio de acceso a Internet, redes y procesamiento de información	2,016,591		2,016,591	803,207	803,207	1,213,385
	318000			Servicios postales y telegráficos	681,855	0	681,855	286,183	248,803	395,672
			318001	Servicio postal y telegráfico y mensajería	681,855		681,855	286,183	248,803	395,672
	320000			Servicios de arrendamiento	8,912,332	0	8,912,332	4,964,252	4,861,991	3,948,080
	320000			Arrendamiento de edificios	5,058,168	0	5,058,168	2,302,871	2,280,077	2,755,298
			322001	Arrendamiento de edificios y locales	5,058,168		5,058,168	2,302,871	2,280,077	2,755,298
	323000			Arrendamiento mobiliario y equipo de administración, educación y bienes informáticos	2,657,541	0	2,657,541	1,586,476	1,507,009	1,071,065
			323001	Arrendamiento mobiliario y equipo de administración, educacional, recreativo y de bienes informáticos	2,657,541		2,657,541	1,586,476	1,507,009	1,071,065
	327000			Arrendamiento de activos intangibles	1,108,362	0	1,108,362	1,046,085	1,046,085	62,277
			327001	Arrendamiento de activos intangibles	1,108,362		1,108,362	1,046,085	1,046,085	62,277
	329000			Otros arrendamientos	88,261	0	88,261	28,820	28,820	59,441
			329001	Otros arrendamientos	88,261		88,261	28,820	28,820	59,441
	330000			Servicios profesionales, científicos, técnicos y otros servicios	5,942,180	0	5,942,180	2,897,137	2,886,697	3,045,043
	331000			Servicios legales, de contabilidad, auditoría y relacionados	68,468	0	68,468	60,433	60,433	8,034
			331001	Servicios legales y asesorías en materia jurídica, económica y contable	68,468		68,468	60,433	60,433	8,034
	334000			Servicios de capacitación	273,606	0	273,606	97,092	86,652	176,514
			334001	Servicios de capacitación	273,606		273,606	97,092	86,652	176,514
	336000			Servicios de apoyo administrativo, traducción, fotocopiado e impresión	528,607	0	528,607	329,964	329,964	198,643
			336001	Servicio de fotocopiado	15,989		15,989	6,742	6,742	9,247
			336002	Servicios de impresión	171,789		171,789	25,697	25,697	146,092
			336004	Otros servicios de apoyo administrativo	340,829		340,829	297,524	297,524	43,305
	338000			Servicios de vigilancia	5,071,499	0	5,071,499	2,409,647	2,409,647	2,661,852
			338001	Servicio de vigilancia y monitoreo	5,071,499		5,071,499	2,409,647	2,409,647	2,661,852
	340000			Servicios Financieros, bancarios y comerciales	1,751,329	0	1,751,329	1,144,565	1,144,565	606,764
	341000			Servicios financieros y bancarios	481,213	0	481,213	360,545	360,545	120,668
			341001	Intereses, comisiones y servicios bancarios	462,175		462,175	344,880	344,880	117,295
			341002	Avalúos no relacionados con la ejecución de obra	19,038		19,038	15,665	15,665	3,373
	343000			Servicios de recaudación, traslado y custodia de valores	436,059	0	436,059	97,703	97,703	338,356
			343002	Servicio de traslado y custodia de valores	436,059		436,059	97,703	97,703	338,356
	344000			Seguros de responsabilidad patrimonial y fianzas	13,814	0	13,814	0	0	13,814
			344001	Seguros de responsabilidad patrimonial y fianzas	13,814		13,814	0	0	13,814
	345000			Seguro de bienes patrimoniales	820,243	0	820,243	686,317	686,317	133,926
			345001	Seguros de bienes patrimoniales	820,243		820,243	686,317	686,317	133,926
	350000			Servicios de instalación, reparación, mantenimiento y conservación	7,310,972	0	7,310,972	2,482,796	2,058,180	4,828,176
	351000			Conservación y mantenimiento menor de inmuebles	580,921	0	580,921	483,264	483,264	97,657
			351001	Conservación y mantenimiento menor de inmuebles	580,921		580,921	483,264	483,264	97,657
	352000			Instalación, reparación y mantenimiento de mobiliario y equipo de administración	89,661	0	89,661	46,262	41,100	43,399
			352001	Instalación, reparación y mantenimiento de mobiliario y equipo de administración	89,661		89,661	46,262	41,100	43,399
	353000			Instalación, reparación y mantenimiento de equipo de computo y tecnologías de la información	2,093,090	0	2,093,090	774,187	437,523	1,318,902
			353001	Instalación, reparación y mantenimiento de equipo de computo y tecnologías de la información	2,093,090		2,093,090	774,187	437,523	1,318,902
	354000			Instalación, reparación y mantenimiento de equipo e instrumental medico y de laboratorio	22,354	0	22,354	17,400	17,400	4,954
			354001	Instalación, reparación y mantenimiento de equipo e instrumental medico y de laboratorio	22,354		22,354	17,400	17,400	4,954
	355000			Reparación y mantenimiento de equipo de transporte	510,493	0	510,493	252,179	237,710	258,314
			355001	Reparación y mantenimiento de equipo de transporte	510,493		510,493	252,179	237,710	258,314
	357000			Instalación, reparación y mantenimiento de maquinaria, otros sistemas de aire acondicionado, calefacción y refrigeración	1,579,495	0	1,579,495	342,388	340,300	1,237,108
			357004	Instalación, reparación y mantenimiento de sistemas de aire acondicionado, calefacción y refrigeración	664,595		664,595	247,201	245,693	417,394

Poder Judicial del Estado de Baja California
 Estado Analítico del Ejercicio del Presupuesto de Egresos
 Clasificación por Objeto del Gasto (Partida Específica)
 Del 1 de enero al 30 de junio de 2015

CAPITULO	CONCEPTO	PARTIDA			Egresos					Subsección
		GENÉRICA	ESPECÍFICA	Descripción	Aprobado	Ampliaciones/ (Reducciones)	Modificado	Devenido	Pagado	
			357005	Instalación, reparación y mantenimiento de equipo de comunicación y telecomunicación	309,208		309,208	7,621	7,621	301,587
			357006	Instalación, reparación y mantenimiento de equipos de generación eléctrica y aparatos electrónicos	511,227		511,227	85,571	84,991	425,657
			357008	Instalación, reparación y mantenimiento de otros equipos	94,465		94,465	1,995	1,995	92,469
	3580200			Servicios de limpieza y manejo de desechos	2,106,061	0	2,106,061	502,563	452,617	1,603,498
			358001	Servicios de limpieza	1,524,724		1,524,724	326,780	276,834	1,197,943
			358002	Servicios de lavandería	5,511		5,511	1,643	1,643	3,868
			358004	Servicios de recolección y manejo de desechos	575,826		575,826	174,140	174,140	401,687
	359000			Servicios de jardinería y fumigación	328,898	0	328,898	64,553	48,267	264,344
			359001	Servicios de jardinería	101,285		101,285	5,486	5,486	95,799
			359002	Servicios de fumigación	227,612		227,612	59,067	42,781	168,545
360000				Servicios de comunicación social y publicidad	6,927	0	6,927	0	0	6,927
	361000			Difusión por radio, televisión y otros medios de mensajes sob	6,927	0	6,927	0	0	6,927
			361001	Servicios de difusión institucional	6,927		6,927			6,927
370000				Servicios de traslado y viáticos	2,848,263	0	2,848,263	1,035,114	997,437	1,813,149
	371000			Pasajes aéreos	337,614	0	337,614	229,247	202,170	108,366
			371001	Pasajes aéreos	337,614		337,614	229,247	202,170	108,366
	372000			Pasajes terrestres	27,442	0	27,442	340	340	27,102
			372001	Pasajes terrestres	12,189		12,189	340	340	11,849
			372002	Pasaje terrestre presos	15,254		15,254			15,254
	375000			Viáticos en el país	2,134,645	0	2,134,645	713,909	703,309	1,420,736
			375001	Viáticos en el país	1,210,809		1,210,809	451,985	445,785	758,824
			375002	Hospedaje en el país	923,836		923,836	261,925	257,525	661,911
	376000			Viáticos en el extranjero	9,419	0	9,419	8,200	8,200	1,219
			376001	Viáticos en el extranjero	4,810		4,810	3,600	3,600	1,210
			376002	Hospedaje en el extranjero	4,609		4,609	4,600	4,600	9
	379000			Otros servicios de traslado	339,144	0	339,144	83,418	83,418	255,726
			379002	Peajes	129,655		129,655	42,829	42,829	86,826
			379003	Hospedaje y pasajes de invitados	209,489		209,489	40,589	40,589	168,900
380000				Servicios oficiales	1,084,012	0	1,084,012	244,536	244,536	839,477
	385000			Gastos de representación	1,084,012	0	1,084,012	244,536	244,536	839,477
			385001	Reuniones de trabajo	878,808		878,808	141,859	141,859	736,949
			385003	Gastos de representación	205,205		205,205	102,677	102,677	102,527
390000				Otros servicios generales	7,102	0	7,102	3,299	3,299	3,803
	392000			Impuestos y derechos	1,102	0	1,102	0	0	1,102
			392001	Impuestos y derechos	1,102		1,102			1,102
	396000			Otros gastos por responsabilidad	6,000	0	6,000	3,299	3,299	2,701
			396001	Otros gastos por responsabilidad	6,000		6,000	3,299	3,299	2,701
400000				TRANSFERENCIAS, ASIGNACIONES, SUBSIDIOS Y OTRAS AYUDAS	5,040,000	0	5,040,000	5,044,000	5,044,000	-4,000
440000				Ayudas sociales	40,000	0	40,000	44,000	44,000	-4,000
	445000			Ayudas sociales a instituciones sin fines de lucro	40,000	0	40,000	44,000	44,000	-4,000
			445006	Cuotas a Organismos Nacionales	40,000		40,000	44,000	44,000	-4,000
460000				Transferencias a fideicomisos, mandatos y otros análogos	5,000,000	0	5,000,000	5,000,000	5,000,000	0
	463000			Transferencias a Fideicomisos	5,000,000	0	5,000,000	5,000,000	5,000,000	0
			463001	Transferencias a Fideicomisos del Poder Judicial	5,000,000		5,000,000	5,000,000	5,000,000	0
500000				BIENES MUEBLES, INMUEBLES E INTANGIBLES	2,451,238	0	2,451,238	138,360	138,360	2,312,878
510000				Mobiliario y equipo de administración	1,200,752	0	1,200,752	124,827	124,827	1,075,925
	510000			Muebles de oficina	224,191	0	224,191	54,525	54,525	169,666
			511001	Muebles de oficina y estantería	224,191		224,191	54,525	54,525	169,666
	515000			Equipo de computo y tecnologías de la información	886,561	0	886,561	45,270	45,270	841,291
			515001	Equipo de computo y tecnología de la información	550,129		550,129	7,771	7,771	542,358
			515002	Adquisición de impresor	245,000		245,000			245,000
			515003	Equipo de cómputo diverso	91,431		91,431	37,498	37,498	53,933
	519000			Otros mobiliarios y equipos de administración	90,000	0	90,000	25,032	25,032	64,968

Poder Judicial del Estado de Baja California
Estado Analítico del Ejercicio del Presupuesto de Egresos
Clasificación por Objeto del Gasto (Partida Específica)
Del 1 de enero al 30 de junio de 2015

CAPITULO	CONCEPTO	PARTIDA			Egresos					Subterfugio
		GENÉRICA	ESPECÍFICA	Descripción	Aprobado	Ampliaciones/ (Reducciones)	Modificado	Devengado	Pagado	
			519001	Otros mobiliarios y equipos de administración	90,000		90,000	25,032	25,032	64,968
520000	Mobiliario y equipo educacional y recreativo				74,643	0	74,643	2,021	2,021	72,622
	521000	Equipos y aparatos audiovisuales			11,943	0	11,943	2,021	2,021	9,922
		5210001	Equipos y aparatos audiovisuales		11,943		11,943	2,021	2,021	9,922
	523000	Cámaras fotográficas y de video			62,700	0	62,700	0	0	62,700
		523001	Cámaras fotográficas y de video		62,700		62,700			62,700
530000	Equipos e instrumental medico y de laboratorio				149,292	0	149,292	0	0	149,292
	532000	Equipo e instrumental medico y de laboratorio			149,292	0	149,292	0	0	149,292
		532001	Instrumental medico y de laboratorio		149,292		149,292			149,292
540000	Vehiculos y equipo terrestre				300,000	0	300,000	0	0	300,000
	541000	Vehiculos y equipo terrestre			300,000	0	300,000	0	0	300,000
		541001	Vehiculos y equipo terrestre		300,000		300,000			300,000
560000	Maquinaria, otros equipos y herramientas				726,551	0	726,551	11,512	11,512	715,039
	564000	Sistemas de aire acondicionado, calefacción y de refrigeración			370,000	0	370,000	0	0	370,000
		564001	Maquinaria y equipo de aire acondicionado		370,000		370,000			370,000
	565000	Equipo de comunicación y telecomunicación			221,240	0	221,240	11,512	11,512	209,728
		565001	Equipo de comunicación y telefonía		221,240		221,240	11,512	11,512	209,728
	566000	Equipos de generación eléctrica, aparatos y accesorios eléctricos			115,311	0	115,311	0	0	115,311
		566001	Equipos de generación eléctrica, aparatos y accesorios eléctricos		115,311		115,311			115,311
	569000	Otros equipos			20,000	0	20,000	0	0	20,000
		569001	Otros equipos		20,000		20,000			20,000
700000	INVERSIONES FINANCIERAS Y OTRAS PROVISIONES				0	207,465	207,465	207,465	207,465	0
790000	Provisiones para contingencias y otras erogaciones especiales				0	207,465	207,465	207,465	207,465	0
	799000	Otras erogaciones especiales			0	207,465	207,465	207,465	207,465	0
		799001	Erogaciones imprevistas		0	207,465	207,465	207,465	207,465	0

Mgdo. Jorge Armando Vasquez
Presidente del Tribunal Superior de Justicia y
del Consejo de la Judicatura del Estado de
Baja California

Lic. Alfonso Javier Cota de Anda
Jefe del Departamento de
Programación y Presupuesto