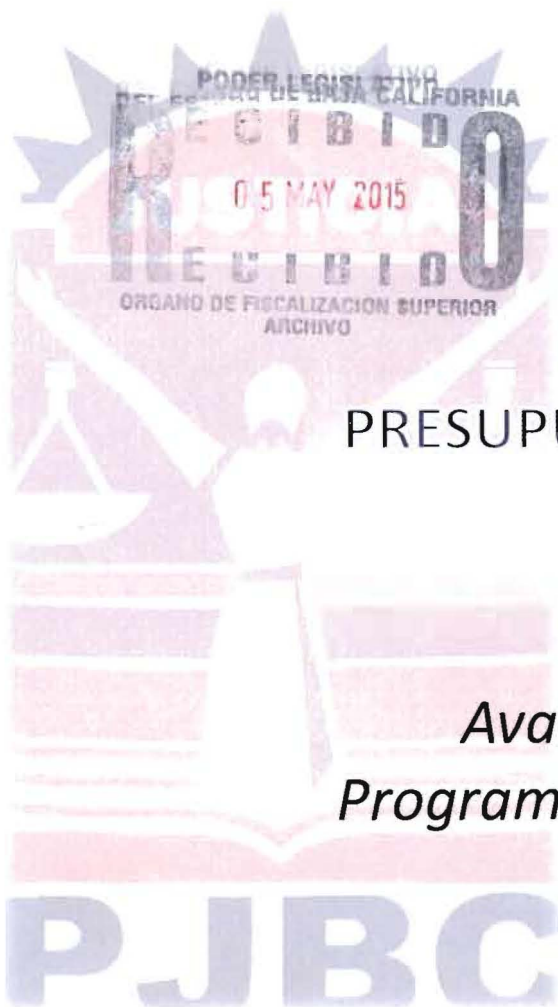


PODER JUDICIAL DEL ESTADO DE BAJA CALIFORNIA
CONSEJO DE LA JUDICATURA DEL ESTADO



CONTADURÍA GENERAL

PRESUPUESTO POR PROGRAMA DEL PODER
JUDICIAL

*Avance Presupuestal por Partidas y
Programático al I Trimestre del ejercicio 2015*



Poder Judicial del Estado de Baja California
 Conciliación entre los Ingresos Presupuestarios y Contables
 Correspondiente del 1 de enero al 31 de marzo de 2015
 (Cifras en pesos)

1. Ingresos Presupuestarios		196,055,435
------------------------------------	--	--------------------


2. Más ingresos contables no presupuestarios		815,947
Incremento por variación de inventarios	0	
Disminución del exceso de estimaciones por pérdida o deterioro u obsolescencia	0	
Disminución del exceso de provisiones	0	
Otros ingresos y beneficios varios	256,690	
Otros ingresos contables no presupuestarios	559,257	

3. Menos ingresos presupuestarios no contables		0
Productos de capital		
Aprovechamientos capital	0	
Ingresos derivados de financiamientos	0	
Otros Ingresos presupuestarios no contables	0	

4. Ingresos Contables (4 = 1 + 2 - 3)		196,871,382
--	--	--------------------



C.P. Emerita Ceja Gonzalez
 Contadora General del Consejo de la
 Judicatura



Mgdo. Jorge Armando Vasquez
 Presidente del Tribunal Superior de Justicia y
 del Consejo de la Judicatura del Estado de
 Baja California



Lic. Alfonso Javier Cota de Anda
 Jefe del Departamento de
 Programacion y Presupuesto

Poder Judicial del Estado de Baja California
Conciliación entre los Egresos Presupuestarios y los Gastos Contables
Correspondiente del 1 de enero al 31 de marzo de 2015
(Cifras en pesos)

1. Total de egresos (presupuestarios)		187,656,192
--	--	--------------------

2. Menos egresos presupuestarios no contables		47,126
Mobiliario y equipo de administración	44,052	
Mobiliario y equipo educacional y recreativo	3,074	
Equipo e instrumental médico y de laboratorio	0	
Vehículos y equipo de transporte	0	
Equipo de defensa y seguridad	0	
Maquinaria, otros equipos y herramientas	0	
Activos biológicos	0	
Bienes inmuebles	0	
Activos intangibles	0	
Obra pública en bienes propios	0	
Acciones y participaciones de capital	0	
Compra de títulos y valores	0	
Inversiones en fideicomisos, mandatos y otros análogos	0	
Provisiones para contingencias y otras erogaciones especiales	0	
Amortización de la deuda pública	0	
Adeudos de ejercicios fiscales anteriores (ADEFAS)	0	
Otros Egresos Presupuestales No Contables	0	

3. Más Gasto Contables No Presupuestales		5,292,059
Estimaciones, depreciaciones, deterioros, obsolescencia y amortizaciones	4,463,794	
Provisiones	0	
Disminución de inventarios	828,265	
Aumento por insuficiencia de estimaciones por pérdida o deterioro u obsolescencia	0	
Aumento por insuficiencia de provisiones	0	
Otros Gastos	0	
Otros Gastos Contables No Presupuestales	0	

4. Total de Gasto Contable (4 = 1 - 2 + 3)		192,901,125
---	--	--------------------



C.P. Emerita Ceja Gonzalez
 Contadora General del Consejo de la
 Judicatura



Mgdo. Jorge Armando Vasquez
 Presidente del Tribunal Superior de Justicia y
 del Consejo de la Judicatura del Estado de
 Baja California



Lic. Alfonso Javier Cota de Anda
 Jefe del Departamento de
 Programación y Presupuesto


Poder Judicial del Estado de Baja California
Estado Analítico de Ingresos
Del 1 de enero al 31 de marzo de 2015


Rubro de Ingresos	Ingreso					Diferencia (6 = 5 - 1)
	Estimado	Ampliaciones y Reducciones	Modificado	Devengado	Recaudado	
	(1)	(2)	(3= 1 + 2)	(4)	(5)	
Impuestos	0	0	0	0	0	0
Cuotas y Aportaciones de Seguridad Social	0	0	0	0	0	0
Contribuciones de Mejoras	0	0	0	0	0	0
Derechos	0	0	0	0	0	0
Productos	127,100	0	127,100	128,104	128,104	1,004
Corriente	127,100	0	127,100	128,104	128,104	1,004
Capital	0	0	0	0	0	0
Aprovechamientos	0	0	0	0	0	0
Corriente	0	0	0	0	0	0
Capital	0	0	0	0	0	0
Ingresos por Ventas de Bienes y Servicios	430,000	0	430,000	431,152	431,152	1,152
Participaciones y Aportaciones	0	0	0	0	0	0
Transferencias, Asignaciones, Subsidios y Otras Ayudas	196,055,436	0	196,055,436	196,055,435	196,055,435	-1
Ingresos Derivados de Financiamientos	0	0	0	0	0	0
Total	196,612,536	0	196,612,536	196,614,691	196,614,691	2,155
				Ingresos excedentes*		

Estado Analítico de Ingresos Por Fuente de Financiamiento	Ingreso					Diferencia (6 = 5 - 1)
	Estimado	Ampliaciones y Reducciones	Modificado	Devengado	Recaudado	
	(1)	(2)	(3= 1 + 2)	(4)	(5)	
Ingresos del Gobierno	196,182,536	-	196,182,536	196,183,539	196,183,539	1,003
Impuestos	0	0	0	0	0	0
Contribuciones de Mejoras	0	0	0	0	0	0
Derechos	0	0	0	0	0	0
Productos	127,100	0	127,100	128,104	128,104	1,004
Corriente	127,100	0	127,100	128,104	128,104	1,004
Capital	0	0	0	0	0	0
Aprovechamientos	0	0	0	0	0	0
Corriente	0	0	0	0	0	0
Capital	0	0	0	0	0	0
Participaciones y Aportaciones	0	0	0	0	0	0
Transferencias, Asignaciones, Subsidios y Otras Ayudas	196,055,436	0	196,055,436	196,055,435	196,055,435	1
Ingresos de Organismos y Empresas	430,000	0	430,000	431,152	431,152	1,152
Cuotas y Aportaciones de Seguridad Social	0	0	0	0	0	0
Ingresos por Ventas de Bienes y Servicios	430,000	0	430,000	431,152	431,152	1,152
Transferencias, Asignaciones, Subsidios y Otras Ayudas	0	0	0	0	0	0
Ingresos derivados de financiamiento	0	0	0	0	0	0
Ingresos Derivados de Financiamientos	0	0	0	0	0	0
Total	196,612,536	-	196,612,536	196,614,691	196,614,691	2,155
				Ingresos excedentes*		

* Los ingresos excedentes se presentan para efectos de cumplimiento de la Ley General de Contabilidad Gubernamental y el importe reflejado debe ser siempre mayor a cero


C.P. Emerita Ceja Gonzalez
Contadora General del Consejo de la
Judicatura


Mgdo. Jorge Armando Vasquez
Presidente del Tribunal Superior de Justicia y
del Consejo de la Judicatura del Estado de
Baja California



Lic. Alfonso Javier Cota de Anda
Jefe del Departamento de
Programación y Presupuesto

Poder Judicial del Estado de Baja California
 Estado Analítico del Ejercicio del Presupuesto de Egresos
 Clasificación Administrativa
 Del 1 de enero al 31 de marzo de 2015

Concepto	Egresos					Subejercicio 6 = (3 - 4)
	Aprobado	Ampliaciones/ (Reducciones)	Modificado	Devengado	Pagado	
	1	2	3 = (1 + 2)	4	5	
Poder Judicial	847,889,767	15,623,759	863,513,526	187,656,192	187,656,192	675,857,334
Dependencia o Unidad Administrativa 2			0			0
Dependencia o Unidad Administrativa 3			0			0
Dependencia o Unidad Administrativa 4			0			0
Dependencia o Unidad Administrativa 6			0			0
Dependencia o Unidad Administrativa 7			0			0
Dependencia o Unidad Administrativa 8			0			0
Dependencia o Unidad Administrativa 9			0			0
Dependencia o Unidad Administrativa xx			0			0
Total del Gasto	847,889,767	15,623,759	863,513,526	187,656,192	187,656,192	675,857,334



C.P. Emerita Ceja Gonzalez
 Contadora General del Consejo de la
 Judicatura



Mgdo. Jorge Armando Vasquez
 Presidente del Tribunal Superior de Justicia y
 del Consejo de la Judicatura del Estado de
 Baja California




Lic. Alfonso Javier Cota de Anda
 Jefe del Departamento de
 Programación y Presupuesto

Poder Judicial del Estado de Baja California
 Estado Analítico del Ejercicio del Presupuesto de Egresos
 Clasificación Económica (por Tipo de Gasto)
 Del 1 de enero al 31 de marzo de 2015

Concepto	Egresos					Subejercicio
	Aprobado	Ampliaciones/ (Reducciones)	Modificado	Devengado	Pagado	
	1	2	3 = (1 + 2)	4	5	6 = (3 - 4)
Gasto Corriente	845,438,529	15,623,759	861,062,288	187,609,066	187,609,066	673,453,223
Gasto de Capital	2,451,238	-	2,451,238	47,126	47,126	2,404,112
Amortización de la Deuda y Disminución de Pasivos			0			0
Total del Gasto	847,889,767	15,623,759	863,513,526	187,656,192	187,656,192	675,857,334



C.P. Emerita Ceja Gonzalez
 Contadora General del Consejo de la
 Judicatura



Mgdo. Jorge Armando Vasquez
 Presidente del Tribunal Superior de Justicia y
 del Consejo de la Judicatura del Estado de
 Baja California



Lic. Alfonso Javier Cota de Anda
 Jefe del Departamento de
 Programación y Presupuesto

Poder Judicial del Estado de Baja California
 Estado Analítico del Ejercicio del Presupuesto de Egresos
 Clasificación por Objeto del Gasto (Capítulo y Concepto)
 Del 1 de enero al 31 de marzo de 2015

Concepto	Egresos					Subejercicio 6 = (3 - 4)
	Aprobado	Ampliaciones/ (Reducciones)	Modificado	Devengado	Pagado	
	1	2	3 = (1 + 2)	4	5	
Servicios Personales	775,684,119	15,623,759	791,307,878	170,860,493	170,860,493	620,447,385
Remuneraciones al Personal de Carácter Permanente	320,134,927	4,048,913	324,183,840	70,978,601	70,978,601	253,205,240
Remuneraciones al Personal de Carácter Transitorio	22,128,581	-	22,128,581	6,978,929	6,978,929	15,149,652
Remuneraciones Adicionales y Especiales	252,728,337	1,911,514	254,639,851	42,088,619	42,088,619	212,551,232
Seguridad Social	71,453,224	1,943,628	73,396,852	26,072,255	26,072,255	47,324,597
Otras Prestaciones Sociales y Económicas	98,794,551	7,719,704	106,514,254	22,078,190	22,078,190	84,436,065
Previsiones			0			0
Pago de Estímulos a Servidores Públicos	10,444,500	-	10,444,500	2,663,900	2,663,900	7,780,600
Materiales y Suministros	19,478,953	-	19,478,953	3,378,220	3,378,220	16,100,733
Materiales de Administración, Emisión de Documentos y Artículos Oficiales	8,697,626	-	8,697,626	1,228,046	1,228,046	7,469,579
Alimentos y Utensilios	691,194	-	691,194	265,936	265,936	425,258
Materiales Primas y Materiales de Producción y Comercialización	0	0	0			0
Materiales y Artículos de Construcción y de Reparación	902,915	-	902,915	58,206	58,206	844,709
Productos Químicos, Farmacéuticos y de Laboratorio	144,310	-	144,310	2,374	2,374	141,937
Combustibles, Lubricantes y Aditivos	7,401,301	-	7,401,301	1,719,555	1,719,555	5,681,746
Vestuario, Blancos, Prendas de Protección y Artículos Deportivos	412,244	-	412,244	-	-	412,244
Materiales y Suministros Para Seguridad	0	0	0			0
Herramientas, Refacciones y Accesorios Menores	1,229,363	-	1,229,363	104,102	104,102	1,125,261
Servicios Generales	45,235,457	-	45,235,457	8,370,353	8,370,353	36,865,104
Servicios Básicos	17,372,339	-	17,372,339	2,760,702	2,760,702	14,611,637
Servicios de Arrendamiento	8,912,332	-	8,912,332	2,452,161	2,452,161	6,460,171
Servicios Profesionales, Científicos, Técnicos y Otros Servicios	5,942,180	-	5,942,180	1,612,350	1,612,350	4,329,830
Servicios Financieros, Bancarios y Comerciales	1,751,329	-	1,751,329	416,597	416,597	1,334,732
Servicios de Instalación, Reparación, Mantenimiento y Conservación	7,310,972	-	7,310,972	725,450	725,450	6,585,521
Servicios de Comunicación Social y Publicidad.	6,927	-	6,927	0.00	0.00	6,927
Servicios de Traslado y Viáticos	2,848,263	-	2,848,263	354,793	354,793	2,493,470
Servicios Oficiales	1,084,012	-	1,084,012	45,000	45,000	1,039,012
Otros Servicios Generales	7,102	-	7,102	3,299	3,299	3,803
Transferencias, Asignaciones, Subsidios y Otras Ayudas	5,040,000	0	5,040,000	5,000,000	5,000,000	40,000
Transferencias Internas y Asignaciones al Sector Público	0	0	0			0
Transferencias al Resto del Sector Público	0	0	0			0
Subsidios y Subvenciones	0	0	0			0
Ayudas Sociales	40,000	-	40,000	-	-	40,000
Pensiones y Jubilaciones	0	0	0			0
Transferencias a Fideicomisos, Mandatos y Otros Análogos	5,000,000.00	0.00	5,000,000	5,000,000.00	5,000,000.00	0
Transferencias a la Seguridad Social	0	0	0			0
Donativos	0	0	0			0

[Firma] 44

Transferencias al Exterior	0	0	0			0
Bienes Muebles, Inmuebles e Intangibles	2,451,238	-	2,451,238	47,126	47,126	2,404,112
Mobiliario y Equipo de Administración	1,200,752	-	1,200,752	44,052	44,052	1,156,700
Mobiliario y Equipo Educativo y Recreativo	74,643.11	0.00	74,643	3,074	3,074	71,569
Equipo e Instrumental Médico y de Laboratorio	149,292	-	149,292	0.00	0.00	149,292
Vehículos y Equipo de Transporte	300,000.00	0.00	300,000	-	-	300,000
Equipo de Defensa y Seguridad			0			0
Maquinaria, Otros Equipos y Herramientas	726,551	-	726,551	-	-	726,551
Activos Biológicos			0			0
Bienes Inmuebles			0			0
Activos Intangibles			0			0
Inversión Pública	-	-	-	-	-	-
Obra Pública en Bienes de Dominio Público			-			-
Obra Pública en Bienes Propios			-			-
Proyectos Productivos y Acciones de Fomento			0			0
Inversiones Financieras y Otras Provisiones	0	0	0	0	0	0
Inversiones Para el Fomento de Actividades Productivas.			0			0
Acciones y Participaciones de Capital			0			0
Compra de Títulos y Valores			0			0
Concesión de Préstamos			0			0
Inversiones en Fideicomisos, Mandatos y Otros Análogos			0			0
Otras Inversiones Financieras			0			0
Provisiones para Contingencias y Otras Erogaciones Especiales			0			0
Participaciones y Aportaciones	0	0	0	0	0	0
Participaciones			0			0
Aportaciones			0			0
Convenios			0			0
Deuda Pública	0	0	0	0	0	0
Amortización de la Deuda Pública			0			0
Intereses de la Deuda Pública			0			0
Comisiones de la Deuda Pública			0			0
Gastos de la Deuda Pública			0			0
Costo por Coberturas			0			0
Apoyos Financieros			0			0
Adeudos de Ejercicios Fiscales Anteriores (Adefas)			0			0
Total del Gasto	847,889,767	15,623,759	863,513,526	187,656,192	187,656,192	675,857,334

C.P. Emerita Ceja Gonzalez
Contadora General del Consejo de la
Judicatura

Mgdo. Jorge Armando Vasquez
Presidente del Tribunal Superior de Justicia y
del Consejo de la Judicatura del Estado de
Baja California

Lic. Alfonso Javier Cota de Anda
Jefe del Departamento de
Programación y Presupuesto

44


44

Poder Judicial del Estado de Baja California
 Estado Analítico del Ejercicio del Presupuesto de Egresos
 Clasificación Funcional (Finalidad y Función)
 Del 1 de enero al 31 de marzo de 2015

Concepto	Egresos					Subejercicio 6 = (3 - 4)
	Aprobado	Ampliaciones/ (Reducciones)	Modificado	Devengado	Pagado	
	1	2	3 = (1 + 2)	4	5	
Gobierno	847,889,767	15,623,759	863,513,526	187,656,192	187,656,192	675,857,334
Legislación			0			0
Justicia	847,889,767	15,623,759	863,513,526	187,656,192	187,656,192	675,857,334
Coordinación de la Política de Gobierno			0			0
Relaciones Exteriores			0			0
Asuntos Financieros y Hacendarios			0			0
Seguridad Nacional			0			0
Asuntos de Orden Público y de Seguridad Interior			0			0
Otros Servicios Generales			0			0
Desarrollo Social	0	0	0	0	0	0
Protección Ambiental			0			0
Vivienda y Servicios a la Comunidad			0			0
Salud			0			0
Recreación, Cultura y Otras Manifestaciones Sociales			0			0
Educación			0			0
Protección Social			0			0
Otros Asuntos Sociales			0			0
Desarrollo Económico	0	0	0	0	0	0
Asuntos Económicos, Comerciales y Laborales en General			0			0
Agropecuaria, Silvicultura, Pesca y Caza			0			0
Combustibles y Energía			0			0
Minería, Manufacturas y Construcción			0			0
Transporte			0			0
Comunicaciones			0			0
Turismo			0			0
Ciencia, Tecnología e Innovación			0			0
Otras Industrias y Otros Asuntos Económicos			0			0
Otras no Clasificadas en Funciones Anteriores	0	0	0	0	0	0
Transacciones de la Deuda Pública / Costo Financiero de la Deuda			0			0
Transferencias, Participaciones y Aportaciones entre Diferentes Niveles y Ordenes de Gobierno			0			0
Saneamiento del Sistema Financiero			0			0
Adeudos de Ejercicios Fiscales Anteriores			0			0
Total del Gasto	847,889,767	15,623,759	863,513,526	187,656,192	187,656,192	675,857,334

44


 C.P. Emerita Ceja Gonzalez
 Contadora General del Consejo de la
 Judicatura



 Mgdo. Jorge Armando Vasquez
 Presidente del Tribunal Superior de Egresos y
 del Consejo de la Judicatura del Estado de
 Baja California


 Lic. Alfonso Javier Cota de Anda
 Jefe del Departamento de
 Programación y Presupuesto

Poder Judicial del Estado de Baja California
 Endeudamiento Neto
 Del 1 de enero al 31 de marzo de 2015

Identificación de Crédito o Instrumento	Contratación / Colocación	Amortización	Endeudamiento Neto
	A	B	C = A - B
Créditos Bancarios			
			0
			0
No aplica			0
			0
			0
			0
			0
			0
			0
Total Créditos Bancarios	0	0	0
Otros Instrumentos de Deuda			
			0
			0
No aplica			0
			0
			0
			0
			0
			0
			0
Total Otros Instrumentos de Deuda	0	0	0
			0
TOTAL	0	0	0


 C.P. Emerita Ceja Gonzalez
 Contadora General del Consejo de la
 Judicatura


 Mgdo. Jorge Armando Vasquez
 Presidente del Tribunal Superior de Justicia y
 del Consejo de la Judicatura del Estado de
 Baja California



 Lic. Alfonso Javier Cota de Anda
 Jefe del Departamento de
 Programacion y Presupuesto

Poder Judicial del Estado de Baja California
 Intereses de la Deuda
 Del 1 de enero al 31 de marzo de 2015

Identificación de Crédito o Instrumento	Devengado	Pagado
Créditos Bancarios		
No Aplica		
Total de Intereses de Créditos Bancarios	0	0
Otros Instrumentos de Deuda		
No Aplica		
Total de Intereses de Otros Instrumentos de Deuda	0	0
TOTAL	0	0



C.P. Emerita Ceja Gonzalez
 Contadora General del Consejo de la
 Judicatura



Mgdo. Jorge Armando Vasquez
 Presidente del Tribunal Superior de Justicia y
 del Consejo de la Judicatura del Estado de
 Baja California




Lic. Alfonso Javier Cota de Anda
 Jefe del Departamento de
 Programacion y Presupuesto

Poder Judicial del Estado de Baja California
Gasto por Categoría Programática
Del 1 de enero al 31 de marzo de 2015

Concepto	Egresos					Subejercicio 6 = (3 - 4)
	Aprobado	Ampliaciones/ (Reducciones)	Modificado	Devengado	Pagado	
	1	2	3 = (1 + 2)	4	5	
Programas						
Subsidios, Sector Social y Privado o Entidades Federativas y Municipios	0	0	0	0	0	0
Sujetos a Reglas de Operación			0			0
Otros Subsidios			0			0
Desempeño de las Funciones	847,889,767	15,623,759	863,513,526	187,656,192	187,656,192	675,857,334
Prestación de Servicios Públicos	847,889,767	15,623,759	863,513,526	187,656,192	187,656,192	675,857,334
Provisión de Bienes Públicos			0			0
Planeación, seguimiento y evaluación de políticas públicas			0			0
Promoción y fomento			0			0
Regulación y supervisión			0			0
Funciones de las Fuerzas Armadas (Únicamente Gobierno Federal)			0			0
Específicos			0			0
Proyectos de Inversión			0			0
Administrativos y de Apoyo	0	0	0	0	0	0
Apoyo al proceso presupuestario y para mejorar la eficiencia institucional			0			0
Apoyo a la función pública y al mejoramiento de la gestión			0			0
Operaciones ajenas			0			0
Compromisos	0	0	0	0	0	0
Obligaciones de cumplimiento de resolución jurisdiccional			0			0
Desastres Naturales			0			0
Obligaciones	0	0	0	0	0	0
Pensiones y jubilaciones			0			0
Aportaciones a la seguridad social			0			0
Aportaciones a fondos de estabilización			0			0
Aportaciones a fondos de inversión y reestructura de pensiones			0			0
Programas de Gasto Federalizado (Gobierno Federal)	0	0	0	0	0	0
Gasto Federalizado			0			0
Participaciones a entidades federativas y municipios			0			0
Costo financiero, deuda o apoyos a deudores y ahorradores de la banca			0			0
Adeudos de ejercicios fiscales anteriores			0			0
Total del Gasto	847,889,767	15,623,759	863,513,526	187,656,192	187,656,192	675,857,334


C.P. Emerita Ceja González
Contadora General del Consejo de la
Judicatura


Mgdo. Jorge Armando Vasquez
Presidente del Tribunal Superior de Justicia y
del Consejo de la Judicatura del Estado de
Baja California


Lic. Alfonso Javier Cota de Anda
Jefe del Departamento de
Programación y Presupuesto

Poder Judicial del Estado de Baja California
Indicadores de Postura Fiscal
 Del 1 de enero al 31 de marzo d 2015

Concepto	Estimado	Devengado	Pagado ³
I. Ingresos Presupuestarios (I=1+2)	196,612,536	196,614,691	196,614,691
1. Ingresos del Gobierno de la Entidad Federativa ¹	196,182,536	196,183,539	196,183,539
2. Ingresos del Sector Paraestatal ¹	430,000	431,152	431,152
II. Egresos Presupuestarios (II=3+4)	-	-	-
3. Egresos del Gobierno de la Entidad Federativa ²			
4. Egresos del Sector Paraestatal ²			
III. Balance Presupuestario (Superávit o Déficit) (III = I - II)	196,612,536	196,614,691	196,614,691

Concepto	Estimado	Devengado	Pagado ³
III. Balance presupuestario (Superávit o Déficit)	196,612,536	196,614,691	196,614,691
IV. Intereses, Comisiones y Gastos de la Deuda			
V. Balance Primario (Superávit o Déficit) (V= III - IV)	196,612,536	196,614,691	196,614,691

Concepto	Estimado	Devengado	Pagado ³
A. Financiamiento	0	0	0
B. Amortización de la deuda			
C. Endeudamiento ó desendeudamiento (C = A - B)	0	0	0


1 Los Ingresos que se presentan son los ingresos presupuestario totales sin incluir los ingresos por financiamientos. Los Ingresos del Gobierno de la Entidad Federativa corresponden a los del Poder Ejecutivo, Legislativo Judicial y Autónomos

2 Los egresos que se presentan son los egresos presupuestarios totales sin incluir los egresos por amortización. Los egresos del Gobierno de la Entidad Federativa corresponden a los del Poder Ejecutivo, Legislativo, Judicial y Órganos Autónomos


3 Para Ingresos se reportan los ingresos recaudados; para egresos se reportan los egresos pagados



C.P. Emerita Ceja Gonzalez
 Contadora General del Consejo de la
 Judicatura



Mgdo. Jorge Armando Vasquez
 Presidente del Tribunal Superior de Justicia y
 del Consejo de la Judicatura del Estado de
 Baja California



Lic. Alfonso Javier Cota de Anda
 Jefe del Departamento de
 Programacion y Presupuesto

Poder Judicial del Estado de Baja California
 Estado Analítico del Ejercicio del Presupuesto de Egresos
 Clasificación por Objeto del Gasto (Partida Específica)
 Del 1 de enero al 31 de marzo de 2015

CAPITULO	CONCEPTO	PARTIDA			Egresos					Subejercicio
		GENERICA	ESPECIFICA	Descripción	Aprobado	Ampliaciones/ (Reducciones)	Modificado	Devengado	Pagado	
TOTALES					847,889,767	15,623,759	863,513,526	187,656,192	187,656,192	675,857,334
100000	SERVICIOS PERSONALES				775,684,119	15,623,759	791,307,878	170,860,493	170,860,493	620,447,385
	110000			Remuneraciones al personal de carácter permanente	320,134,927	4,048,913	324,183,840	70,978,601	70,978,601	253,205,240
		111000		Dietas	104,540,961	0	104,540,961	21,295,606	21,295,606	83,245,355
			111107	Dietas y Retribuciones	104,540,961		104,540,961	21,295,606	21,295,606	83,245,355
		113000		Sueldos base al personal permanente	215,593,967	4,048,913	219,642,880	49,682,995	49,682,995	169,959,885
			113101	Sueldos tabulares al personal de base	76,394,584	4,048,913	80,443,497	18,200,916	18,200,916	62,242,581
			113102	Sueldos tabulares al personal de confianza	139,199,382		139,199,382	31,482,079	31,482,079	107,717,304
	120000			Remuneraciones al personal de carácter transitorio	22,128,581	0	22,128,581	6,978,929	6,978,929	15,149,652
		122000		Sueldos base al personal eventual	21,831,581	0	21,831,581	6,922,483	6,922,483	14,909,098
			122103	Sueldos tabulares al personal de contrato	13,911,581		13,911,581	3,616,455	3,616,455	10,295,125
			122109	Sueldo tabular interinos	7,920,000		7,920,000	3,306,028	3,306,028	4,613,972
		123000		Retribuciones por servicios de carácter social	297,000	0	297,000	56,446	56,446	240,554
			123107	Servicio social a estudiantes y profesionistas	297,000		297,000	56,446	56,446	240,554
	130000			Remuneraciones adicionales y especiales	252,728,337	1,911,514	254,639,851	42,088,619	42,088,619	212,551,232
		131000		Primas por años de servicios efectivos prestados	7,519,456	9,179	7,528,635	3,991,268	3,991,268	3,537,367
			131101	Primas por años de servicio efectivos prestados al personal de base (Quinquenio)	2,316,850		2,316,850	508,707	508,707	1,808,143
			131111	Prima de antigüedad al personal de base	3,800,000		3,800,000	2,225,334	2,225,334	1,574,666
			131112	Prima de antigüedad al personal de confianza	1,200,000		1,200,000	1,199,999	1,199,999	1
			131201	Pago de días adicionales al personal de base	202,606	9,179	211,785	57,227	57,227	154,558
		132000		Primas de vacaciones, dominical y gratificación de fin de año	97,053,929	1,833,435	98,887,364	267,092	267,092	98,620,272
			132111	Prima vacacional al personal de base	9,218,285	488,569	9,706,854	1,039	1,039	9,705,814
			132112	Prima vacacional al personal de confianza	14,162,646		14,162,646	52,312	52,312	14,110,334
			132121	Aguinaldo al personal de base	25,374,835	1,344,866	26,719,701	2,079	2,079	26,717,622
			132122	Aguinaldo al personal de confianza	48,298,164		48,298,164	211,662	211,662	48,086,502
		133000		Horas extraordinarias	3,900,000	68,900	3,968,900	1,336,455	1,336,455	2,632,445
			133101	Tiempo extraordinario al personal de base	1,300,000	68,900	1,368,900	459,067	459,067	909,833
			133102	Tiempo extraordinario al personal de confianza	2,600,000		2,600,000	877,388	877,388	1,722,612
		134000		Compensaciones	144,254,952	0	144,254,952	36,493,804	36,493,804	107,761,148
			134101	Compensaciones al personal de base	4,812,474		4,812,474	1,214,563	1,214,563	3,597,911
			134102	Compensaciones al personal de confianza	139,442,478		139,442,478	35,279,241	35,279,241	104,163,237
	140000			Seguridad social	71,453,224	1,943,628	73,396,852	26,072,255	26,072,255	47,324,597
		141000		Aportaciones de seguridad social	59,724,796	1,943,628	61,668,424	14,990,980	14,990,980	46,677,444
			141101	Aportación patronal de servicio medico al personal de base	36,672,235	1,943,628	38,615,863	8,941,327	8,941,327	29,674,537
			141102	Aportaciones patronales de servicio medico de confianza	23,052,561		23,052,561	6,049,654	6,049,654	17,002,907
		144000		Aportaciones para seguros	11,728,428	0	11,728,428	11,081,275	11,081,275	647,153
			144101	Seguro de Vida al personal de base	168,269		168,269	56,348	56,348	111,921
			144102	Seguro de Vida al personal de confianza	213,100		213,100	63,505	63,505	149,595
			144112	Seguro de vida Magistrados, Jueces y Consejeros	536,996		536,996	151,359	151,359	385,637
			144202	Seguro de Gastos Médicos al personal de confianza	1,540,383		1,540,383	1,540,383	1,540,383	0
			144212	Gastos médicos Magistrados, Jueces y consejeros	9,269,680		9,269,680	9,269,680	9,269,680	0
	150000			Otras prestaciones sociales y económicas	98,794,551	7,719,704	106,514,254	22,078,190	22,078,190	84,436,065
		152000		Indemnizaciones	400,000	0	400,000	400,000	400,000	0
			152102	Indemnizaciones personal de confianza	400,000		400,000	400,000	400,000	0
		153000		Prestaciones y haberes de retiro	358,921	19,023	377,943	88,148	88,148	289,795

Handwritten signature and initials

Poder Judicial del Estado de Baja California
Estado Analítico del Ejercicio del Presupuesto de Egresos
Clasificación por Objeto del Gasto (Partida Específica)
Del 1 de enero al 31 de marzo de 2015

CAPITULO	CONCEPTO	PARTIDA			Egresos					Subejercicio
		GENERICA	ESPECIFICA	Descripción	Aprobado	Ampliaciones/ (Reducciones)	Modificado	Devengado	Pagado	
			153117	Pensiones y jubilaciones por convenio otros	358,921	19,023	377,943	88,148	88,148	289,795
	154000			Prestaciones contractuales	93,511,687	7,700,681	101,212,367	20,834,793	20,834,793	80,377,574
		154101		Canasta básica al personal de base	16,239,004	1,136,730	17,375,734	3,893,816	3,893,816	13,481,918
		154102		Canasta básica al personal de confianza	4,761,217		4,761,217	1,081,960	1,081,960	3,679,257
		154111		Bono de transporte al personal de base	8,256,816	437,611	8,694,428	1,958,588	1,958,588	6,735,839
		154112		Bono de transporte al personal de confianza	3,614,962		3,614,962	821,386	821,386	2,793,576
		154121		Previsión social al personal de base	37,904,780	4,548,574	42,453,353	9,819,435	9,819,435	32,633,918
		154131		Incentivo a la eficiencia al personal de base	9,147,100	741,901	9,889,002			9,889,002
		154141		Bono por buena disposición al personal de base	4,815,198	385,216	5,200,413	1,404,273	1,404,273	3,796,140
		154151		Fomento educativo al personal de base	7,566,143	401,006	7,967,148	1,790,225	1,790,225	6,176,923
		154211		Otras prestaciones contractuales al personal de base	1,206,466	49,643	1,256,109	65,109	65,109	1,191,000
	155000			Apoyo a la capacitación de los servidores públicos	267,944	0	267,944	2,160	2,160	265,784
		155100		Inscripción en cursos para el personal	267,944		267,944	2,160	2,160	265,784
	159000			Otras prestaciones sociales y económicas	4,256,000	0	4,256,000	753,089	753,089	3,502,911
		159112		Gastos médicos menores Magistrados, Jueces y Consejeros	3,500,000		3,500,000	645,118	645,118	2,854,882
		159202		Servicios Médicos	756,000		756,000	107,971	107,971	648,029
170000				Pago de estímulos a servidores públicos	10,444,500	0	10,444,500	2,663,900	2,663,900	7,780,600
	170000			Estímulos	10,444,500	0	10,444,500	2,663,900	2,663,900	7,780,600
		171121		Estímulos al personal de base	6,286,500		6,286,500	1,627,100	1,627,100	4,659,400
		171122		Estímulos al personal de confianza	4,158,000		4,158,000	1,036,800	1,036,800	3,121,200
200000				MATERIALES Y SUMINISTROS	19,478,953	0	19,478,953	3,378,220	3,378,220	16,100,733
	210000			Materiales de administración, emisión de documentos y artículos oficiales	8,697,626	0	8,697,626	1,228,046	1,228,046	7,469,579
	211000			Materiales, útiles y equipos menores de oficina	4,124,224	0	4,124,224	461,532	461,532	3,662,692
		211001		Materiales, útiles y equipos menores de oficina	4,084,158		4,084,158	460,186	460,186	3,623,972
		211002		Otros equipos menores de oficina	40,066		40,066	1,346	1,346	38,720
	212000			Materiales y útiles de impresión y reproducción	240,033	0	240,033	41,682	41,682	198,351
		212001		Materiales y útiles de impresión y reproducción	240,033		240,033	41,682	41,682	198,351
	214000			Materiales, útiles y equipos menores de tecnologías de la información y comunicación	2,675,676	0	2,675,676	254,095	254,095	2,421,581
		214001		Materiales, útiles y equipos menores de tecnologías de la información y comunicación	2,675,676		2,675,676	254,095	254,095	2,421,581
	215000			Material impreso e información digital	494,926	0	494,926	221,593	221,593	273,334
		215001		Material impreso y de apoyo informativo	494,926		494,926	221,593	221,593	273,334
	216000			Material de limpieza	1,139,713	0	1,139,713	249,145	249,145	890,568
		216001		Material de limpieza	1,139,713		1,139,713	249,145	249,145	890,568
	218000			Material para el registro e identificación de bienes y personas	23,053	0	23,053	0	0	23,053
		218001		Material para credencialización	23,053		23,053			23,053
220000				Alimentos y utensilios	691,194	0	691,194	265,936	265,936	425,258
	22100			Productos alimenticios para personas	691,194	0	691,194	265,936	265,936	425,258
		221004		Alimentación de personal	60,775		60,775	4,716	4,716	56,059
		221005		Agua y hielo para consumo humano	217,119		217,119	64,492	64,492	152,627
		221006		Artículos de cafetería	407,517		407,517	191,357	191,357	216,160
		223001		Utensilios para el servicio de alimentación	5,783		5,783	5,371	5,371	411
240000				Materiales y artículos de construcción y reparación	902,915	0	902,915	58,206	58,206	844,709
	242000			Cemento y productos de concreto	1,599	0	1,599	184	184	1,415
		242001		Cemento y productos de concreto	1,599		1,599	184	184	1,415
	243000			Cal, yeso y productos de yeso	4,271	0	4,271	86	86	4,185
		243001		Cal, yeso y productos de yeso	4,271		4,271	86	86	4,185
	244000			Madera y productos de madera	21,657	0	21,657	0	0	21,657
		244001		Madera y productos de madera	21,657		21,657	0	0	21,657
	245000			Vidrio y productos de vidrio	9,475	0	9,475	2,405	2,405	7,070
		245001		Vidrio y productos de vidrio	9,475		9,475	2,405	2,405	7,070

Poder Judicial del Estado de Baja California
 Estado Analítico del Ejercicio del Presupuesto de Egresos
 Clasificación por Objeto del Gasto (Partida Específica)
 Del 1 de enero al 31 de marzo de 2015

CAPITULO	CONCEPTO	PARTIDA			Egresos					
		GENERICA	ESPECIFICA	Descripción	Aprobado	Ampliaciones/ (Reducciones)	Modificado	Devengado	Pagado	Subejercicio
		246000		Material eléctrico y electrónico	386,836	0	386,836	20,492	20,492	366,344
			246001	Material eléctrico	386,836		386,836	20,492	20,492	366,344
		247000		Artículos metálicos para la construcción	52,360	0	52,360	2,846	2,846	49,514
			247001	Artículos metálicos para la construcción	52,360		52,360	2,846	2,846	49,514
		248000		Materiales complementarios	45,541	0	45,541	1,999	1,999	43,542
			248001	Materiales complementarios	45,541		45,541	1,999	1,999	43,542
		249000		Otros materiales y artículos de construcción y reparación	381,176	0	381,176	30,194	30,194	350,982
			249001	Otros materiales y artículos de construcción y reparación	381,176		381,176	30,194	30,194	350,982
	250000			Productos químicos, farmacéuticos y de laboratorio	144,310	0	144,310	2,374	2,374	141,937
		253000		Medicinas y productos farmacéuticos	101,217	0	101,217	0	0	101,217
			253001	Medicinas y productos farmacéuticos	101,217		101,217			101,217
		254000		Materiales, accesorios y suministros médicos	33,993	0	33,993	2,374	2,374	31,620
			254001	Materiales, accesorios y suministros médicos	33,993		33,993	2,374	2,374	31,620
		255000		Materiales, accesorios y suministros de laboratorio	9,100	0	9,100	0	0	9,100
			255001	Materiales, accesorios y suministros de laboratorio	9,100		9,100			9,100
	260000			Combustibles, lubricantes y aditivos	7,401,301	0	7,401,301	1,719,555	1,719,555	5,681,746
		261000		Combustibles, lubricantes y aditivos	7,401,301	0	7,401,301	1,719,555	1,719,555	5,681,746
			261001	Combustibles	7,395,295		7,395,295	1,718,631	1,718,631	5,676,665
			261002	Lubricantes y aditivos	6,005		6,005	925	925	5,081
	270000			Vestuario, blancos, prendas de protección y artículos deportivos	412,244	0	412,244	0	0	412,244
		271000		Vestuario y uniformes	398,802	0	398,802	0	0	398,802
			271001	Vestuario y uniformes	382,530		382,530			382,530
			271002	Vestuario, uniformes exclusivos del SEMEFO	16,272		16,272			16,272
		273000		Artículos deportivos	13,442	0	13,442	0	0	13,442
			273001	Artículos deportivos	13,442		13,442			13,442
	290000			Herramientas, refacciones y accesorios menores	1,229,363	0	1,229,363	104,102	104,102	1,125,261
		291000		Herramientas menores	29,584	0	29,584	4,470	4,470	25,114
			291001	herramientas menores	29,584		29,584	4,470	4,470	25,114
		292000		Refacciones y accesorios menores de edificios	93,506	0	93,506	10,212	10,212	83,294
			292001	Refacciones y accesorios menores de edificios	93,506		93,506	10,212	10,212	83,294
		293000		Refacciones y accesorios menores de mobiliario y equipo de a	94,666	0	94,666	0	0	94,666
			293001	Refacciones y accesorios menores de mobiliario y equipo de administración	5,466		5,466			5,466
			293002	Refacciones y accesorios menores de Mob. Y Eq. Educativo y recreativo	89,200		89,200			89,200
		294000		Refacciones y accesorios menores de equipo de computo y te	605,208	0	605,208	34,486	34,486	570,721
			294001	Refacciones y accesorios menores de equipo de computo y tecnologías de la información	605,208		605,208	34,486	34,486	570,721
		296000		Refacciones y accesorios menores de equipo de transporte	178,889	0	178,889	42,094	42,094	136,795
			296001	Refacciones y accesorios menores de equipo de transporte	178,889		178,889	42,094	42,094	136,795
		298000		Refacciones y accesorios menores de maquinaria y otros equi	227,510	0	227,510	12,841	12,841	214,669
			298004	Refacciones y accesorios menores de sistemas de aire acondicionado, calefacción y refrigeración	211,652		211,652	12,712	12,712	198,940
			298005	Refacciones y accesorios menores de equipos de comunicación y telecomunicacion	15,858		15,858	129	129	15,729
300000	SERVICIOS GENERALES				45,235,457	0	45,235,457	8,370,353	8,370,353	36,865,104
	310000			Servicios básicos	17,372,339	0	17,372,339	2,760,702	2,760,702	14,611,637
		311000		Energía eléctrica	10,572,349	0	10,572,349	1,414,895	1,414,895	9,157,454
			311001	Servicio de energía eléctrica	10,572,349		10,572,349	1,414,895	1,414,895	9,157,454
		313000		Agua	1,297,100	0	1,297,100	235,493	235,493	1,061,607
			313001	Servicio de agua potable	1,297,100		1,297,100	235,493	235,493	1,061,607
		314000		Telefonía tradicional	1,816,933	0	1,816,933	402,806	402,806	1,414,127

Poder Judicial del Estado de Baja California
 Estado Analítico del Ejercicio del Presupuesto de Egresos
 Clasificación por Objeto del Gasto (Partida Específica)
 Del 1 de enero al 31 de marzo de 2015

CAPITULO	CONCEPTO	PARTIDA			Egresos					Subejercicio
		GENERICA	ESPECIFICA	Descripción	Aprobado	Ampliaciones/ (Reducciones)	Modificado	Devengado	Pagado	
			314001	Servicio telefónico tradicional	1,816,933		1,816,933	402,806	402,806	1,414,127
	315000		315001	Telefonía celular	981,632	0	981,632	175,138	175,138	806,495
			315001	Servicio de telefonía celular	981,632		981,632	175,138	175,138	806,495
	316000		316001	Servicios de telecomunicaciones y satélites	5,878	0	5,878	0	0	5,878
			316001	Servicios de telecomunicaciones y satélites	5,878		5,878			5,878
	317000			Servicio de acceso a Internet, redes y procesamiento de infor	2,016,591	0	2,016,591	432,321	432,321	1,584,271
			317001	Servicio de acceso a Internet, redes y procesamiento de información	2,016,591		2,016,591	432,321	432,321	1,584,271
	318000			Servicios postales y telegráficos	681,855	0	681,855	100,049	100,049	581,805
			318001	Servicio postal y telegráfico y mensajería	681,855		681,855	100,049	100,049	581,805
320000				Servicios de arrendamiento	8,912,332	0	8,912,332	2,452,161	2,452,161	6,460,171
	320000			Arrendamiento de edificios	5,058,168	0	5,058,168	1,136,111	1,136,111	3,922,057
			322001	Arrendamiento de edificios y locales	5,058,168		5,058,168	1,136,111	1,136,111	3,922,057
	323000			Arrendamiento mobiliario y equipo de administración, educa	2,657,541	0	2,657,541	1,040,930	1,040,930	1,616,611
			323001	Arrendamiento mobiliario y equipo de administración, educacional, recreativo y de bienes informáticos	2,657,541		2,657,541	1,040,930	1,040,930	1,616,611
	327000			Arrendamiento de activos intangibles	1,108,362	0	1,108,362	259,560	259,560	848,802
			327001	Arrendamiento de activos intangibles	1,108,362		1,108,362	259,560	259,560	848,802
	329000			Otros arrendamientos	88,261	0	88,261	15,560	15,560	72,701
			329001	Otros arrendamientos	88,261		88,261	15,560	15,560	72,701
330000				Servicios profesionales, científicos, técnicos y otros servicios	5,942,180	0	5,942,180	1,612,350	1,612,350	4,329,830
	331000			Servicios legales, de contabilidad, auditoría y relacionados	68,468	0	68,468	28,610	28,610	39,858
			331001	Servicios legales y asesorías en materia jurídica, económica y contable	68,468		68,468	28,610	28,610	39,858
	334000			Servicios de capacitación	273,606	0	273,606	0	0	273,606
			334001	Servicios de capacitación	273,606		273,606			273,606
	336000			Servicios de apoyo administrativo, traducción, fotocopiado e	528,607	0	528,607	92,915	92,915	435,692
			336001	Servicio de fotocopiado	15,989		15,989			15,989
			336002	Servicios de impresión	171,789		171,789	9,555	9,555	162,234
			336004	Otros servicios de apoyo administrativo	340,829		340,829	83,361	83,361	257,469
	338000			Servicios de vigilancia	5,071,499	0	5,071,499	1,490,824	1,490,824	3,580,675
			338001	Servicio de vigilancia y monitoreo	5,071,499		5,071,499	1,490,824	1,490,824	3,580,675
340000				Servicios Financieros, bancarios y comerciales	1,751,329	0	1,751,329	416,597	416,597	1,334,732
	341000			Servicios financieros y bancarios	481,213	0	481,213	164,784	164,784	316,430
			341001	Intereses, comisiones y servicios bancarios	462,175		462,175	149,119	149,119	313,056
			341002	Avaluos no relacionados con la ejecución de obra	19,038		19,038	15,665	15,665	3,373
	343000			Servicios de recaudación, traslado y custodia de valores	436,059	0	436,059	43,132	43,132	392,928
			343002	Servicio de traslado y custodia de valores	436,059		436,059	43,132	43,132	392,928
	344000			Seguros de responsabilidad patrimonial y fianzas	13,814	0	13,814	0	0	13,814
			344001	Seguros de responsabilidad patrimonial y fianzas	13,814		13,814			13,814
	345000			Seguro de bienes patrimoniales	820,243	0	820,243	208,682	208,682	611,561
			345001	Seguros de bienes patrimoniales	820,243		820,243	208,682	208,682	611,561
350000				Servicios de instalación, reparación, mantenimiento y conservación	7,310,972	0	7,310,972	725,450	725,450	6,585,521
	351000			Conservación y mantenimiento menor de inmuebles	580,921	0	580,921	184,175	184,175	396,745
			351001	Conservación y mantenimiento menor de inmuebles	580,921		580,921	184,175	184,175	396,745
	352000			Instalación, reparación y mantenimiento de mobiliario y equi	89,661	0	89,661	16,323	16,323	73,338
			352001	Instalación, reparación y mantenimiento de mobiliario y equipo de administración	89,661		89,661	16,323	16,323	73,338
	353000			Instalación, reparación y mantenimiento de equipo de compu	2,093,090	0	2,093,090	38,860	38,860	2,054,230
			353001	Instalación, reparación y mantenimiento de equipo de computo y tecnologías de la información	2,093,090		2,093,090	38,860	38,860	2,054,230
	354000			Instalación, reparación y mantenimiento de equipo e instrum	22,354	0	22,354	0	0	22,354

Poder Judicial del Estado de Baja California
Estado Analítico del Ejercicio del Presupuesto de Egresos
Clasificación por Objeto del Gasto (Partida Específica)
Del 1 de enero al 31 de marzo de 2015

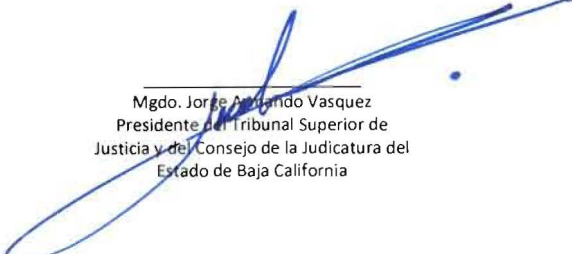
CAPITULO	CONCEPTO	PARTIDA			Egresos					Subejercicio
		GENERICA	ESPECIFICA	Descripción	Aprobado	Ampliaciones/ (Reducciones)	Modificado	Devengado	Pagado	
			354001	Instalación, reparación y mantenimiento de equipo e instrumental medico y de laboratorio	22,354		22,354			22,354
	355000			Reparación y mantenimiento de equipo de transporte	510,493	0	510,493	99,679	99,679	410,813
			355001	Reparación y mantenimiento de equipo de transporte	510,493		510,493	99,679	99,679	410,813
	357000			Instalación, reparación y mantenimiento de maquinaria, otros	1,579,495	0	1,579,495	62,257	62,257	1,517,238
			357004	Instalación, reparación y mantenimiento de sistemas de aire acondicionado, calefacción y refrigeración	664,595		664,595	48,372	48,372	616,223
			357005	Instalación, reparación y mantenimiento de equipo de comunicación y telecomunicación	309,208		309,208	7,621	7,621	301,587
			357006	Instalación, reparación y mantenimiento de equipos de generación eléctrica y aparatos electrónicos	511,227		511,227	6,264	6,264	504,963
			357008	Instalación, reparación y mantenimiento de otros equipos	94,465		94,465			94,465
	3580200			Servicios de limpieza y manejo de desechos	2,106,061	0	2,106,061	296,694	296,694	1,809,367
			358001	Servicios de limpieza	1,524,724		1,524,724	231,942	231,942	1,292,782
			358002	Servicios de lavandería	5,511		5,511	1,643	1,643	3,868
			358004	Servicios de recolección y manejo de desechos	575,826		575,826	63,109	63,109	512,718
	359000			Servicios de jardinería y fumigación	328,898	0	328,898	27,462	27,462	301,436
			359001	Servicios de jardinería	101,285		101,285	2,000	2,000	99,286
			359002	Servicios de fumigación	227,612		227,612	25,462	25,462	202,150
360000				Servicios de comunicación social y publicidad	6,927	0	6,927	0	0	6,927
	361000			Difusión por radio, televisión y otros medios de mensajes sob	6,927	0	6,927	0	0	6,927
			361001	Servicios de difusión institucional	6,927		6,927			6,927
370000				Servicios de traslado y viáticos	2,848,263	0	2,848,263	354,793	354,793	2,493,470
	371000			Pasajes aéreos	337,614	0	337,614	58,019	58,019	279,595
			371001	Pasajes aéreos	337,614		337,614	58,019	58,019	279,595
	372000			Pasajes terrestres	27,442	0	27,442	340	340	27,102
			372001	Pasajes terrestres	12,189		12,189	340	340	11,849
			372002	Pasaje terrestre presos	15,254		15,254			15,254
	375000			Viáticos en el país	2,134,645	0	2,134,645	279,309	279,309	1,855,336
			375001	Viáticos en el país	1,210,809		1,210,809	197,985	197,985	1,012,824
			375002	Hospedaje en el país	923,836		923,836	81,325	81,325	842,511
	376000			Viáticos en el extranjero	9,419	0	9,419	0	0	9,419
			376001	Viáticos en el extranjero	4,810		4,810			4,810
			376002	Hospedaje en el extranjero	4,609		4,609			4,609
	379000			Otros servicios de traslado	339,144	0	339,144	17,125	17,125	322,019
			379002	Peajes	129,655		129,655	17,125	17,125	112,530
			379003	Hospedaje y pasajes de invitados	209,489		209,489			209,489
380000				Servicios oficiales	1,084,012	0	1,084,012	45,000	45,000	1,039,012
	385000			Gastos de representación	1,084,012	0	1,084,012	45,000	45,000	1,039,012
			385001	Reuniones de trabajo	878,808		878,808			878,808
			385003	Gastos de representación	205,205		205,205	45,000	45,000	160,205
390000				Otros servicios generales	7,102	0	7,102	3,299	3,299	3,803
	392000			Impuestos y derechos	1,102	0	1,102	0	0	1,102
			392001	Impuestos y derechos	1,102		1,102			1,102
	396000			Otros gastos por responsabilidad	6,000	0	6,000	3,299	3,299	2,701
			396001	Otros gastos por responsabilidad	6,000		6,000	3,299	3,299	2,701
400000				TRANSFERENCIAS, ASIGNACIONES, SUBSIDIOS Y OTRAS AYUDAS	5,040,000	0	5,040,000	5,000,000	5,000,000	40,000
440000				Ayudas sociales	40,000	0	40,000	0	0	40,000
			445000	Ayudas sociales a instituciones sin fines de lucro	40,000	0	40,000	0	0	40,000
			445006	Cuotas a Organismos Nacionales	40,000		40,000			40,000
460000				Transferencias a fideicomisos, mandatos y otros análogos	5,000,000	0	5,000,000	5,000,000	5,000,000	0
			463000	Transferencias a Fideicomisos	5,000,000	0	5,000,000	5,000,000	5,000,000	0
			463001	Transferencias a Fideicomisos del Poder Judicial	5,000,000		5,000,000	5,000,000	5,000,000	0


Imy **44**

Poder Judicial del Estado de Baja California
 Estado Analítico del Ejercicio del Presupuesto de Egresos
 Clasificación por Objeto del Gasto (Partida Específica)
 Del 1 de enero al 31 de marzo de 2015

CAPITULO	CONCEPTO	PARTIDA			Egresos					Subejercicio
		GENERICA	ESPECIFICA	Descripción	Aprobado	Ampliaciones/ (Reducciones)	Modificado	Devengado	Pagado	
500000	BIENES MUEBLES, INMUEBLES E INTANGIBLES				2,451,238	0	2,451,238	47,126	47,126	2,404,112
510000	Mobiliario y equipo de administración				1,200,752	0	1,200,752	44,052	44,052	1,156,700
	510000		Muebles de oficina		224,191	0	224,191	17,632	17,632	206,559
		511001	Muebles de oficina y estantería		224,191		224,191	17,632	17,632	206,559
	515000		Equipo de computo y tecnologías de la información		886,561	0	886,561	26,420	26,420	860,140
		515001	Equipo de computo y tecnología de la información		550,129		550,129			550,129
		515002	Adquisición de impresor		245,000		245,000			245,000
		515003	Equipo de cómputo diverso		91,431		91,431	26,420	26,420	65,011
	519000		Otros mobiliarios y equipos de administracion		90,000	0	90,000	0	0	90,000
		519001	Otros mobiliarios y equipos de administracion		90,000		90,000			90,000
520000	Mobiliario y equipo educacional y recreativo				74,643	0	74,643	3,074	3,074	71,569
	521000		Equipos y aparatos audiovisuales		11,943	0	11,943	3,074	3,074	8,869
		5210001	Equipos y aparatos audiovisuales		11,943		11,943	3,074	3,074	8,869
	523000		Cámaras fotograficas y de video		62,700	0	62,700	0	0	62,700
		523001	Cámaras fotograficas y de video		62,700		62,700			62,700
530000	Equipos e instrumental medico y de laboratorio				149,292	0	149,292	0	0	149,292
	532000		Equipo e instrumental medico y de laboratorio		149,292	0	149,292	0	0	149,292
		532001	Instrumental medico y de laboratorio		149,292		149,292			149,292
540000	Vehiculos y equipo terrestre				300,000	0	300,000	0	0	300,000
	541000		Vehiculos y equipo terrestre		300,000	0	300,000	0	0	300,000
		541001	Vehiculos y equipo terrestre		300,000		300,000			300,000
560000	Maquinaria, otros equipos y herramientas				726,551	0	726,551	0	0	726,551
	564000		Sistemas de aire acondicionado, calefacción y de refrigeración		370,000	0	370,000	0	0	370,000
		564001	Maquinaria y equipo de aire acondicionado		370,000		370,000			370,000
	565000		Equipo de comunicación y telecomunicación		221,240	0	221,240	0	0	221,240
		565001	Equipo de comunicación y telefonía		221,240		221,240			221,240
	566000		Equipos de generación eléctrica, aparatos y accesorios eléctricos		115,311	0	115,311	0	0	115,311
		566001	Equipos de generación eléctrica, aparatos y accesorios eléctricos		115,311		115,311			115,311
	569000		Otros equipos		20,000	0	20,000	0	0	20,000
		569001	Otros equipos		20,000		20,000			20,000


 C.P. Emerita Ceja Gonzalez
 Contadora General del Consejo de la
 Judicatura


 Mgdo. Jorge Armando Vasquez
 Presidente del Tribunal Superior de
 Justicia y del Consejo de la Judicatura del
 Estado de Baja California


 Lic. Alfonso Javier Cota de Anda
 Jefe del Departamento de
 Programación y Presupuesto