


PODER JUDICIAL DEL ESTADO DE BAJA CALIFORNIA
CONSEJO DE LA JUDICATURA DEL ESTADO

CONTADURÍA GENERAL

PRESUPUESTO POR PROGRAMA FONDO
AUXILIAR PARA LA ADMINISTRACIÓN DE
JUSTICIA

*Avance Presupuestal por Partidas y
Programático al I Trimestre del ejercicio 2015*



Fondo Auxiliar para la Administración de Justicia en el Estado de Baja California

Conciliación entre los Ingresos Presupuestarios y Contables

Correspondiente del 1 de enero al 31 de marzo de 2015

(Cifras en pesos)

| | | |
|------------------------------------|--|-------------------|
| 1. Ingresos Presupuestarios | | 14,379,297 |
|------------------------------------|--|-------------------|

| | | |
|--|--------|---------------|
| 2. Más ingresos contables no presupuestarios | | 28,478 |
| Incremento por variación de inventarios | 0 | |
| Disminución del exceso de estimaciones por pérdida o deterioro u obsolescencia | 0 | |
| Disminución del exceso de provisiones | 0 | |
| Otros ingresos y beneficios varios | | |
| Otros ingresos contables no presupuestarios | 28,478 | |

| | | |
|---|---|----------|
| 3. Menos ingresos presupuestarios no contables | | 0 |
| Productos de capital | | |
| Aprovechamientos capital | 0 | |
| Ingresos derivados de financiamientos | 0 | |
| Otros Ingresos presupuestarios no contables | 0 | |

| | | |
|--|--|-------------------|
| 4. Ingresos Contables (4 = 1 + 2 - 3) | | 14,407,775 |
|--|--|-------------------|

C.P. Emerita Ceja Gonzalez
Contadora General del
Consejo de la Judicatura

Mgdo. Jorge Armando Vasquez
Presidente del Tribunal Superior de
Justicia y del Consejo de la Judicatura del
Estado de Baja California

Lic. Alfonso Javier Cota de Anda
Jefe del Departamento de Programación y
Presupuesto

Fondo Auxiliar para la Administración de Justicia en el Estado de Baja California
 Conciliación entre los Egresos Presupuestarios y los Gastos Contables
 Correspondiente del 1 de enero al 31 de marzo de 2015
 (Cifras en pesos)

| | | |
|--|--|------------------|
| 1. Total de egresos (presupuestarios) | | 5,837,022 |
|--|--|------------------|

| | | |
|---|---|----------|
| 2. Menos egresos presupuestarios no contables | | 0 |
| Mobiliario y equipo de administración | 0 | |
| Mobiliario y equipo educacional y recreativo | 0 | |
| Equipo e instrumental médico y de laboratorio | 0 | |
| Vehículos y equipo de transporte | 0 | |
| Equipo de defensa y seguridad | 0 | |
| Maquinaria, otros equipos y herramientas | 0 | |
| Activos biológicos | 0 | |
| Bienes inmuebles | 0 | |
| Activos intangibles | 0 | |
| Obra pública en bienes propios | 0 | |
| Acciones y participaciones de capital | 0 | |
| Compra de títulos y valores | 0 | |
| Inversiones en fideicomisos, mandatos y otros análogos | 0 | |
| Provisiones para contingencias y otras erogaciones especiales | 0 | |
| Amortización de la deuda pública | 0 | |
| Adeudos de ejercicios fiscales anteriores (ADEFAS) | 0 | |
| Otros Egresos Presupuestales No Contables | 0 | |

| | | |
|---|---------|----------------|
| 3. Más Gasto Contables No Presupuestales | | 165,532 |
| Estimaciones, depreciaciones, deterioros, obsolescencia y amortizaciones | 147,350 | |
| Provisiones | | |
| Disminución de inventarios | | |
| Aumento por insuficiencia de estimaciones por pérdida o deterioro u obsolescencia | | |
| Aumento por insuficiencia de provisiones | | |
| Otros Gastos | 18,182 | |
| Otros Gastos Contables No Presupuestales | | |

| | |
|---|------------------|
| 4. Total de Gasto Contable (4 = 1 - 2 + 3) | 6,002,554 |
|---|------------------|

6,002,554


 C.P. Emerita Ceja Gonzalez
 Contadora General del
 Consejo de la Judicatura


 Mgdo. Jorge Armando Vasquez
 Presidente del Tribunal Superior de
 Justicia y del Consejo de la Judicatura del
 Estado de Baja California


 Lic. Alfonso Javier Cota de Anda
 Jefe del Departamento de
 Programación y Presupuesto


Fondo Auxiliar para la Administración de Justicia del Estado de Baja California
Estado Analítico de Ingresos
Del 1 de enero al 31 de marzo de 2015


| Rubro de Ingresos | Ingreso | | | | | Diferencia (6 = 5 - 1) |
|--|-------------------|----------------------------|-------------------|--|-------------------|---------------------------|
| | Estimado | Ampliaciones y Reducciones | Modificado | Devengado | Recaudado | |
| | (1) | (2) | (3= 1 + 2) | (4) | (5) | |
| Impuestos | 0 | 0 | 0 | 0 | 0 | 0 |
| Cuotas y Aportaciones de Seguridad Social | 0 | 0 | 0 | 0 | 0 | 0 |
| Contribuciones de Mejoras | 0 | 0 | 0 | 0 | 0 | 0 |
| Derechos | 406,600 | 0 | 406,600 | 406,600 | 406,600 | 0 |
| Productos | 2,559,319 | 0 | 2,559,319 | 2,559,319 | 2,559,319 | 0 |
| Corriente | 2,559,319 | 0 | 2,559,319 | 2,559,319 | 2,559,319 | 0 |
| Capital | 0 | 0 | 0 | 0 | 0 | 0 |
| Aprovechamientos | 11,170,963 | 0 | 11,170,963 | 11,170,963 | 11,170,963 | 0 |
| Corriente | 11,170,963 | 0 | 11,170,963 | 11,170,963 | 11,170,963 | 0 |
| Capital | 0 | 0 | 0 | 0 | 0 | 0 |
| Ingresos por Ventas de Bienes y Servicios | 242,415 | 0 | 242,415 | 242,415 | 242,415 | 0 |
| Participaciones y Aportaciones | 0 | 0 | 0 | 0 | 0 | 0 |
| Transferencias, Asignaciones, Subsidios y Otras Ayudas | 0 | 0 | 0 | 0 | 0 | 0 |
| Ingresos Derivados de Financiamientos | 0 | 0 | 0 | 0 | 0 | 0 |
| Total | 14,379,297 | 0 | 14,379,297 | 14,379,297 | 14,379,297 | - |
| | | | | Ingresos excedentes¹ | | |

| Estado Analítico de Ingresos Por Fuente de Financiamiento | Ingreso | | | | | Diferencia (6 = 5 - 1) |
|--|-------------------|----------------------------|-------------------|--|-------------------|---------------------------|
| | Estimado | Ampliaciones y Reducciones | Modificado | Devengado | Recaudado | |
| | (1) | (2) | (3= 1 + 2) | (4) | (5) | |
| Ingresos del Gobierno | 14,136,883 | 0 | 14,136,883 | 14,136,883 | 14,136,883 | 0 |
| Impuestos | 0 | 0 | 0 | 0 | 0 | 0 |
| Contribuciones de Mejoras | 0 | 0 | 0 | 0 | 0 | 0 |
| Derechos | 406,600 | 0 | 406,600 | 406,600 | 406,600 | 0 |
| Productos | 2,559,319 | 0 | 2,559,319 | 2,559,319 | 2,559,319 | 0 |
| Corriente | 2,559,319 | 0 | 2,559,319 | 2,559,319 | 2,559,319 | 0 |
| Capital | 0 | 0 | 0 | 0 | 0 | 0 |
| Aprovechamientos | 11,170,963 | 0 | 11,170,963 | 11,170,963 | 11,170,963 | 0 |
| Corriente | 11,170,963 | 0 | 11,170,963 | 11,170,963 | 11,170,963 | 0 |
| Capital | 0 | 0 | 0 | 0 | 0 | 0 |
| Participaciones y Aportaciones | 0 | 0 | 0 | 0 | 0 | 0 |
| Transferencias, Asignaciones, Subsidios y Otras Ayudas | 0 | 0 | 0 | 0 | 0 | 0 |
| Ingresos de Organismos y Empresas | 242,415 | 0 | 242,415 | 242,415 | 242,415 | 0 |
| Cuotas y Aportaciones de Seguridad Social | 0 | 0 | 0 | 0 | 0 | 0 |
| Ingresos por Ventas de Bienes y Servicios | 242,415 | 0 | 242,415 | 242,415 | 242,415 | 0 |
| Transferencias, Asignaciones, Subsidios y Otras Ayudas | 0 | 0 | 0 | 0 | 0 | 0 |
| Ingresos derivados de financiamiento | 0 | 0 | 0 | 0 | 0 | 0 |
| Ingresos Derivados de Financiamientos | 0 | 0 | 0 | 0 | 0 | 0 |
| Total | 14,379,297 | 0 | 14,379,297 | 14,379,297 | 14,379,297 | - |
| | | | | Ingresos excedentes¹ | | |

¹ Los ingresos excedentes se presentan para efectos de cumplimiento de la Ley General de Contabilidad Gubernamental y el importe reflejado debe ser siempre mayor a cero


C. P. Emerita Ceja Gonzalez
Contadora General del
Consejo de la Judicatura


Mtro. Jorge Armando Vasquez
Presidente del Tribunal Superior de
Justicia y del Consejo de la Judicatura del
Estado de Baja California


Lic. Alfonso Javier Cota de Anda
Jefe del Departamento de Programación y
Presupuesto

Fondo Auxiliar para la Administracion de Justicia del Estado de Baja California
 Estado Analítico del Ejercicio del Presupuesto de Egresos
 Clasificación Administrativa
 Del 1 de enero al 31 de marzo de 2015

| Concepto | Egresos | | | | | Subejercicio 6 = (3 - 4) |
|---|-------------------|--------------------------------|-------------------|------------------|------------------|-------------------------------|
| | Aprobado | Ampliaciones/ (Reducciones) | Modificado | Devengado | Pagado | |
| | 1 | 2 | 3 = (1 + 2) | 4 | 5 | |
| Fondo Auxiliar para la Administracion de Justicia del Estado de Baja California | 46,922,213 | 0 | 46,922,213 | 5,837,022 | 5,837,022 | 41,085,191 |
| Dependencia o Unidad Administrativa 2 | | | 0 | | | 0 |
| Dependencia o Unidad Administrativa 3 | | | 0 | | | 0 |
| Dependencia o Unidad Administrativa 4 | | | 0 | | | 0 |
| Dependencia o Unidad Administrativa 6 | | | 0 | | | 0 |
| Dependencia o Unidad Administrativa 7 | | | 0 | | | 0 |
| Dependencia o Unidad Administrativa 8 | | | 0 | | | 0 |
| Dependencia o Unidad Administrativa 9 | | | 0 | | | 0 |
| Dependencia o Unidad Administrativa xx | | | 0 | | | 0 |
| Total del Gasto | 46,922,213 | 0 | 46,922,213 | 5,837,022 | 5,837,022 | 41,085,191 |



C.P. Emerita Ceja Gonzalez
 Contadora General del
 Consejo de la Judicatura



Mgdo. Jorge Armando Vasquez
 Presidente del Tribunal Superior de
 Justicia y del Consejo de la Judicatura del
 Estado de Baja California




Lic. Alfonso Javier Cota de Anda
 Jefe del Departamento de Programación y
 Presupuesto

Fondo Auxiliar para la Administración de Justicia del Estado de Baja California
 Estado Analítico del Ejercicio del Presupuesto de Egresos
 Clasificación Económica (por Tipo de Gasto)
 Del 1 de enero al 31 de marzo de 2015

| Concepto | Egresos | | | | | Subejercicio 6 = (3 - 4) |
|---|-------------------|--------------------------------|-------------------|------------------|------------------|-------------------------------|
| | Aprobado | Ampliaciones/ (Reducciones) | Modificado | Devengado | Pagado | |
| | 1 | 2 | 3 = (1 + 2) | 4 | 5 | |
| Gasto Corriente | 46,922,213 | 0 | 46,922,213 | 5,837,022 | 5,837,022 | 41,085,191 |
| Gasto de Capital | 0 | 0 | 0 | 0 | 0 | 0 |
| Amortización de la Deuda y Disminución de Pasivos | | | 0 | | | 0 |
| Total del Gasto | 46,922,213 | 0 | 46,922,213 | 5,837,022 | 5,837,022 | 41,085,191 |



C.P. Emerita Ceja Gonzalez
 Contadora General del
 Consejo de la Judicatura



Mgd. Jorge Armando Vasquez
 Presidente del Tribunal Superior de
 Justicia y del Consejo de la Judicatura del
 Estado de Baja California



Lic. Alfonso Javier Cota de Anda
 Jefe del Departamento de Programación y
 Presupuesto


Fondo Auxiliar para la Administración de Justicia del Estado de Baja California
 Estado Analítico del Ejercicio del Presupuesto de Egresos
 Clasificación por Objeto del Gasto (Capítulo y Concepto)
 Del 1 de enero al 31 de marzo de 2015

| Concepto | Egresos | | | | | Subejercicio 6 = (3 - 4) |
|---|-------------------|--------------------------------|-------------------|------------------|------------------|-------------------------------|
| | Aprobado | Ampliaciones/ (Reducciones) | Modificado | Devengado | Pagado | |
| | 1 | 2 | 3 = (1 + 2) | 4 | 5 | |
| Servicios Personales | 46,922,213 | 0 | 46,922,213 | 5,837,022 | 5,837,022 | 41,085,191 |
| Remuneraciones al Personal de Carácter Permanente | 1,317,204 | - | 1,317,204 | 292,352 | 292,352 | 1,024,852 |
| Remuneraciones al Personal de Carácter Transitorio | 5,348,149 | - | 5,348,149 | 1,014,819 | 1,014,819 | 4,333,330 |
| Remuneraciones Adicionales y Especiales | 6,580,619 | - | 6,580,619 | 542,319 | 542,319 | 6,038,300 |
| Seguridad Social | 1,062,268 | - | 1,062,268 | 276,757 | 276,757 | 785,511 |
| Otras Prestaciones Sociales y Económicas | 32,613,973 | - | 32,613,973 | 3,710,776 | 3,710,776 | 28,903,197 |
| Previsiones | 0 | 0 | 0 | 0 | 0 | 0 |
| Pago de Estímulos a Servidores Públicos | 0 | 0 | 0 | 0 | 0 | 0 |
| Materiales y Suministros | 0 | 0 | 0 | 0 | 0 | 0 |
| Materiales de Administración, Emisión de Documentos y Artículos Oficiales | 0 | 0 | 0 | 0 | 0 | 0 |
| Alimentos y Utensilios | 0 | 0 | 0 | 0 | 0 | 0 |
| Materias Primas y Materiales de Producción y Comercialización | 0 | 0 | 0 | 0 | 0 | 0 |
| Materiales y Artículos de Construcción y de Reparación | 0 | 0 | 0 | 0 | 0 | 0 |
| Productos Químicos, Farmacéuticos y de Laboratorio | 0 | 0 | 0 | 0 | 0 | 0 |
| Combustibles, Lubricantes y Aditivos | 0 | 0 | 0 | 0 | 0 | 0 |
| Vestuario, Blancos, Prendas de Protección y Artículos Deportivos | 0 | 0 | 0 | 0 | 0 | 0 |
| Materiales y Suministros Para Seguridad | 0 | 0 | 0 | 0 | 0 | 0 |
| Herramientas, Refacciones y Accesorios Menores | 0 | 0 | 0 | 0 | 0 | 0 |
| Servicios Generales | 0 | 0 | 0 | 0 | 0 | 0 |
| Servicios Básicos | 0 | 0 | 0 | 0 | 0 | 0 |
| Servicios de Arrendamiento | 0 | 0 | 0 | 0 | 0 | 0 |
| Servicios Profesionales, Científicos, Técnicos y Otros Servicios | 0 | 0 | 0 | 0 | 0 | 0 |
| Servicios Financieros, Bancarios y Comerciales | 0 | 0 | 0 | 0 | 0 | 0 |
| Servicios de Instalación, Reparación, Mantenimiento y Conservación | 0 | 0 | 0 | 0 | 0 | 0 |
| Servicios de Comunicación Social y Publicidad | 0 | 0 | 0 | 0 | 0 | 0 |
| Servicios de Traslado y Viáticos | 0 | 0 | 0 | 0 | 0 | 0 |
| Servicios Oficiales | 0 | 0 | 0 | 0 | 0 | 0 |
| Otros Servicios Generales | 0 | 0 | 0 | 0 | 0 | 0 |
| Transferencias, Asignaciones, Subsidios y Otras Ayudas | 0 | 0 | 0 | 0 | 0 | 0 |
| Transferencias Internas y Asignaciones al Sector Público | 0 | 0 | 0 | 0 | 0 | 0 |
| Transferencias al Resto del Sector Público | 0 | 0 | 0 | 0 | 0 | 0 |
| Subsidios y Subvenciones | 0 | 0 | 0 | 0 | 0 | 0 |
| Ayudas Sociales | 0 | 0 | 0 | 0 | 0 | 0 |
| Pensiones y Jubilaciones | 0 | 0 | 0 | 0 | 0 | 0 |
| Transferencias a Fideicomisos, Mandatos y Otros Análogos | 0 | 0 | 0 | 0 | 0 | 0 |
| Transferencias a la Seguridad Social | 0 | 0 | 0 | 0 | 0 | 0 |
| Donativos | 0 | 0 | 0 | 0 | 0 | 0 |

Handwritten signature and number 44

| | | | | | | |
|---|-------------------|----------|-------------------|------------------|------------------|-------------------|
| Transferencias al Exterior | 0 | 0 | 0 | 0 | 0 | 0 |
| Bienes Muebles, Inmuebles e Intangibles | 0 | 0 | 0 | 0 | 0 | 0 |
| Mobiliario y Equipo de Administración | 0 | 0 | 0 | 0 | 0 | 0 |
| Mobiliario y Equipo Educativo y Recreativo | 0 | 0 | 0 | 0 | 0 | 0 |
| Equipo e Instrumental Médico y de Laboratorio | 0 | 0 | 0 | 0 | 0 | 0 |
| Vehículos y Equipo de Transporte | 0 | 0 | 0 | 0 | 0 | 0 |
| Equipo de Defensa y Seguridad | 0 | 0 | 0 | 0 | 0 | 0 |
| Maquinaria, Otros Equipos y Herramientas | 0 | 0 | 0 | 0 | 0 | 0 |
| Activos Biológicos | 0 | 0 | 0 | 0 | 0 | 0 |
| Bienes Inmuebles | 0 | 0 | 0 | 0 | 0 | 0 |
| Activos Intangibles | 0 | 0 | 0 | 0 | 0 | 0 |
| Inversión Pública | 0 | 0 | 0 | 0 | 0 | 0 |
| Obra Pública en Bienes de Dominio Público | 0 | 0 | 0 | 0 | 0 | 0 |
| Obra Pública en Bienes Propios | 0 | 0 | 0 | 0 | 0 | 0 |
| Proyectos Productivos y Acciones de Fomento | 0 | 0 | 0 | 0 | 0 | 0 |
| Inversiones Financieras y Otras Provisiones | 0 | 0 | 0 | 0 | 0 | 0 |
| Inversiones Para el Fomento de Actividades Productivas. | 0 | 0 | 0 | 0 | 0 | 0 |
| Acciones y Participaciones de Capital | 0 | 0 | 0 | 0 | 0 | 0 |
| Compra de Títulos y Valores | 0 | 0 | 0 | 0 | 0 | 0 |
| Concesión de Préstamos | 0 | 0 | 0 | 0 | 0 | 0 |
| Inversiones en Fideicomisos, Mandatos y Otros Análogos | 0 | 0 | 0 | 0 | 0 | 0 |
| Otras Inversiones Financieras | 0 | 0 | 0 | 0 | 0 | 0 |
| Provisiones para Contingencias y Otras Erogaciones Especiales | 0 | 0 | 0 | 0 | 0 | 0 |
| Participaciones y Aportaciones | 0 | 0 | 0 | 0 | 0 | 0 |
| Participaciones | 0 | 0 | 0 | 0 | 0 | 0 |
| Aportaciones | 0 | 0 | 0 | 0 | 0 | 0 |
| Convenios | 0 | 0 | 0 | 0 | 0 | 0 |
| Deuda Pública | 0 | 0 | 0 | 0 | 0 | 0 |
| Amortización de la Deuda Pública | 0 | 0 | 0 | 0 | 0 | 0 |
| Intereses de la Deuda Pública | 0 | 0 | 0 | 0 | 0 | 0 |
| Comisiones de la Deuda Pública | 0 | 0 | 0 | 0 | 0 | 0 |
| Gastos de la Deuda Pública | 0 | 0 | 0 | 0 | 0 | 0 |
| Costo por Coberturas | 0 | 0 | 0 | 0 | 0 | 0 |
| Apoyos Financieros | 0 | 0 | 0 | 0 | 0 | 0 |
| Adeudos de Ejercicios Fiscales Anteriores (Adefas) | 0 | 0 | 0 | 0 | 0 | 0 |
| Total del Gasto | 46,922,213 | 0 | 46,922,213 | 5,837,022 | 5,837,022 | 41,085,191 |


C.P. Emerita Ceja Gonzalez
Contadora General del
Consejo de la Judicatura


Medel Jorge Armando Vasquez
Presidente del Tribunal Superior de
Justicia y del Consejo de la Judicatura del
Estado de Baja California


Lic. Alfonso Javier Cota de Anda
Jefe del Departamento de Programación y
Presupuesto

Fondo Auxiliar para la Administración de Justicia del Estado de Baja California
 Estado Analítico del Ejercicio del Presupuesto de Egresos
 Clasificación Funcional (Finalidad y Función)
 Del 1 de enero al 31 de marzo de 2015

| Concepto | Egresos | | | | | Subejercicio 6 = (3 - 4) |
|---|-------------------|--------------------------------|-------------------|------------------|------------------|-----------------------------|
| | Aprobado | Ampliaciones/ (Reducciones) | Modificado | Devengado | Pagado | |
| | 1 | 2 | 3 = (1 + 2) | 4 | 5 | |
| Gobierno | 46922213 | 0 | 46922213 | 5837021.86 | 5837021.86 | 41085191.14 |
| Legislación | | | 0 | | | 0 |
| Justicia | 46,922,213 | 0 | 46,922,213 | 5,837,022 | 5,837,022 | 41,085,191 |
| Coordinación de la Política de Gobierno | | | 0 | | | 0 |
| Relaciones Exteriores | | | 0 | | | 0 |
| Asuntos Financieros y Hacendarios | | | 0 | | | 0 |
| Seguridad Nacional | | | 0 | | | 0 |
| Asuntos de Orden Público y de Seguridad Interior | | | 0 | | | 0 |
| Otros Servicios Generales | | | 0 | | | 0 |
| Desarrollo Social | 0 | 0 | 0 | 0 | 0 | 0 |
| Protección Ambiental | | | 0 | | | 0 |
| Vivienda y Servicios a la Comunidad | | | 0 | | | 0 |
| Salud | | | 0 | | | 0 |
| Recreación, Cultura y Otras Manifestaciones Sociales | | | 0 | | | 0 |
| Educación | | | 0 | | | 0 |
| Protección Social | | | 0 | | | 0 |
| Otros Asuntos Sociales | | | 0 | | | 0 |
| Desarrollo Económico | 0 | 0 | 0 | 0 | 0 | 0 |
| Asuntos Económicos, Comerciales y Laborales en General | | | 0 | | | 0 |
| Agropecuaria, Silvicultura, Pesca y Caza | | | 0 | | | 0 |
| Combustibles y Energía | | | 0 | | | 0 |
| Minería, Manufacturas y Construcción | | | 0 | | | 0 |
| Transporte | | | 0 | | | 0 |
| Comunicaciones | | | 0 | | | 0 |
| Turismo | | | 0 | | | 0 |
| Ciencia, Tecnología e Innovación | | | 0 | | | 0 |
| Otras Industrias y Otros Asuntos Económicos | | | 0 | | | 0 |
| Otras no Clasificadas en Funciones Anteriores | 0 | 0 | 0 | 0 | 0 | 0 |
| Transacciones de la Deuda Pública / Costo Financiero de la Deuda | | | 0 | | | 0 |
| Transferencias, Participaciones y Aportaciones entre Diferentes Niveles y Ordenes de Gobierno | | | 0 | | | 0 |
| Saneamiento del Sistema Financiero | | | 0 | | | 0 |
| Adeudos de Ejercicios Fiscales Anteriores | | | 0 | | | 0 |
| Total del Gasto | 46,922,213 | 0 | 46,922,213 | 5,837,022 | 5,837,022 | 41,085,191 |

C.P. Emerita Ceja Gonzalez
 Contadora General del
 Consejo de la Judicatura

Mgd. Jorge Armando Vasquez
 Presidente del Tribunal Superior de
 Justicia y del Consejo de la Judicatura del
 Estado de Baja California

Lic. Alfonso Javier Cota de Anda
 Jefe del Departamento de Programación
 y Presupuesto

Fondo Auxiliar para la Administración de Justicia
 Endeudamiento Neto
 Del 1 de enero al 31 de marzo de 2015

| Identificación de Crédito o Instrumento | Contratación / Colocación | Amortización | Endeudamiento Neto |
|---|---------------------------|--------------|--------------------|
| | A | B | C = A - B |
| Créditos Bancarios | | | |
| | | | 0 |
| No Aplica | | | 0 |
| | | | 0 |
| | | | 0 |
| | | | 0 |
| | | | 0 |
| | | | 0 |
| | | | 0 |
| | | | 0 |
| | | | 0 |
| Total Créditos Bancarios | 0 | 0 | 0 |
| Otros Instrumentos de Deuda | | | |
| | | | 0 |
| | | | 0 |
| No Aplica | | | 0 |
| | | | 0 |
| | | | 0 |
| | | | 0 |
| | | | 0 |
| | | | 0 |
| | | | 0 |
| Total Otros Instrumentos de Deuda | 0 | 0 | 0 |
| | | | 0 |
| TOTAL | 0 | 0 | 0 |


 C.P. Emerita Ceja Gonzalez
 Contadora General del
 Consejo de la Judicatura


 Mgdo. Jorge Armando Vasquez
 Presidente del Tribunal Superior de
 Justicia y del Consejo de la Judicatura del
 Estado de Baja California



 Lic. Alfonso Javier Cota de Anda
 Jefe del Departamento de
 Programación y Presupuesto

Fondo Auxiliar para la Administración de Justicia
 Intereses de la Deuda
 Del 1 de enero al 31 de marzo de 2015


| Identificación de Crédito o Instrumento | Devengado | Pagado |
|---|-----------|--------|
| Créditos Bancarios | | |
| No Aplica | | |
| | | |
| | | |
| | | |
| | | |
| | | |
| | | |
| Total de Intereses de Créditos Bancarios | 0 | 0 |
| Otros Instrumentos de Deuda | | |
| No Aplica | | |
| | | |
| | | |
| | | |
| | | |
| | | |
| | | |
| | | |
| Total de Intereses de Otros Instrumentos de Deuda | 0 | 0 |
| TOTAL | 0 | 0 |



C.P. Emerita Ceja Gonzalez
 Contadora General del
 Consejo de la Judicatura



Mgdo. Jorge Armando Vasquez
 Presidente del Tribunal Superior de
 Justicia y del Consejo de la Judicatura del
 Estado de Baja California



Lic. Alfonso Javier Cota de Anda
 Jefe del Departamento de
 Programación y Presupuesto

Fondo Auxiliar para la Administración de Justicia
 Gasto por Categoría Programática
 Del 1 de enero al 31 de marzo de 2015

| Concepto | Egresos | | | | | Subejercicio 6 = (3 - 4) |
|--|-------------------|--------------------------------|-------------------|------------------|------------------|-------------------------------|
| | Aprobado | Ampliaciones/ (Reducciones) | Modificado | Devengado | Pagado | |
| | 1 | 2 | 3 = (1 + 2) | 4 | 5 | |
| Programas | | | | | | |
| Subsidios: Sector Social y Privado o Entidades Federativas y Municipios | 0 | 0 | 0 | 0 | 0 | 0 |
| Sujetos a Reglas de Operación | | | | 0 | | 0 |
| Otros Subsidios | | | | 0 | | 0 |
| Desempeño de las Funciones | 46,922,213 | 0 | 46,922,213 | 5,837,022 | 5,837,022 | 41,085,191 |
| Prestación de Servicios Públicos | 46,922,213 | 0 | 46,922,213 | 5,837,022 | 5,837,022 | 41,085,191 |
| Provisión de Bienes Públicos | | | | 0 | | 0 |
| Planeación, seguimiento y evaluación de políticas públicas | | | | 0 | | 0 |
| Promoción y fomento | | | | 0 | | 0 |
| Regulación y supervisión | | | | 0 | | 0 |
| Funciones de las Fuerzas Armadas (Únicamente Gobierno Federal) | | | | 0 | | 0 |
| Específicos | | | | 0 | | 0 |
| Proyectos de Inversión | | | | 0 | | 0 |
| Administrativos y de Apoyo | 0 | 0 | 0 | 0 | 0 | 0 |
| Apoyo al proceso presupuestario y para mejorar la eficiencia institucional | | | | 0 | | 0 |
| Apoyo a la función pública y al mejoramiento de la gestión | | | | 0 | | 0 |
| Operaciones ajenas | | | | 0 | | 0 |
| Compromisos | 0 | 0 | 0 | 0 | 0 | 0 |
| Obligaciones de cumplimiento de resolución jurisdiccional | | | | 0 | | 0 |
| Desastres Naturales | | | | 0 | | 0 |
| Obligaciones | 0 | 0 | 0 | 0 | 0 | 0 |
| Pensiones y jubilaciones | | | | 0 | | 0 |
| Aportaciones a la seguridad social | | | | 0 | | 0 |
| Aportaciones a fondos de estabilización | | | | 0 | | 0 |
| Aportaciones a fondos de inversión y reestructura de pensiones | | | | 0 | | 0 |
| Programas de Gasto Federalizado (Gobierno Federal) | 0 | 0 | 0 | 0 | 0 | 0 |
| Gasto Federalizado | | | | 0 | | 0 |
| Participaciones a entidades federativas y municipios | | | | 0 | | 0 |
| Costo financiero, deuda o apoyos a deudores y ahorradores de la banca | | | | 0 | | 0 |
| Adeudos de ejercicios fiscales anteriores | | | | 0 | | 0 |
| Total del Gasto | 46,922,213 | 0 | 46,922,213 | 5,837,022 | 5,837,022 | 41,085,191 |

C.P. Emerita Ceja Gonzalez
 Contadora General del
 Consejo de la Judicatura

Mgdo. Jorge Armando Vasquez
 Presidente del Tribunal Superior de
 Justicia y del Consejo de la Judicatura del
 Estado de Baja California

Lic. Alfonso Javier Cota de Anda
 Jefe del Departamento de Programación y
 Presupuesto

Poder Ejecutivo Judicial
Indicadores de Postura Fiscal **
 Del 1 de enero al 31 de marzo de 2015

| Concepto | Estimado | Devengado | Pagado ³ |
|---|----------|-----------|---------------------|
| I. Ingresos Presupuestarios (I=1+2) | 0 | 0 | 0 |
| 1. Ingresos del Gobierno de la Entidad Federativa ¹ | 0 | 0 | 0 |
| 2. Ingresos del Sector Paraestatal ¹ | 0 | 0 | 0 |
| II. Egresos Presupuestarios (II=3+4) | 0 | 0 | 0 |
| 3. Egresos del Gobierno de la Entidad Federativa ² | | | |
| 4. Egresos del Sector Paraestatal ² | | | |
| III. Balance Presupuestario (Superávit o Déficit) (III = I - II) | 0 | 0 | 0 |


| Concepto | Estimado | Devengado | Pagado ³ |
|---|----------|-----------|---------------------|
| III. Balance presupuestario (Superávit o Déficit) | 0 | 0 | 0 |
| IV. Intereses, Comisiones y Gastos de la Deuda | | | |
| V. Balance Primario (Superávit o Déficit) (V= III - IV) | 0 | 0 | 0 |


| Concepto | Estimado | Devengado | Pagado ³ |
|--|----------|-----------|---------------------|
| A. Financiamiento | 0 | 0 | 0 |
| B. Amortización de la deuda | | | |
| C. Endeudamiento ó desendeudamiento (C = A - B) | 0 | 0 | 0 |

- 1 Los Ingresos que se presentan son los ingresos presupuestario totales sin incluir los ingresos por financiamientos. Los Ingresos del Gobierno de la Entidad Federativa corresponden a los del Poder Ejecutivo, Legislativo Judicial y Autónomos
- 2 Los egresos que se presentan son los egresos presupuestarios totales sin incluir los egresos por amortización. Los egresos del Gobierno de la Entidad Federativa corresponden a los del Poder Ejecutivo, Legislativo, Judicial y Órganos Autónomos
- 3 Para Ingresos se reportan los ingresos recaudados; para egresos se reportan los egresos pagados

** No Aplica para el Fondo Auxiliar para la Administración de Justicia


 C.P. Emerita Ceja Gonzalez
 Contadora General del
 Consejo de la Judicatura

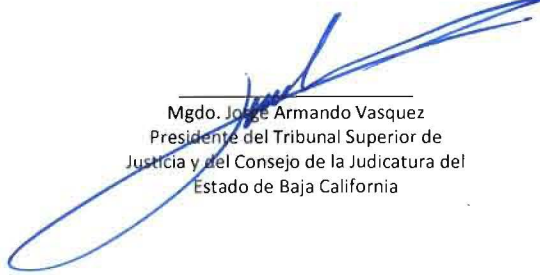

 Mgdo. Jorge Armando Vasquez
 Presidente del Tribunal Superior de
 Justicia y del Consejo de la Judicatura del
 Estado de Baja California



 Lic. Alfonso Javier Cota de Anda
 Jefe del Departamento de
 Programación y Presupuesto

Fondo Auxiliar para la Administración de Justicia del Estado de Baja California
 Estado Analítico del Ejercicio del Presupuesto de Egresos
 Clasificación por Objeto del Gasto (Partida Específica)
 Del 1 de enero al 31 de marzo de 2015

| CAPITULO | CONCEPTO | PARTIDA | | | Egresos | | | | | Subejercicio |
|---------------|---|----------|-------------|--|-------------------|--------------------------------|-------------------|------------------|------------------|-------------------|
| | | Generica | Especificas | Descripcion | Aprobado | Ampliaciones/ (Reducciones) | Modificado | Devengado | Pagado | |
| TOTAL | | | | | 46,922,213 | 0 | 46,922,213 | 5,837,022 | 5,837,022 | 41,085,191 |
| 100000 | SERVICIOS PERSONALES | | | | 46,922,213 | 0 | 46,922,213 | 5,837,022 | 5,837,022 | 41,085,191 |
| 110000 | Remuneraciones al personal de carácter permanente | | | | 1,317,204 | 0 | 1,317,204 | 292,352 | 292,352 | 1,024,852 |
| | 113000 | | | Sueldos base al personal permanente | 1,317,204 | 0 | 1,317,204 | 292,352 | 292,352 | 1,024,852 |
| | | | | 113102 Sueldos tabulares al personal de confianza | 1,317,204 | | 1,317,204 | 292,352 | 292,352 | 1,024,852 |
| 120000 | Remuneraciones al personal de carácter transitorio | | | | 5,348,149 | 0 | 5,348,149 | 1,014,819 | 1,014,819 | 4,333,330 |
| | 122000 | | | Sueldos base al personal eventual | 5,348,149 | 0 | 5,348,149 | 1,014,819 | 1,014,819 | 4,333,330 |
| | | | | 122103 Sueldos tabulares al personal de contrato | 5,348,149 | | 5,348,149 | 1,014,819 | 1,014,819 | 4,333,330 |
| 130000 | Remuneraciones adicionales y especiales | | | | 6,580,619 | 0 | 6,580,619 | 542,319 | 542,319 | 6,038,300 |
| | 132000 | | | Primas de vacaciones, dominical y gratificación de fin de año | 4,039,472 | 0 | 4,039,472 | 19,056 | 19,056 | 4,020,416 |
| | | | | 132112 Prima vacacional al personal de confianza | 932,186 | | 932,186 | 2,919 | 2,919 | 929,267 |
| | | | | 132122 Aguinaldo al personal de confianza | 3,107,286 | | 3,107,286 | 16,137 | 16,137 | 3,091,149 |
| | 134000 | | | Compensaciones | 2,541,147 | 0 | 2,541,147 | 523,263 | 523,263 | 2,017,884 |
| | | | | 134102 Compensaciones al personal de confianza | 2,541,147 | 0 | 2,541,147 | 523,263 | 523,263 | 2,017,884 |
| 140000 | Seguridad social | | | | 1,062,268 | 0 | 1,062,268 | 276,757 | 276,757 | 785,511 |
| | 141000 | | | Aportaciones de seguridad social | 1,062,268 | 0 | 1,062,268 | 276,757 | 276,757 | 785,511 |
| | | | | 141102 Aportaciones patronales de servicio medico de confianza | 1,062,268 | | 1,062,268 | 276,757 | 276,757 | 785,511 |
| 150000 | Otras prestaciones sociales y económicas | | | | 32,613,973 | 0 | 32,613,973 | 3,710,776 | 3,710,776 | 28,903,197 |
| | 154000 | | | Prestaciones contractuales | 14,804,354 | 0 | 14,804,354 | 3,697,847 | 3,697,847 | 11,106,507 |
| | | | | 154102 Canasta basica al personal de confianza | 37,925 | | 37,925 | 8,416 | 8,416 | 29,509 |
| | | | | 154112 Bono de transporte al personal de confianza | 30,922 | | 30,922 | 6,862 | 6,862 | 24,060 |
| | | | | 154132 Incentivo a la eficiencia al personal de confianza | 14,735,507 | | 14,735,507 | 3,682,568 | 3,682,568 | 11,052,939 |
| | 159000 | | | Otras prestaciones sociales y económicas | 17,809,619 | 0 | 17,809,619 | 12,929 | 12,929 | 17,796,690 |
| | | | | 159102 Otras prestaciones al personal de confianza | 17,809,619 | | 17,809,619 | 12,929 | 12,929 | 17,796,690 |


 C.P. Emerita Ceja Gonzalez
 Contadora General del
 Consejo de la Judicatura


 Mgdo. Jorge Armando Vasquez
 Presidente del Tribunal Superior de
 Justicia y del Consejo de la Judicatura del
 Estado de Baja California


 Lic. Alfonso Javier Cota de Anda
 Jefe del Departamento de Programación
 y Presupuesto